

“Schoellerbank Vorsorgefonds”



“ Inhaltsverzeichnis ”

Allgemeine Fondsdaten	3
Allgemeine Informationen zur Verwaltungsgesellschaft	3
Bericht / Anlagestrategie	5
Bericht	5
Strategie und Ausblick	5
Fondsdetails in EUR	6
Wertentwicklung seit Fondsbeginn	6
Ausschüttung / Auszahlung	7
Wiederanlagerabatt	7
Übersicht über die letzten fünf Rechnungsjahre (in EUR)	8
Zusammensetzung des Fondsvermögens	9
Wertentwicklung des Rechnungsjahres (Fonds-Performance)	10
Ertragsrechnung und Entwicklung des Fondsvermögens	11
Fondsergebnis	11
Entwicklung des Fondsvermögens	12
Vermögensaufstellung zum 31.08.2020	13
Total Return Swaps oder vergleichbare derivative Instrumente	16
Zusatzangaben für Wertpapierfinanzierungsgeschäfte	17
Berechnungsmethode des Gesamtrisikos	18
Angaben zur Vergütungspolitik	19
Bestätigungsvermerk	21
Bericht des Aufsichtsrates	23
Fondsbestimmungen	24
Anhang	27
Steuerliche Behandlung	30
Details und Erläuterungen zur Besteuerung von Ausschüttungsanteilen	30
Details und Erläuterungen zur Besteuerung von Thesaurierungsanteilen	35

“ Allgemeine Fondsdaten ”

Schoellerbank Vorsorgefonds
Miteigentumsfonds gemäß § 2 Abs. 1 und 2 iVm § 50 InvFG 2011
ISIN/Ausschüttung: AT0000902424, ISIN/Thesaurierung: AT0000820402

Allgemeine Informationen zur Verwaltungsgesellschaft

Anschrift

Schoellerbank Invest AG
Sterneckstraße 5, 5024 Salzburg, Österreich
Telefon: +43-662-885511
Fax: +43-662-885511-2659
e-mail: invest@schoellerbank.at

Gründung

14. Jänner 1994

Grundkapital

2.543.549,20 Euro

Aktionäre

Schoellerbank Aktiengesellschaft,
Renngasse 3, 1010 Wien, Österreich zu 100%

Staatskommissäre

MMag. Peter PART
Ministerialrat Dr. Hannes SCHUH, MBA
(Staatskommissär-Stv.)

Aufsichtsrat

Peter JENEWEIN
(Vorsitzender)
Dr. Peter FUCHSBERGER
(Vorsitzender-Stv.)
Paolo BOZZOLO
Mag. Monika ROSEN-PHILIPP
Wolfgang AUBRUNNER
Michael Graf von MEDEM

Vorstand

Mag. Thomas MEITZ
(Vorsitzender)
Mag. Michael SCHÜTZINGER
Christian FEGG

Depotbank/Verwahrstelle

Schoellerbank Aktiengesellschaft,
Renngasse 3, 1010 Wien, Österreich

Prüfungsgesellschaft

Deloitte Audit Wirtschaftsprüfungs GmbH,
Renngasse 1/Freyung, Postfach 18, 1013 Wien, Österreich

Steuerliche Vertretung Österreich

Deloitte Tax Wirtschaftsprüfungs GmbH,
Renngasse 1/Freyung, Postfach 18, 1013 Wien, Österreich

Vertriebsstelle in Österreich

Schoellerbank Aktiengesellschaft,
Renngasse 3, 1010 Wien, Österreich, mit allen Standorten

Informationsstelle in Deutschland

CACEIS Bank Deutschland GmbH,
Lilienthalallee 34-36, 80939 München, Deutschland

Von der Gesellschaft verwaltete Investmentfonds

56 Fonds

Unsere Internet-Adresse

<http://www.schoellerbank.at>

Sehr geehrte(r) Anteilhaber(in)

Die Schoellerbank Invest AG erlaubt sich hiermit, nachstehenden Rechenschaftsbericht des Schoellerbank Vorsorgefonds für das Rechnungsjahr vom 01.09.2019 bis zum 31.08.2020 vorzulegen.

Die Fondsbestimmungen des Schoellerbank Vorsorgefonds wurden von der Finanzmarktaufsicht bewilligt und sind mit 22.12.2017 in Kraft getreten. Der Investmentfonds investiert bereits oder beabsichtigt mehr als 35% seines Fondsvermögens in Wertpapiere der Republik Österreich bzw. deren Bundesländern Salzburg, Niederösterreich, Oberösterreich zu investieren. Der veröffentlichte Prospekt sowie die Wesentlichen Anlegerinformationen (KID) des Schoellerbank Vorsorgefonds in deutscher Sprache in der jeweils aktuellen Fassung stehen dem Interessenten unter www.schoellerbank.at/fondspublikationen kostenlos zur Verfügung. Diese stellen die alleinige Verkaufsunterlage dar und enthalten wichtige Risikohinweise. Alle Informationen Dritter wurden mit größtmöglicher Sorgfalt zusammengestellt und geprüft, dennoch kann keine Haftung für deren Richtigkeit übernommen werden. Erstellt von der Schoellerbank Invest AG, einer 100%igen Tochtergesellschaft der Schoellerbank Aktiengesellschaft.

“ Bericht / Anlagestrategie ”

Bericht

Das abgelaufene Geschäftsjahr wurde vor allem durch die Corona-Pandemie und die dadurch verursachten Marktverwerfungen geprägt. Nach einem vergleichsweise ereignisarmen und eher durch positive Nachrichten geprägten Herbst und Winter mit neuen Höchstständen an den Börsen wurde der Markt kalt von der Pandemie erwischt. Neben taumelnden Aktien- und Rohstoffpreisen mussten auch Anleihen guter Bonität teils drastische Kurseinbrüche hinnehmen. Eine regelrechte Flucht aus allen Anlageklassen in Richtung Bargeld setzte ein. Auch der Schoellerbank Vorsorgefonds konnte sich dem Marktgeschehen nicht ganz entziehen und verlor auf dem Höhepunkt der Krise rund 2,7%, weil sich die Risikoaufschläge quasi aller am Markt notierten Wertpapiere massiv ausweiteten. Ausnahmsweise waren in dieser Krise davon auch mündelsichere Anleihen, wie österreichische Pfandbriefe und Staatsanleihen betroffen. Nachdem sich abzeichnete, dass die erste Welle einigermaßen eingedämmt werden kann, setzten die Märkte zu einer Rallye an, die einen großen Teil der zuvor erlittenen Kursverluste kompensieren konnte. Das Zinsniveau liegt nun mittlerweile nahezu wieder auf Vor-Krisenniveau. Die Risikoaufschläge der Staatsanleihen und besicherten Anleihen haben inzwischen auch wieder die alten Tiefststände erreicht. Die Renditen der Bundesanleihen befinden sich zum Ende der Berichtsperiode über den größten Teil der Kurve im negativen Bereich. Derzeit muss man schon in den 20-jährigen Laufzeitenbereich vordringen, um eine positive Rendite zu erwirtschaften.

Im Schoellerbank Vorsorgefonds wurde mit ruhiger Hand agiert, denn auch wenn österreichische mündelsichere Papiere von der Krise durch Spreadausweitungen betroffen waren war uns als Investor stets klar, dass sich diese Marktverwerfungen wieder relativ ausgleichen werden und diese daher genutzt werden sollten. Wir haben dies getan, indem wir Pfandbriefe und illiquidere Anleihen gegenüber den Benchmarkemissionen der Republik etwas höher gewichtet haben. Die Emittenten-Struktur besteht zum Ende der Berichtsperiode zu knapp 45% aus

gedeckten Anleihen, zu rund 35 % aus Staatsanleihen und zu knapp unter 15 % aus Anleihen mit Landeshaftung.

Die Laufzeit hat sich im vergangenen Jahr leicht reduziert und liegt mit einer durchschnittlichen Restlaufzeit von 5,3 Jahren im mittleren Bereich. Zu hoch erscheint uns das Risiko von Kursverlusten bei nur geringen Zinsanstiegen. Die aktuelle durchschnittliche Kapitalbindungsdauer liegt bei 3,90 Jahren und die aktuelle Rendite bei 0,14 %.

Strategie und Ausblick

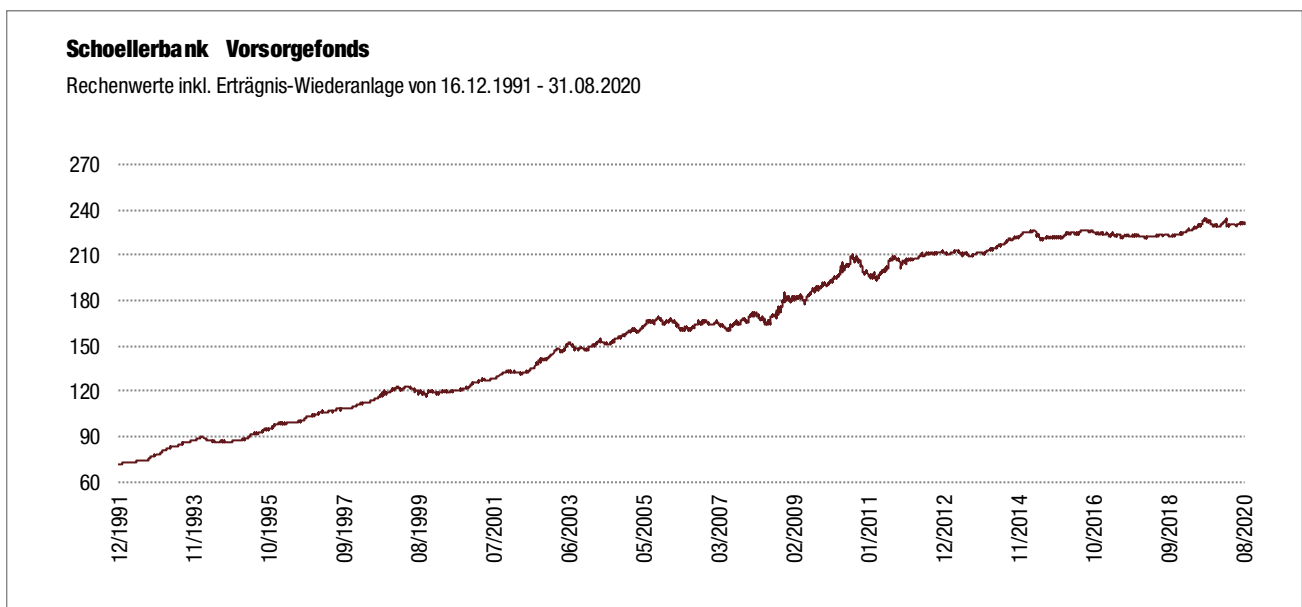
In den vergangenen Jahren wurde eine kurz- bis mittelfristig bevorstehende Zinswende von vielen Analysten immer wieder herbeigeschrieben. Aktuell scheinen die Märkte, speziell am kurzen Ende, weiter davon entfernt als je zuvor. Der 3-Monats-Euribor, aber auch die Renditen 10-jähriger österreichischer Bundesanleihen haben im abgelaufenen Geschäftsjahr neue, nie zuvor gesehene Tiefststände erreicht. Die Corona-Thematik wird die Märkte zumindest bis zur erfolgreichen Einführung einer wirksamen Impfung prägen. Die Notenbanken und Politik werden auch weiterhin damit beschäftigt sein, darniederliegende Industriezweige zu retten und die Arbeitslosenstatistik in den Griff zu bekommen. Dies wird nur mit Hilfe einer ultralockeren Geldpolitik und damit einhergehenden tiefen Zinsen möglich sein. Dementsprechend geht aktuell kaum noch ein Marktteilnehmer in naher Zukunft von signifikanten Zinsanstiegen aus. Der Schoellerbank Vorsorgefonds wird somit auch in den nächsten Jahren mit tiefen Zinsniveaus zu kämpfen haben. Durch aktives Management bei Emittenten und Laufzeiten wird versucht trotz des schwierigen Umfelds positive Renditen zu erwirtschaften. Unser Fazit vom letzten Jahr gilt nach wie vor: Anleihen sollten im aktuellen Umfeld vor allem als Stabilität im Portfolio und weniger als Renditebringer gesehen werden. Ein vorsichtiges Laufzeitenmanagement unter dem Aspekt der Nachhaltigkeit bleibt für uns daher Gebot der Stunde.

“Fondsdetails in EUR”

Das Fondsvermögen des Schoellerbank Vorsorgefonds belief sich zum Ende der Berichtsperiode auf 82,24 Millionen Euro. Die Zahl der umlaufenden Anteile lag bei 1.103.401,150 Stück.

Der errechnete Wert je Anteil am Schoellerbank Vorsorgefonds betrug per 31.08.2020 für den Ausschüttungsanteil/Thesaurierungsanteil EUR 59,95/121,69.¹⁾ Dies bedeutet gegenüber dem errechneten Wert zu Beginn des Rechnungsjahres (EUR 61,40/123,60) unter Berücksichtigung der am 15.11.2019 erfolgten Ausschüttung in Höhe von EUR 0,60 je Anteil bzw. der Auszahlung gemäß § 58 Investmentfondsgesetz 2011 von EUR 0,1945 je Anteil eine Wertveränderung für den Ausschüttungsanteil von -1,38% und für den Thesaurierungsanteil von -1,39%.

Wertentwicklung seit Fondsbeginn



1) Dem Rechenschaftsbericht wurde die Preisberechnung vom 01.09.2020 zu Grunde gelegt.

“ Ausschüttung / Auszahlung ”

Für die **Ausschüttungsanteile** werden für das Rechnungsjahr 2019/2020 je Anteil EUR 1,00 ausgeschüttet, das sind bei 842.793,032 Ausschüttungsanteilen insgesamt EUR 842.793,03.

Die Kuponanzahlende Bank ist verpflichtet, von dieser Ausschüttung Kapitalertragsteuer in der Höhe von EUR 0,4391 je Anteil einzubehalten, sofern keine Befreiungsgründe vorliegen. Die Ausschüttung wird von den depotführenden Kreditinstituten ab 16.11.2020 gutgeschrieben bzw. ausgezahlt.

Für die **Thesaurierungsanteile** werden für das Rechnungsjahr 2019/2020 je Anteil EUR 3,2197 zur Wiederveranlagung verwendet, das sind bei 260.608,118 Thesaurierungsanteilen insgesamt EUR 839.082,87.

Im Hinblick auf § 58 Abs. 2 des Investmentfondsgesetzes ist für Thesaurierungsanteile ein Betrag in der Höhe der auf den Jahresertrag entfallenden Kapitalertragsteuer je Anteil EUR 0,8904 auszuführen, das sind bei 260.608,118 Thesaurierungsanteilen insgesamt EUR 232.045,47. Die Kapitalertragsteuer ist in dieser Höhe von den depotführenden Banken einzubehalten und abzuführen, sofern keine Befreiungsgründe vorliegen. Die Auszahlung erfolgt ab dem 16.11.2020.

Wiederanlagerabatt

In der Zeit vom 16. November 2020 bis zum 15. Jänner 2021 wird den Anlegern ein Wiederanlagerabatt in Höhe von 1,25% vom Ausgabepreis je Anteil gewährt. Der Wiederanlagerabatt wird vom jeweiligen Ausgabepreis des Ankaufstages abgezogen.

Übersicht über die letzten fünf Rechnungsjahre (in EUR)

Rechnungs- jahr	Fonds- vermögen	Ausschüttungsanteile		Thesaurierungsanteile			Wertent- wicklung Aussch./Thes. % ^{1) 2)}
		Errechneter Wert je Anteil	Aus- schüttung	Errechneter Wert je Anteil	Zur Thes. verwendeter Ertrag	Auszahlung gem. § 58 Abs. 2 InvFG	
2015/2016	83.870.480,38	61,47	1,00	120,29	1,6884	0,6404	+2,48/+2,48
2016/2017	80.429.684,36	59,60	0,50	117,96	0,0000	0,0000	-1,42/-1,40
2017/2018	76.975.275,67	59,16	0,50	118,07	0,7356	0,0000	+0,10/+0,09
2018/2019	80.828.938,72	61,40	0,60	123,60	1,9595	0,1945	+4,67/+4,68
2019/2020	82.236.029,01	59,95	1,00	121,69	3,2197	0,8904	-1,38/-1,39

1) Jeweils im abgelaufenen Rechnungsjahr. Finanzmathematische Berechnung (Methode der Oesterreichischen Kontrollbank). Performanceergebnisse der Vergangenheit lassen keine Rückschlüsse auf die zukünftige Entwicklung eines Fonds zu. Ausgabe- und Rücknahmespesen sind in der Performanceberechnung nicht berücksichtigt.

2) Auf Grund von Rundungen kann die Wertentwicklung von Thesaurierungsanteilen geringfügig von der Wertentwicklung von Ausschüttungsanteilen abweichen.

“Zusammensetzung des Fondsvermögens”

Allfällige Abweichungen bei den Kurswerten sowie beim Anteilswert am Fondsvermögen ergeben sich aus Rundungen.

Wertpapiere	31.08.2019		31.08.2020	
	Mio. EUR	%	Mio. EUR	%
Anleihen lautend auf				
EUR	76,15	94,22	78,57	95,54
Summe Anleihen	76,15	94,22	78,57	95,54
Wertpapiere insgesamt	76,15	94,22	78,57	95,54
Bankguthaben	3,71	4,59	2,76	3,36
Sonstiges Vermögen (Zinsenansprüche, Abgrenzungen)	0,97	1,19	0,91	1,10
Fondsvermögen	80,83	100,00	82,24	100,00

“ Wertentwicklung des Rechnungsjahres (Fonds-Performance) ”

Ermittlung nach OeKB-Berechnungsmethode:

Pro Anteil in Fondswährung (EUR) ohne Berücksichtigung eines Ausgabeaufschlages

	Ausschüttungsanteil	Thesaurierungsanteil
Anteilswert am Beginn des Rechnungsjahres	61,40	123,60
Ausschüttung am 15.11.2019 von EUR 0,60 (entspricht 0,0101 Anteilen) ¹⁾		
Auszahlung am 15.11.2019 von EUR 0,1945 (entspricht 0,0016 Anteilen) ¹⁾		
Anteilswert am Ende des Rechnungsjahres	59,95	121,69
Gesamtwert inkl. durch Ausschüttung (Auszahlung) erworbene Anteile	60,55	121,89
Wertentwicklung eines Anteils im Rechnungsjahr in %	-1,38	-1,39
Nettoertrag pro Anteil	-0,85	-1,71

1) Rechenwert am 15.11.2019 (Ausschüttungs-/Auszahlungstag) für einen Ausschüttungsanteil EUR 59,70 und für einen Thesaurierungsanteil EUR 121,18.

Die OeKB-Methode unterstellt einen fiktiven Erwerb von neuen Fondsanteilen am Ausschüttungs-/Auszahlungstag im Gegenwert der Ausschüttung/Auszahlung pro Anteil.

Bei der Performance-Ermittlung nach der OeKB-Berechnungsmethode kann es aufgrund der Rundung der Anteilswerte, Ausschüttungen und Auszahlungen auf zwei Nachkommastellen zu Rundungsdifferenzen sowie bei Fonds mit ausschüttender und thesaurierender Tranche zu unterschiedlichen Ergebnissen kommen.

Performance-Ergebnisse der Vergangenheit lassen keine Rückschlüsse auf die zukünftigen Entwicklungen eines Fonds zu. Allfällige Ausgabe- und Rücknahmespesen wurden in der Performance-Berechnung nicht berücksichtigt.

“ Ertragsrechnung und Entwicklung des Fondsvermögens ”

Fondsergebnis

a. Realisiertes Fondsergebnis		
Ordentliches Fondsergebnis		
Erträge (ohne Kursergebnis)		
Zinsenerträge (exkl. Ertragsausgleich)	1.627.754,43	
Dividendenerträge	0,00	
Sonstige Erträge	0,00	
Summe Erträge (ohne Kursergebnis)		1.627.754,43
Sollzinsen		0,00
Aufwendungen		
Vergütung an die KAG	-219.133,07	
Kosten für den Wirtschaftsprüfer u. steuerliche Vertretung	-10.090,00	
Publizitätskosten	-12.164,54	
Wertpapierdepotgebühren	-89.529,55	
Depotbankgebühren	-61.806,77	
Kosten für externe Berater	0,00	
Summe Aufwendungen		-392.723,93
Verwaltungskostenrückvergütungen aus Subfonds ¹⁾		0,00
Ordentliches Fondsergebnis (exkl. Ertragsausgleich)		1.235.030,50
Realisiertes Kursergebnis ^{2) 3)}		
Realisierte Gewinne	2.115.118,89	
Realisierte Verluste	-712.104,56	
Realisiertes Kursergebnis (exkl. Ertragsausgleich)		1.403.014,33
Realisiertes Fondsergebnis (exkl. Ertragsausgleich)		2.638.044,83
b. Nicht realisiertes Kursergebnis ^{2) 3)}		
Veränderung des nicht realisierten Kursergebnisses ⁴⁾		-3.699.641,44
Ergebnis des Rechnungsjahres ⁵⁾		-1.061.596,61
c. Ertragsausgleich		
Ertragsausgleich für Erträge des Rechnungsjahres	140.777,15	
Ertragsausgleich für Gewinnvorträge von Ausschüttungsanteilen	-147,91	
Fondsergebnis gesamt		-920.967,37

- 1) Von Dritten geleistete Rückvergütungen (im Sinn von Provisionen) werden ohne Abzug von Aufwandsentschädigungen an den Kapitalanlagefonds weitergeleitet.
- 2) Realisierte Gewinne und realisierte Verluste sind nicht periodenabgegrenzt und stehen so wie die Veränderung des nicht realisierten Kursergebnisses nicht unbedingt in Beziehung zu der Wertentwicklung des Fonds im Rechnungsjahr.
- 3) Kursergebnis gesamt, ohne Ertragsausgleich (realisiertes Kursergebnis, ohne Ertragsausgleich, zuzüglich Veränderung des nicht realisierten Kursergebnisses): EUR -2.296.627,11.
- 4) Davon Veränderung unrealisierte Gewinne EUR -2.915.505,71 und unrealisierte Verluste EUR -784.135,73.
- 5) Das Ergebnis des Rechnungsjahres beinhaltet explizit ausgewiesene Transaktionskosten in Höhe von EUR 123.346,77.

Entwicklung des Fondsvermögens

Fondsvermögen am Beginn des Rechnungsjahres 731.125,473 Ausschüttungsanteile + 290.733,358 Thesaurierungsanteile	80.828.938,72
Ausschüttung (für Ausschüttungsanteile) am 15.11.2019	-434.865,29
Auszahlung (für Thesaurierungsanteile) am 15.11.2019	-51.520,08
Ausgabe und Rücknahme von Anteilen	2.814.443,03
Fondsergebnis gesamt	-920.967,37
Fondsvermögen am Ende des Rechnungsjahres 842.793,032 Ausschüttungsanteile + 260.608,118 Thesaurierungsanteile	82.236.029,01

“ Vermögensaufstellung zum 31.08.2020 ”

Allfällige Abweichungen bei den Kurswerten sowie beim Anteilswert am Fondsvermögen ergeben sich aus Rundungen.

Wertpapier- Bezeichnung	ISIN	Zinssatz Käufe/ Zugänge Stück (ger.)/Nominale (in 1.000 ger.)	Verkäufe/ Abgänge	Bestand	Kurs in Wert- papier- währung	Kurswert in Euro	%-Anteil am Fonds- vermögen	
Amtlich gehandelte Wertpapiere								
Anleihen auf Euro lautend								
Emissionsland Österreich								
AUSTRIA 05-22 FLR	IT0006592080	0,022	1.000	0	3.000	100,417	3.012.510,00	3,66
AUSTRIA 17/22 MTN	AT0000A1XM92	0,000	1.000	0	1.000	101,232	1.012.320,00	1,23
AUSTRIA 2021 MTN 144A	AT0000A001X2	3,500	0	0	5.000	104,221	5.211.050,00	6,34
BK TIROL VORARLBG13-23 35	AT0000A138R4	2,650	0	0	3.000	109,330	3.279.900,00	3,99
BKS BANK AG 12-22 8/PP	AT0000A0XP66	2,550	2.000	0	2.000	106,033	2.120.660,00	2,58
ERSTE GP BNK 12/22 MTN	XS0743547183	3,500	0	0	3.500	105,603	3.696.105,00	4,49
ERSTE GP BNK 16/23 MTN	XS1346557637	0,625	0	0	2.000	102,344	2.046.880,00	2,49
HYPONOE LB 19/26 MTN	XS2057917366	0,010	2.500	0	2.500	101,368	2.534.200,00	3,08
HYPONOE LB F.N.U.W.12/32	XS0741295447	4,100	0	0	2.000	144,698	2.893.960,00	3,52
HYPONOE LB N.W. 03-33FLR	AT0000172747	0,000	3.000	0	3.000	95,828	2.874.840,00	3,50
NIEDEROEST. 13-23 FLR	AT0000A13A30	0,020	0	0	500	101,236	506.180,00	0,62
OBEROEST.LBK 03-33 P	AT0000356795	5,000	0	5.000	5.000	145,410	7.270.500,00	8,84
OEBB INFRAST 11/21 MTN	XS0648186517	3,625	0	2.000	2.000	103,563	2.071.260,00	2,52
OESTERREICH 20/23 MTN	AT0000A2EJZ6	0,000	250	0	250	101,544	253.860,00	0,31
OESTERREICH 20/30 MTN	AT0000A2CQD2	0,000	6.000	0	6.000	102,103	6.126.180,00	7,45
RLB OOE 20/23 FLR 299	AT0000A2GGR4	0,272	2.600	0	2.600	101,740	2.645.240,00	3,22
RLBK OBEROESTERR.16-27 92	AT0000A1KKF5	1,130	500	0	1.500	107,994	1.619.910,00	1,97
SALZBG L.H. 15-20	AT000B023072	0,620	0	0	5.000	100,185	5.009.250,00	6,09
STEIERMARK L.H. 03-43 4	AT0000325568	0,000	0	0	1.400	83,523	1.169.322,00	1,42
UNICR.BK AU. 20/30 MTN	AT000B049796	0,250	2.500	0	2.500	103,129	2.578.225,00	3,14
UNICR.BK AUS. 18-28 142	AT000B049689	0,500	2.500	0	2.500	106,556	2.663.900,00	3,24
Summe							60.596.252,00	73,69
Summe Anleihen auf Euro lautend							60.596.252,00	73,69
Summe amtlich gehandelte Wertpapiere							60.596.252,00	73,69
In organisierte Märkte einbezogene Wertpapiere								
Anleihen								
Emissionsland Österreich								
AUSTRIA 94-24	NL0000133924	6,250	3.300	0	3.300	122,634	1.836.413,14	2,23
Summe							1.836.413,14	2,23
Summe Anleihen auf Niederländische Gulden lautend, umgerechnet zum Kurs von 2,20371							1.836.413,14	2,23

Wertpapier- Bezeichnung	ISIN	Zinssatz Käufe/ Zugänge	Verkäufe/ Abgänge	Bestand	Kurs in Wert- papier- währung	Kurswert in Euro	%-Anteil am Fonds- vermögen	
Anleihen auf Deutsche Mark lautend								
Emissionsland Österreich								
OESTERREICH 94/24	DE0004123500	6,500	0	0	14.365	122,725	9.013.792,74	10,96
Summe						9.013.792,74	10,96	
Summe Anleihen auf Deutsche Mark lautend, umgerechnet zum Kurs von 1,95583						9.013.792,74	10,96	
Anleihen auf Euro lautend								
Emissionsland Österreich								
AUSTRIA 05/25 FLR MTN	XS0224366608	0,343	2.000	0	2.000	103,555	2.071.100,00	2,52
OBERBANK 20/30 MTN	AT0000A2CN04	0,125	1.000	0	1.000	101,526	1.015.260,00	1,23
RAIFF. SALZBRG 17-22 12	AT0000A1VKR7	0,310	0	0	4.000	100,990	4.039.600,00	4,91
Summe						7.125.960,00	8,67	
Summe Anleihen auf Euro lautend						7.125.960,00	8,67	
Summe in organisierte Märkte einbezogene Wertpapiere						17.976.165,88	21,86	
Gliederung des Fondsvermögens								
Wertpapiere						78.572.417,88	95,54	
Bankguthaben						2.761.173,73	3,36	
Zinsenansprüche						908.799,97	1,11	
Sonstige Abgrenzungen						-6.362,57	- 0,01	
Fondsvermögen						82.236.029,01	100,00	
Umlaufende Ausschüttungsanteile		Stück	842.793,032					
Umlaufende Thesaurierungsanteile		Stück	260.608,118					
Anteilswert Ausschüttungsanteile		Euro	59,95					
Anteilswert Thesaurierungsanteile		Euro	121,69					

Während des Berichtszeitraumes getätigte Käufe und Verkäufe in Wertpapieren, soweit sie nicht in der Vermögensaufstellung genannt sind

Wertpapier- Bezeichnung	ISIN	Zinssatz	Käufe/Zugänge Stück (ger.)/ Nominale (in 1.000 ger.)	Verkäufe/Abgänge Stück (ger.)/ Nominale (in 1.000 ger.)
Amtlich gehandelte Wertpapiere				
Anleihen auf Euro lautend				
Emissionsland Österreich				
AUSTRIA 2020 MTN 144A	AT0000386115	3,900	0	2.000
ERSTE GP BNK 18/26 MTN	XS1807495608	0,625	0	1.000
OESTERR. 14/19	AT0000A19XC3	0,250	0	4.000
RAIF.LABA NO 17/24 MTN	XS1681119167	0,375	0	1.000
UNICR.BK AU. 19/26 MTN	AT000B049739	0,625	0	2.500
HYPO VORARLG BK 13/20 MTN	XS0920712600	1,250	0	4.000

Hinweis zur Bewertung

Hinsichtlich der Bewertung der in diesem Fonds enthaltenen Vermögensgegenstände verweisen wir auf die Ausführungen im Prospekt (Abschnitt II Punkt 12).

Angabe der aktiven oder passiven Veranlagungsstrategie gem. EU KIID-VO Nr. 583/2010

Der Investmentfonds verfolgt eine aktive Veranlagungsstrategie. Die Auswahl der Wertpapierinstrumente erfolgt diskretionär und ohne Beschränkung auf ein bestimmtes Indexuniversum. Es erfolgt keine Nachbildung eines Referenzwertes (Index).

“**Total Return Swaps oder vergleichbare derivative Instrumente**”

Ein Total Return Swap ist ein Kreditderivat, bei dem die Erträge und Wertschwankungen des zu Grunde liegenden Finanzinstruments (Basiswert oder Referenzaktivum) gegen fest vereinbarte Zinszahlungen getauscht werden.

Total Return Swaps oder vergleichbare derivative Instrumente, die unter die Berichtspflichten der ESMA Guidelines ESMA/2012/832 fallen, wurden im Berichtszeitraum nicht eingesetzt.

“Zusatzangaben für Wertpapierfinanzierungsgeschäfte”

Wertpapierleihegeschäfte, Pensionsgeschäfte und Total Return Swaps (Gesamtrendite-Swaps) im Sinne der VO (EU) 2015/2365 (The Regulation on Transparency of Securities Financing Transactions and of Reuse) wurden, insoweit sie laut Fondsbestimmungen zulässig sind, im Berichtszeitraum nicht eingesetzt.

“ **Berechnungsmethode des Gesamtrisikos** ”

Als Berechnungsmethode des Gesamtrisikos für den Investmentfonds wird der Commitment Ansatz verwendet.

“Angaben zur Vergütungspolitik”

Die Angaben beziehen sich auf das Geschäftsjahr 2019 (31.12.2019) der Verwaltungsgesellschaft (alle Beträge in EUR).

Anzahl der Mitarbeiter gesamt (inkl. Geschäftsführer)	23 (FTE 19,4)
Anzahl der Risikoträger (inkl. Geschäftsführer)	15
fixe Vergütungen	1.389.920,00
variable Vergütungen	205.500,00
Summe Vergütungen für Mitarbeiter	1.595.420,00
davon Vergütungen für Geschäftsführer	507.310,00
davon Vergütungen für Führungskräfte (Risikoträger)	0,00
davon Vergütungen für sonstige Risikoträger	632.170,00
davon Vergütungen für Mitarbeiter in Kontrollfunktionen	157.863,00
davon Vergütungen für Mitarbeiter, die sich aufgrund ihrer Gesamtvergütung in derselben Einkommensstufe befinden wie die Geschäftsleiter und Risikoträger, deren Tätigkeiten einen wesentlichen Einfluss auf die Risikoprofile der Verwaltungsgesellschaft oder der von ihr verwalteten OGAW/AIF haben	0,00
Summe Vergütungen für Risikoträger	1.297.343,00

Den verbindlichen Rahmen für die Umsetzung der in den §§ 17 a bis c InvFG 2011 bzw. § 11 AIFMG und Anlage 2 zu § 11 AIFMG enthaltenen Vorgaben für die Vergütungspolitik und –praxis bilden die seitens der Schoellerbank Invest AG erlassenen Vergütungsrichtlinien („Grundsätze der Vergütungspolitik“). Auf Basis dieser Grundsätze werden die fixen und variablen Vergütungsbestandteile festgelegt.

Die Schoellerbank Invest AG strebt ein langfristig erfolgreiches Fondsgeschäft und einen nachhaltigen Erfolg der Gesellschaft an. Bei der Verwaltung der Fonds wird ausschließlich im Interesse der Anleger und der Integrität des Marktes gehandelt, die Rechte der Anleger werden unabhängig wahrgenommen. Es wird ein dauerhafter, langfristiger Anlageerfolg angestrebt, bei dem Risikostreuung und Liquidität zudem wesentliche Faktoren darstellen. Sämtliche Vergütungs- und Bonusregelungen stehen im Einklang mit den gesetzlichen Bestimmungen, den Vorgaben des UniCredit-Konzerns, den Stellenbeschreibungen und den langfristigen Interessen der Schoellerbank Invest AG.

Alle Mitarbeiter der Schoellerbank Invest AG werden jährlich im Rahmen eines transparenten und nachvollziehbaren Bonusprozesses beurteilt. Die geforderte Unabhängigkeit von den von ihnen kontrollierten Geschäftsbereichen sowie die Vermeidung von Interessens- und Kompetenzkonflikten hinsichtlich der Vergütungspolitik werden durch die Definition individueller Ziele eingehalten. Auch der gesetzlich geforderten Gewaltentrennung zwischen den einzelnen Geschäftsbereichen wird somit entsprechend Rechnung getragen. Bei der Gesamtvergütung stehen fixe und variable Bestandteile in einem angemessenen Verhältnis, wobei der fixe Vergütungsanteil so hoch ist, dass eine flexible Politik in Bezug auf die variablen Vergütungskomponenten uneingeschränkt möglich ist und auch zur Gänze auf die Gewährung einer variablen Vergütung verzichtet werden kann. Die Verteilung der tatsächlichen Auszahlung auf einen mehrjährigen Zeitraum wird aufgrund des Proportionalitätsprinzips in der Schoellerbank Invest AG nicht angewendet.

Variable Zahlungen werden nur bei guten Geschäftsergebnissen des Unternehmens vorgenommen, unterliegen dem jährlichen Bonus-Prozess und erfolgen nur in bar nach klar definierten Regeln. Die Eigenmittelausstattung der Schoellerbank Invest AG wird durch die gesamte variable Vergütung nicht eingeschränkt. Es wird auch künftig sichergestellt, dass die Fähigkeit zur Verbesserung der Eigenmittelausstattung der Schoellerbank Invest AG durch Erwerb oder Auszahlung variabler Vergütungen nicht eingeschränkt wird.

Es werden keine Anlageerfolgsprämien und keine sonstigen direkt von den Kapitalanlagefonds gezahlten Beträge geleistet.

Der Aufsichtsrat der Schoellerbank Invest AG hat die Grundsätze der Vergütungspolitik 2019 in der 92. Sitzung des Aufsichtsrates vom 20.09.2019 geprüft und angenommen. Seitens der internen Revision wurde im Jahr 2019 ebenfalls eine Überprüfung der Vergütungspolitik vorgenommen, es gab keine critical findings. Die durchgeführte Prüfung wurde mit der Note „zufriedenstellend“ abgeschlossen.


Im Jahr 2019 wurden keine wesentlichen Veränderungen an der Vergütungspolitik vorgenommen.

Zusätzliche Informationen über die Vergütungspolitik der Schoellerbank Invest AG finden Sie auf unserer Homepage.


Schoellerbank Invest AG


.....

Mag. Thomas Meitz


.....

Mag. Michael Schützinger


.....

Christian Fegg

Salzburg, am 18. Dezember 2020

“ Bestätigungsvermerk ”

Prüfungsurteil

Wir haben den Rechenschaftsbericht der Schoellerbank Invest AG, Salzburg, über den von ihr verwalteten Schoellerbank Vorsorgefonds, Miteigentumsfonds gemäß § 2 Abs. 1 und 2 IVm § 50 InvFG 2011, bestehend aus der Vermögensaufstellung zum 31. August 2020, der Ertragsrechnung für das an diesem Stichtag endende Rechnungsjahr und den sonstigen in Anlage I Schema B Investmentfondsgesetz 2011 (InvFG 2011) vorgesehenen Angaben, geprüft.

Nach unserer Beurteilung entspricht der Rechenschaftsbericht den gesetzlichen Vorschriften und vermittelt ein möglichst getreues Bild der Vermögens- und Finanzlage zum 31. August 2020 sowie der Ertragslage des Fonds für das an diesem Stichtag endende Rechnungsjahr in Übereinstimmung mit den österreichischen unternehmensrechtlichen Vorschriften und den Bestimmungen des InvFG 2011.

Grundlage für das Prüfungsurteil

Wir haben unsere Abschlussprüfung gemäß § 49 Abs. 5 InvFG 2011 in Übereinstimmung mit den österreichischen Grundsätzen ordnungsmäßiger Abschlussprüfung durchgeführt. Diese Grundsätze erfordern die Anwendung der International Standards on Auditing (ISA). Unsere Verantwortlichkeiten nach diesen Vorschriften und Standards sind im Abschnitt "Verantwortlichkeiten des Abschlussprüfers für die Prüfung des Rechenschaftsberichts" unseres Bestätigungsvermerks weitergehend beschrieben. Wir sind von der Gesellschaft unabhängig in Übereinstimmung mit den österreichischen unternehmensrechtlichen und berufsrechtlichen Vorschriften und wir haben unsere sonstigen beruflichen Pflichten in Übereinstimmung mit diesen Anforderungen erfüllt. Wir sind der Auffassung, dass die von uns erlangten Prüfungsnachweise ausreichend und geeignet sind, um als Grundlage für unser Prüfungsurteil zu dienen.

Verantwortlichkeiten der gesetzlichen Vertreter und des Aufsichtsrats für den Rechenschaftsbericht

Die gesetzlichen Vertreter sind verantwortlich für die Aufstellung des Rechenschaftsberichts und dafür, dass dieser in Übereinstimmung mit den österreichischen unternehmensrechtlichen Vorschriften und den Bestimmungen des InvFG 2011 ein möglichst getreues Bild der Vermögens-, Finanz- und Ertragslage des Fonds vermittelt. Ferner sind die gesetzlichen Vertreter verantwortlich für die internen Kontrollen, die sie als notwendig erachten, um die Aufstellung eines Rechenschaftsberichts zu ermöglichen, der frei von wesentlichen – beabsichtigten oder unbeabsichtigten – falschen Darstellungen ist.

Der Aufsichtsrat ist verantwortlich für die Überwachung des Rechnungslegungsprozesses der Gesellschaft betreffend den von ihr verwalteten Fonds.

Verantwortlichkeiten des Abschlussprüfers für die Prüfung des Rechenschaftsberichts

Unsere Ziele sind, hinreichende Sicherheit darüber zu erlangen, ob der Rechenschaftsbericht als Ganzes frei von wesentlichen – beabsichtigten oder unbeabsichtigten – falschen Darstellungen ist und einen Bestätigungsvermerk zu erteilen, der unser Prüfungsurteil beinhaltet. Hinreichende Sicherheit ist ein hohes Maß an Sicherheit, aber keine Garantie dafür, dass eine in Übereinstimmung mit den österreichischen Grundsätzen ordnungsmäßiger Abschlussprüfung, die die Anwendung der ISA erfordern, durchgeführte Abschlussprüfung eine wesentliche falsche Darstellung, falls eine solche vorliegt, stets aufdeckt. Falsche Darstellungen können aus dolosen Handlungen oder Irrtümern resultieren und werden als wesentlich angesehen, wenn von ihnen einzeln oder insgesamt vernünftigerweise erwartet werden könnte, dass sie die auf der Grundlage dieses Rechenschaftsberichts getroffenen wirtschaftlichen Entscheidungen von Nutzern beeinflussen.

Als Teil einer Abschlussprüfung in Übereinstimmung mit den österreichischen Grundsätzen ordnungsmäßiger Abschlussprüfung, die die Anwendung der ISA erfordern, üben wir während der gesamten Abschlussprüfung pflichtgemäßes Ermessen aus und bewahren eine kritische Grundhaltung.

Darüber hinaus gilt:

- Wir identifizieren und beurteilen die Risiken wesentlicher – beabsichtigter oder unbeabsichtigter – falscher Darstellungen im Rechenschaftsbericht, planen Prüfungshandlungen als Reaktion auf diese Risiken, führen sie durch und erlangen Prüfungsnachweise, die ausreichend und geeignet sind, um als Grundlage für unser Prüfungsurteil zu dienen. Das Risiko, dass aus dolosen Handlungen resultierende wesentliche falsche Darstellungen nicht aufgedeckt werden, ist höher als ein aus Irrtümern resultierendes, da dolose Handlungen betrügerisches Zusammenwirken, Fälschungen, beabsichtigte Unvollständigkeiten, irreführende Darstellungen oder das Außerkraftsetzen interner Kontrollen beinhalten können.
- Wir gewinnen ein Verständnis von dem für die Abschlussprüfung relevanten internen Kontrollsystem um Prüfungshandlungen zu planen, die unter den gegebenen Umständen angemessen sind, jedoch nicht mit dem Ziel, ein Prüfungsurteil zur Wirksamkeit des internen Kontrollsystems der Gesellschaft abzugeben.
- Wir beurteilen die Angemessenheit der von den gesetzlichen Vertretern angewandten Rechnungslegungsmethoden sowie die Vertretbarkeit der von den gesetzlichen Vertretern dargestellten geschätzten Werte in der Rechnungslegung und damit zusammenhängende Angaben.
- Wir beurteilen die Gesamtdarstellung, den Aufbau und den Inhalt des Rechenschaftsberichts einschließlich der Angaben sowie ob der Rechenschaftsbericht die zugrunde liegenden Geschäftsvorfälle und Ereignisse in einer Weise wiedergibt, dass ein möglichst getreues Bild erreicht wird.

- Wir tauschen uns mit dem Aufsichtsrat unter anderem über den geplanten Umfang und die geplante zeitliche Einteilung der Abschlussprüfung sowie über bedeutsame Prüfungsfeststellungen, einschließlich etwaiger bedeutsamer Mängel im internen Kontrollsystem, die wir während unserer Abschlussprüfung erkennen, aus.

Sonstige Informationen

Die gesetzlichen Vertreter sind für die sonstigen Informationen verantwortlich. Die sonstigen Informationen beinhalten alle Informationen im Rechenschaftsbericht, ausgenommen die Vermögensaufstellung, die Ertragsrechnung, die sonstigen in Anlage I Schema B InvFG 2011 vorgesehenen Angaben und den Bestätigungsvermerk.

Unser Prüfungsurteil zum Rechenschaftsbericht deckt diese sonstigen Informationen nicht ab und wir geben keine Art der Zusicherung darauf ab.

In Verbindung mit unserer Prüfung des Rechenschaftsberichts ist es unsere Verantwortung, diese sonstigen Informationen zu lesen und zu überlegen, ob es wesentliche Unstimmigkeiten zwischen den sonstigen Informationen und dem Rechenschaftsbericht oder mit unserem während der Prüfung erlangten Wissen gibt oder diese Informationen sonst wesentlich falsch dargestellt erscheinen. Falls wir, basierend auf den durchgeführten Arbeiten, zur Schlussfolgerung gelangen, dass die sonstigen Informationen wesentlich falsch dargestellt sind, müssen wir dies berichten. Wir haben diesbezüglich nichts zu berichten.

Wien, am 18. Dezember 2020

Deloitte Audit Wirtschaftsprüfung GmbH

Mag. Robert PEJHOVSKY
Wirtschaftsprüfer

“ Bericht des Aufsichtsrates ”

Der Vorstand hat dem Aufsichtsrat während des Rechnungsjahres laufend Bericht erstattet. Der Aufsichtsrat hat insbesondere die Einhaltung der gesetzlichen Vorschriften und der Fondsbestimmungen überwacht.

Die in der Hauptversammlung zum Abschlussprüfer bestellte „Deloitte Audit Wirtschaftsprüfungs GmbH“, Wien, hat den Rechenschaftsbericht für den Schoellerbank Vorsorgefonds, Miteigentumsfonds gemäß § 2 Abs. 1 und 2 iVm § 50 InvFG 2011, über das Rechnungsjahr vom 1. September 2019 bis zum 31. August 2020 geprüft und den uneingeschränkten Bestätigungsvermerk erteilt.

Der Rechenschaftsbericht des Vorstandes und der Prüfungsbericht des Abschlussprüfers sind dem Aufsichtsrat vorgelegt worden. Das Ergebnis der vom Aufsichtsrat vorgenommenen Überprüfung hat keinen Anlass zu Beanstandungen ergeben.

Salzburg, im Dezember 2020

Der Aufsichtsrat
Peter Jenewein
Vorsitzender

“Fondsbestimmungen”

Die Fondsbestimmungen für den Investmentfonds **Schoellerbank Vorsorgefonds**, Miteigentumsfonds gemäß **Investmentfondsgesetz 2011 idgF (InvFG) iVm § 217 ABGB idgF**, wurden von der Finanzmarktaufsicht (FMA) genehmigt.

Der Investmentfonds ist ein Organismus zur gemeinsamen Veranlagung in Wertpapieren (OGAW) und wird von der Schoellerbank Invest AG (nachstehend „Verwaltungsgesellschaft“ genannt) mit Sitz in Salzburg verwaltet.

Artikel 1 Miteigentumsanteile

Die Miteigentumsanteile werden durch Anteilscheine (Zertifikate) mit Wertpapiercharakter verkörpert, die auf Inhaber lauten. Die Anteilscheine werden in Sammelurkunden dargestellt. Effektive Stücke können daher nicht ausgefolgt werden.

Artikel 2 Depotbank (Verwahrstelle)

Die für den Investmentfonds bestellte Depotbank (Verwahrstelle) ist die Schoellerbank Aktiengesellschaft, Wien.

Zahlstellen für Anteilscheine sind die Depotbank (Verwahrstelle) und ihre Standorte oder sonstige im Prospekt genannte Zahlstellen.

Artikel 3 Veranlagungsinstrumente und -grundsätze

Für den Investmentfonds dürfen nachstehende Vermögenswerte gemäß § 14 Abs. 7 Z 4 lit a bis d EStG und nach Maßgabe des InvFG und des § 217 ABGB ausgewählt werden.

Für den Investmentfonds werden überwiegend erstklassige fix- und/oder variabel verzinsliche Wertpapiere hoher Bonität erworben. Diese werden nach den Kriterien des Schoellerbank AnleihenRating ausgewählt. In Wertpapiere eingebettete derivative Instrumente dürfen nur der Absicherung dienen. Darüber hinaus können auch Geldmarktinstrumente erworben werden. Es werden ausschließlich auf Euro lautende Vermögenswerte erworben. Dieser Fonds ist zur Anlage von Mündelgeld geeignet.

Die nachfolgenden Veranlagungsinstrumente werden unter Einhaltung der obig angeführten Beschreibung für das Fondsvermögen erworben.

1. Wertpapiere

Wertpapiere (einschließlich Wertpapiere mit eingebetteten derivativen Instrumenten) dürfen **bis zu 100 v.H.** des Fondsvermögens erworben werden.

2. Geldmarktinstrumente

Geldmarktinstrumente dürfen **bis zu 49 v.H.** des Fondsvermögens erworben werden.

3. Wertpapiere und Geldmarktinstrumente

Wertpapiere oder Geldmarktinstrumente, die von der Republik Österreich bzw. deren Bundesländern: Salzburg, Niederösterreich, Oberösterreich begeben oder garantiert werden, dürfen **zu mehr als 35 v.H.** des Fondsvermögens erworben werden, sofern die Veranlagung in zumindest sechs verschiedene Emissionen erfolgt, wobei die Veranlagung in ein und derselben Emission **30 v.H.** des Fondsvermögens nicht überschreiten darf.

Der Erwerb nicht voll eingezahlter Geldmarktinstrumente und von Bezugsrechten auf solche Instrumente oder von nicht voll eingezahlten anderen Finanzinstrumenten ist **bis zu 10 v.H.** des Fondsvermögens zulässig.

Wertpapiere und Geldmarktinstrumente dürfen erworben werden, wenn sie den Kriterien betreffend die Notiz oder den Handel an einem geregelten Markt oder einer Wertpapierbörse gemäß InvFG entsprechen.

Wertpapiere und Geldmarktinstrumente, die die im vorstehenden Absatz genannten Kriterien nicht erfüllen, dürfen insgesamt **bis zu 10 v.H.** des Fondsvermögens erworben werden.

4. Anteile an Investmentfonds

Nicht anwendbar.

5. Derivative Instrumente

Nicht anwendbar.

6. Risiko-Messmethode des Investmentfonds

Der Investmentfonds wendet folgende Risikomessmethode an:

Commitment Ansatz

Der Commitment Wert wird gemäß dem 3. Hauptstück der 4. Derivate-Risikoberechnungs- und MeldeV idgF ermittelt.

7. Sichteinlagen oder kündbare Einlagen

Bankguthaben dürfen neben den Erträgen **10 v.H.** des Fondsvermögens nicht überschreiten. Es ist kein Mindestbankguthaben zu halten.

8. Vorübergehend aufgenommene Kredite

Die Verwaltungsgesellschaft darf für Rechnung des Investmentfonds vorübergehend Kredite **bis zur Höhe von 10 v.H.** des Fondsvermögens aufnehmen.

9. Pensionsgeschäfte

Nicht anwendbar.

10. Wertpapierleihe

Nicht anwendbar.

Artikel 4 Modalitäten der Ausgabe und Rücknahme

Die Berechnung des Anteilswertes erfolgt in Euro.

Der Zeitpunkt der Berechnung des Anteilswertes fällt mit dem Berechnungszeitpunkt des Ausgabe- und Rücknahmepreises zusammen.

1. Ausgabe und Ausgabeaufschlag

Die Berechnung des Ausgabepreises erfolgt, wenn eine Ausgabe der Anteile stattfindet, mindestens aber zweimal im Monat. Der Ausgabepreis ergibt sich aus dem Anteilswert zuzüglich eines Aufschlages pro Anteil in Höhe von **bis zu 2,5 v.H.** zur Deckung der Ausgabekosten der Verwaltungsgesellschaft, aufgerundet auf die nächsten 5 Cent. Die Ausgabe der Anteile ist grundsätzlich nicht beschränkt, die Verwaltungsgesellschaft behält sich jedoch vor, die Ausgabe von Anteilscheinen vorübergehend oder vollständig einzustellen.

2. Rücknahme und Rücknahmeabschlag

Die Berechnung des Rücknahmepreises erfolgt, wenn eine Rücknahme der Anteile stattfindet, mindestens aber zweimal im Monat. Der Rücknahmepreis ergibt sich aus dem Anteilswert abgerundet auf die nächsten 5 Cent. Es fällt kein Rücknahmeabschlag an.

Auf Verlangen eines Anteilinhabers ist diesem sein Anteil an dem Investmentfonds zum jeweiligen Rücknahmepreis gegen Rückgabe des Anteilscheines ausbezahlt.

Artikel 5 Rechnungsjahr

Das Rechnungsjahr des Investmentfonds ist die Zeit vom 01.09. bis zum 31.08.

Artikel 6 Anteilsgattungen und Ertragnisverwendung

Für den Investmentfonds können Ausschüttungsanteilscheine und/oder Thesaurierungsanteilscheine mit KEST-Auszahlung und zwar jeweils über 1 Stück bzw. Bruchstücke davon ausgegeben werden. Die Verwaltungsgesellschaft behält sich vor, auch Thesaurierungsanteilscheine ohne KEST-Auszahlung auszugeben.

1. Ertragnisverwendung bei Ausschüttungsanteilscheinen (Ausschütter)

Die während des Rechnungsjahres vereinnahmten Erträge (Zinsen und Dividenden) können nach Deckung der Kosten nach dem Ermessen der Verwaltungsgesellschaft ausgeschüttet werden. Eine Ausschüttung kann unter Berücksichtigung der Interessen der Anteilinhaber unterbleiben. Ebenso steht die Ausschüttung von Erträgen aus der Veräußerung von Vermögenswerten des Investmentfonds einschließlich von Bezugsrechten im Ermessen der Verwaltungsgesellschaft. Eine Ausschüttung aus der Fondssubstanz sowie Zwischenausschüttungen sind zulässig. Das Fondsvermögen darf durch Ausschüttungen in keinem Fall das im Gesetz vorgesehene Mindestvolumen für eine Kündigung unterschreiten.

Die Beträge sind an die Inhaber von Ausschüttungsanteilscheinen ab 15.11. des folgenden Rechnungsjahres auszuschütten, der Rest wird auf neue Rechnung vorgetragen. Jedenfalls ist ab 15.11. des folgenden Rechnungsjahres der gemäß InvFG ermittelte Betrag ausbezahlen, der zutreffendenfalls zur Deckung einer auf den ausschüttungsgleichen Ertrag des Anteilscheines entfallenden Kapitalertragsteuerabfuhrpflicht zu verwenden ist, es sei denn, die Verwaltungsgesellschaft stellt durch Erbringung entsprechender Nachweise von den depotführenden Stellen sicher, dass die Anteilscheine im Ausschüttungszeitpunkt nur von Anteilinhabern gehalten werden können, die entweder nicht der inländischen Einkommen- oder Körperschaftsteuer unterliegen oder bei denen die Voraussetzungen für eine Befreiung gemäß § 94 des Einkommensteuergesetzes bzw. für eine Befreiung von der Kapitalertragsteuer vorliegen.

2. Ertragnisverwendung bei Thesaurierungsanteilscheinen mit KEST-Auszahlung (Thesaurierer)

Die während des Rechnungsjahres vereinnahmten Erträge nach Deckung der Kosten werden nicht ausgeschüttet. Es ist bei Thesaurierungsanteilscheinen ab 15.11. des folgenden Rechnungsjahres der gemäß InvFG ermittelte Betrag auszuzahlen, der zutreffendenfalls zur Deckung einer auf den ausschüttungsgleichen Ertrag des Anteilscheines entfallenden Kapitalertragsteuerabfuhrpflicht zu verwenden ist, es sei denn, die Verwaltungsgesellschaft stellt durch Erbringung entsprechender Nachweise von den depotführenden Stellen sicher, dass die Anteilscheine im Auszahlungszeitpunkt nur von Anteilinhabern gehalten werden können, die entweder nicht der inländischen Einkommen- oder Körperschaftsteuer unterliegen oder bei denen die Voraussetzungen für eine Befreiung gemäß § 94 des Einkommensteuergesetzes bzw. für eine Befreiung von der Kapitalertragsteuer vorliegen.

3. Ertragnisverwendung bei Thesaurierungsanteilscheinen ohne KESt-Auszahlung (Vollthesaurierer)

Die während des Rechnungsjahres vereinnahmten Erträge nach Deckung der Kosten werden nicht ausgeschüttet. Es wird keine Auszahlung gemäß InvFG vorgenommen. Der für das Unterbleiben der KESt-Auszahlung auf den Jahresertrag gemäß InvFG maßgebliche Zeitpunkt ist jeweils der 15.11. des folgenden Rechnungsjahres. Die Verwaltungsgesellschaft stellt durch Erbringung entsprechender Nachweise von den depotführenden Stellen sicher, dass die Anteilscheine im Auszahlungszeitpunkt nur von Anteilhabern gehalten werden können, die entweder nicht der inländischen Einkommen- oder Körperschaftsteuer unterliegen oder bei denen die Voraussetzungen für eine Befreiung gemäß § 94 des Einkommensteuergesetzes vorliegen. Werden diese Voraussetzungen zum Auszahlungszeitpunkt nicht erfüllt, ist der gemäß InvFG ermittelte Betrag durch Gutschrift des jeweils depotführenden Kreditinstituts auszuführen.

Artikel 7 Verwaltungsgebühr, Ersatz von Aufwendungen, Abwicklungsgebühr

Die Verwaltungsgesellschaft erhält für ihre Verwaltungstätigkeit eine jährliche Vergütung bis zu einer Höhe von **0,36 v.H.** des Fondsvermögens, die auf Grund der Monatsendwerte errechnet wird. Die Verwaltungsgesellschaft hat Anspruch auf Ersatz aller durch die Verwaltung entstandenen Aufwendungen.

Bei Abwicklung des Investmentfonds erhält die Depotbank eine Vergütung von **0,5 v.H.** des Fondsvermögens.

Nähere Angaben und Erläuterungen zu diesem Investmentfonds finden sich im Prospekt.

3.5.	China:	Shanghai Stock Exchange, Shenzhen Stock Exchange
3.6.	Hongkong:	Hongkong Stock Exchange
3.7.	Indien:	Mumbai
3.8.	Indonesien:	Jakarta
3.9.	Israel:	Tel Aviv
3.10.	Japan:	Tokyo, Osaka, Nagoya, Kyoto, Fukuoka, Niigata, Sapporo, Hiroshima
3.11.	Kanada:	Toronto, Vancouver, Montreal
3.12.	Kolumbien:	Bolsa de Valores de Colombia
3.13.	Korea:	Korea Exchange (Seoul, Busan)
3.14.	Malaysia:	Kuala Lumpur, Bursa Malaysia Berhad
3.15.	Mexiko:	Mexiko City
3.16.	Neuseeland:	Wellington, Christchurch/Invercargill, Auckland
3.17.	Peru	Bolsa de Valores de Lima
3.18.	Philippinen:	Manila
3.19.	Singapur:	Singapur Stock Exchange
3.20.	Südafrika:	Johannesburg
3.21.	Taiwan:	Taipei
3.22.	Thailand:	Bangkok
3.23.	USA:	New York, American Stock Exchange (AMEX), New York Stock Exchange (NYSE), Los Angeles/Pacific Stock Exchange, San Francisco/Pacific Stock Exchange, Philadelphia, Chicago, Boston, Cincinnati
3.24.	Venezuela:	Caracas
3.25.	Vereinigte Arabische Emirate:	Abu Dhabi Securities Exchange (ADX)

4. Organisierte Märkte in Ländern außerhalb der Mitgliedstaaten der Europäischen Gemeinschaft

4.1	Japan:	Over the Counter Market
4.2	Kanada:	Over the Counter Market
4.3	Korea:	Over the Counter Market
4.4	Schweiz:	SWX-Swiss Exchange, BX Berne eXchange; Over the Counter Market der Mitglieder der International Capital Market Association (ICMA), Zürich
4.5	USA:	Over the Counter Market (unter behördlicher Beaufsichtigung wie z.B. durch SEC, FINRA)

5. Börsen mit Futures und Options Märkten

5.1	Argentinien:	Bolsa de Comercio de Buenos Aires
5.2	Australien:	Australian Options Market, Australian Securities Exchange (ASX)
5.3	Brasilien:	Bolsa Brasileira de Futuros, Bolsa de Mercadorias & Futuros, Rio de Janeiro Stock Exchange, Sao Paulo Stock Exchange
5.4	Hongkong:	Hong Kong Futures Exchange Ltd.
5.5	Japan:	Osaka Securities Exchange, Tokyo International Financial Futures Exchange, Tokyo Stock Exchange
5.6	Kanada:	Montreal Exchange, Toronto Futures Exchange
5.7	Korea:	Korea Exchange (KRX)
5.8	Mexiko:	Mercado Mexicano de Derivados
5.9	Neuseeland:	New Zealand Futures & Options Exchange
5.10	Philippinen:	Manila International Futures Exchange
5.11	Singapur:	The Singapore Exchange Limited (SGX)
5.12	Slowakei:	RM-System Slovakia
5.13	Südafrika:	Johannesburg Stock Exchange (JSE), South African Futures Exchange (SAFEX)

5.14	Schweiz:	EUREX
5.15	Türkei:	TurkDEX
5.16	USA:	American Stock Exchange, Chicago Board Options Exchange, Chicago Board of Trade, Chicago Mercantile Exchange, Comex, FINEX, Mid America Commodity Exchange, ICE Future US Inc. New York, Pacific Stock Exchange, Philadelphia Stock Exchange, New York Stock Exchange, Boston Options Exchange (BOX)

“ Steuerliche Behandlung ”

Details und Erläuterungen zur Besteuerung von Ausschüttungsanteilen

Alle Zahlenangaben beziehen sich auf die am Abschlussstichtag in Umlauf befindlichen Anteile und auf inländische Anleger, die unbeschränkt steuerpflichtig sind. Anleger mit Sitz, Wohnsitz oder gewöhnlichem Aufenthalt außerhalb Österreichs haben die jeweiligen nationalen Gesetze zu beachten.

Steuerliche Behandlung AT000902424 in EUR							
Pos.	Rechnungsjahr: 01.09.2019-31.08.2020 Datum der (allenfalls fiktiven) Ausschüttung/Auszahlung: 16.11.2020	Privatanleger		Betrieblicher Anleger		Privatstiftung	
		mit Option	ohne Option	Natürliche Personen mit Option	ohne Option	Juristische Personen	
1.	Fondsergebnis der Meldeperiode	2,0262	2,0262	2,0262	2,0262	2,0262	2,0262
1.1	Ergebnis aus Kapitalvermögen ohne Verrechnung Verlustvorträge	2,0262	2,0262	2,0262	2,0262	2,0262	2,0262
2.	Zuzüglich						
2.1	Einbehaltene in- und ausländische Abzugsteuern auf Kapitaleinkünfte (Länderdetails sind aus den jeweiligen Blättern für die Ertragsarten zu entnehmen)	0,0000	0,0000	0,0000	0,0000	0,0000	0,0000
2.5	Steuerpflichtige Einkünfte gem. § 27 Abs. 3 und 4 EStG 1988 (inkl. Altmissionen) aus ausgeschüttetem Gewinnvortrag	0,0000	0,0000	0,0000	0,0000	0,0000	0,0000
2.6	Nicht verrechenbare Aufwände und Verluste aus Kapitalvermögen (Vortrag auf neue Rechnung)	0,0000	0,0000	0,0000	0,0000	0,0000	0,0000
3.	Abzüglich						
3.1	Gutschriften sowie rückerstattete ausländische QuSt aus Vorjahren	0,0000	0,0000	0,0000	0,0000	0,0000	0,0000
3.2.1	Gemäß DBA steuerfreie Zinserträge (Länderdetails sind aus den jeweiligen Blättern für die Ertragsarten zu entnehmen) 1)	0,0000	0,0000	0,0000	0,0000	0,0000	0,0000
3.2.2	Gem. nationalen Vorschriften sonstige steuerfreie Zinserträge - zB Wohnbauranleihen	0,0000	0,0000				0,0000
3.3	Steuerfreie Dividendenerträge (Länderdetails sind aus dem Dividendenblatt zu entnehmen)						
3.3.1	Gemäß DBA steuerfreie Dividenden					0,0000	0,0000
3.3.2	Inlandsdividenden steuerfrei gem. §10 KStG					0,0000	0,0000
3.3.3	Auslandsdividenden steuerfrei gem. §10 bzw. § 13 Abs. 2 KStG 2)					0,0000	0,0000
3.4	Gemäß DBA steuerfreie Immobilienfondserträge						
3.4.1	Gemäß DBA steuerfreie Aufwertungsgewinne aus Immobilienfonds 80%	0,0000	0,0000	0,0000	0,0000	0,0000	0,0000
3.4.2	Gemäß DBA steuerfreie Aufwertungsgewinne aus Immobilienfonds 100%	0,0000	0,0000	0,0000	0,0000	0,0000	0,0000
3.4.3	Gemäß DBA steuerfreie Bewirtschaftungsgewinne aus Immobilienfonds	0,0000	0,0000	0,0000	0,0000	0,0000	0,0000
3.5	Bereits in Vorjahren versteuerte Erträge aus Kapitalvermögen gem. § 27 Abs. 2 EStG 1988 und AIF Erträge	0,0000	0,0000	0,0000	0,0000	0,0000	0,0000
3.6	Erst bei Ausschüttung in Folgejahren bzw. bei Verkauf der Anteile steuerpflichtige Einkünfte gem. § 27 Abs. 3 und 4 EStG 1988 (inkl. Altmissionen)	0,4295	0,4295				0,4295
3.7	Mit Kapitalerträgen verrechnete steuerliche Verlustvorträge	0,0000	0,0000	0,0000	0,0000	0,0000	0,0000

4. Steuerpflichtige Einkünfte 11)		1,5967	1,5967	2,0262	2,0262	2,0262	1,5967
4.1	Von den Steuerpflichtigen Einkünften endbesteuert	1,5967	1,5967	0,9524	0,9524		
4.2	Nicht endbesteuerte Einkünfte	0,0000	0,0000	1,0738	1,0738	2,0262	1,5967
4.2.1	Nicht endbesteuerte Einkünfte inkl. Einkünfte aus der Veräußerung von Schachtelbeteiligungen - davon Basis für die 'Zwischensteuer' (§22 Abs.2 KStG)						1,5967
4.2.2	In den steuerpflichtigen Einkünften aus Kapitalvermögen gem. § 27 Abs. 3 und 4 EStG 1998 enthaltene Einkünfte aus der Veräußerung von Schachtelbeteiligungen (ohne Verlustverrechnung und Verlustvortrag auf Fondsebene)					0,0000	0,0000
4.3	In den steuerpflichtigen Einkünften enthaltene Einkünfte aus Kapitalvermögen gem. § 27 Abs. 3 und 4 EStG 1998 des laufenden Jahres	0,6443	0,6443	1,0738	1,0738	1,0738	0,6443
5. Summe Ausschüttungen vor Abzug KEST, ausgenommen an die Meldestelle bereits gemeldete unterjährige Ausschüttungen		1,0000	1,0000	1,0000	1,0000	1,0000	1,0000
5.1	In der Ausschüttung enthaltene, bereits in Vorjahren versteuerte ordentliche Gewinnvorträge	0,0000	0,0000	0,0000	0,0000	0,0000	0,0000
5.2	In der Ausschüttung enthaltene, bereits in Vorjahren versteuerte Einkünfte aus Kapitalvermögen gem. § 27 Abs. 3 und 4 EStG 1998 oder Gewinnvorträge InvFG 1993 (letztere nur im Privatvermögen)	0,0000	0,0000	0,0000	0,0000	0,0000	0,0000
5.4	In der Ausschüttung enthaltene Substanzauszahlung 13)	0,0000	0,0000	0,0000	0,0000	0,0000	0,0000
5.5	Nicht ausgeschüttetes Fondsergebnis	1,0262	1,0262	1,0262	1,0262	1,0262	1,0262
5.6	Ausschüttung (vor Abzug KEST), die der Fonds mit der gegenständlichen Meldung vornimmt	1,0000	1,0000	1,0000	1,0000	1,0000	1,0000
6. Korrekturbeträge 14)							
6.1	Korrekturbetrag ausschüttungsgleicher Ertrag für Anschaffungskosten (Beträge, die KEST-pflichtig oder DBA-befreit oder sonst steuerbefreit sind) Fußnote: umfasst keine AIF Einkünfte, diese sind im Wege der Veranlagung zu korrigieren Korrekturbetrag für betriebliche Anleger umfasst nicht nur KEST-pflichtige sondern sämtliche im Betriebsvermögen steuerpflichtigen Beträge aus Kapitalvermögen (ohne AIF-Einkünfte) Erhöht die Anschaffungskosten, Ausnahme Zwischenausschüttungen	1,5967	1,5967	2,0262	2,0262		1,5967
6.2	Korrekturbetrag Ausschüttung für Anschaffungskosten bei InvF und AIF Fußnote: umfasst auch AIF-Einkünfte Vermindert die Anschaffungskosten. Dies gilt nicht für ImmoInvF und ImmoAIF, hier vermindert jede Ausschüttung die Anschaffungskosten	1,0000	1,0000	1,0000	1,0000		1,0000
7. Ausländische Erträge, DBA Anrechnung							
7.1	Dividenden (Länderdetails sind aus den jeweiligen Blättern für die Ertragsarten zu entnehmen)	0,0000	0,0000	0,0000	0,0000	0,0000	0,0000
7.2	Zinsen (Länderdetails sind aus den jeweiligen Blättern für die Ertragsarten zu entnehmen)	0,0000	0,0000	0,0000	0,0000	0,0000	0,0000
7.3	Ausschüttungen von Subfonds (Länderdetails sind aus den jeweiligen Blättern für die Ertragsarten zu entnehmen)	0,0000	0,0000	0,0000	0,0000	0,0000	0,0000
7.4	Einkünfte aus Kapitalvermögen gem. § 27 Abs. 3 und 4 EStG 1998, die im Ausland einem Steuerabzug unterlagen	0,0000	0,0000	0,0000	0,0000	0,0000	0,0000

8. Zur Vermeidung der Doppelbesteuerung: Von den im Ausland entrichteten Steuern sind							
8.1	auf die österreichische Einkommen-/Körperschaftsteuer gemäß DBA anrechenbar 4) 5) 6)						
8.1.1	Steuern auf Erträge aus Aktien (Dividenden) (ohne Berücksichtigung des matching credit) (Länderdetails sind aus den jeweiligen Blättern für die Ertragsarten zu entnehmen)	0,0000	0,0000	0,0000	0,0000	0,0000	0,0000
8.1.2	Steuern auf Erträge aus Anleihen (Zinsen) (ohne Berücksichtigung des matching credit) (Länderdetails sind aus den jeweiligen Blättern für die Ertragsarten zu entnehmen)	0,0000	0,0000	0,0000	0,0000	0,0000	0,0000
8.1.3	Steuern auf Ausschüttungen ausländischer Subfonds (ohne Berücksichtigung des matching credit) (Länderdetails sind aus den jeweiligen Blättern für die Ertragsarten zu entnehmen)	0,0000	0,0000	0,0000	0,0000	0,0000	0,0000
8.1.4	Auf inländische Steuer gemäß DBA oder BAO anrechenbare, im Ausland abgezogene Quellensteuern auf Einkünfte aus Kapitalvermögen gem. § 27 Abs. 3 und 4. EStG 1998	0,0000	0,0000	0,0000	0,0000	0,0000	0,0000
8.1.5	Zusätzliche, fiktive Quellensteuer (matching credit) 3) (Länderdetails sind aus den jeweiligen Blättern für die Ertragsarten zu entnehmen)	0,0000	0,0000	0,0000	0,0000	0,0000	0,0000
8.2	Von den ausl. Finanzverwaltungen auf Antrag rückzuerstatten 6) 7)						
8.2.1	Steuern auf Erträge aus Aktien (Dividenden) (Länderdetails sind aus den jeweiligen Blättern für die Ertragsarten zu entnehmen)	0,0000	0,0000	0,0000	0,0000	0,0000	0,0000
8.2.2	Steuern auf Erträge aus Anleihen (Zinsen) (Länderdetails sind aus den jeweiligen Blättern für die Ertragsarten zu entnehmen)	0,0000	0,0000	0,0000	0,0000	0,0000	0,0000
8.2.3	Steuern auf Ausschüttungen Subfonds (Länderdetails sind aus den jeweiligen Blättern für die Ertragsarten zu entnehmen)	0,0000	0,0000	0,0000	0,0000	0,0000	0,0000
8.2.4	Steuern auf Einkünfte aus Kapitalvermögen gem. § 27 Abs. 3 und 4 EStG 1998	0,0000	0,0000	0,0000	0,0000	0,0000	0,0000
8.3	Weder anrechen- noch rückerstattbare Quellensteuern (Länderdetails sind aus den jeweiligen Blättern für die Ertragsarten zu entnehmen)	0,0000	0,0000	0,0000	0,0000	0,0000	0,0000
8.4	Bedingt rückerstattbare Quellensteuern aus Drittstaaten mit Amtshilfe (Länderdetails sind aus den jeweiligen Blättern für die Ertragsarten zu entnehmen)					0,0000	0,0000
9. Begünstigte Beteiligungserträge							
9.1	Inlandsdividenden (steuerfrei gemäß §10 KStG 8)	0,0000	0,0000	0,0000	0,0000	0,0000	0,0000
9.2	Auslandsdividenden (steuerfrei gemäß §10 bzw. §13 Abs. 2 KStG, ohne Schachteldividenden) (Länderdetails sind aus den jeweiligen Blättern für die Ertragsarten zu entnehmen) 8)					0,0000	0,0000
9.3	Schachteldividenden bei durchgerechneter Erfüllung des Beteiligungsausmaßes gemäß § 10 KStG (Länderdetails sind aus den jeweiligen Blättern für die Ertragsarten zu entnehmen) In Punkt 3. nicht abgezogen.					0,0000	0,0000
9.4	Steuerfrei gemäß DBA (Länderdetails sind aus den jeweiligen Blättern für die Ertragsarten zu entnehmen)					0,0000	0,0000

10. Erträge, die dem KEST-Abzug unterliegen (9) 10) 11)							
10.1	Zinserträge, soweit nicht gemäß DBA steuerfrei (Länderdetails sind aus den jeweiligen Blättern für die Ertragsarten zu entnehmen)	0,9524	0,9524	0,9524	0,9524	0,9524	0,9524
10.2	Gemäß DBA steuerfreie Zinserträge 1) (Länderdetails sind aus den jeweiligen Blättern für die Ertragsarten zu entnehmen)	0,0000	0,0000	0,0000	0,0000	0,0000	0,0000
10.3	Ausländische Dividenden (Länderdetails sind aus den jeweiligen Blättern für die Ertragsarten zu entnehmen)	0,0000	0,0000	0,0000	0,0000	0,0000	0,0000
10.4	Ausschüttungen ausländischer Subfonds (Länderdetails sind aus den jeweiligen Blättern für die Ertragsarten zu entnehmen)	0,0000	0,0000	0,0000	0,0000	0,0000	0,0000
10.6	Erträge aus Immobiliensubfonds, Immobilienerträge aus AIFs oder ImmoAIFs (ohne Aufwertungsgewinne)	0,0000	0,0000	0,0000	0,0000	0,0000	0,0000
10.9	Aufwertungsgewinne aus Immobiliensubfonds, aus AIFs oder ImmoAIFs (80%)	0,0000	0,0000	0,0000	0,0000	0,0000	0,0000
10.12	Aufwertungsgewinne aus Immobiliensubfonds, aus AIFs oder ImmoAIFs (100%)	0,0000	0,0000	0,0000	0,0000	0,0000	0,0000
10.14	Summe KEST-pflichtige Immobilienerträge aus Immobiliensubfonds, aus AIFs oder ImmoAIFs	0,0000	0,0000	0,0000	0,0000	0,0000	0,0000
10.15	KEST-pflichtige Einkünfte aus Kapitalvermögen gem. § 27 Abs. 3 und 4 EStG 1998 (inkl. Altmissionen) 10) 11)	0,6443	0,6443	0,6443	0,6443	0,6443	0,6443
11. Österreichische KEST, die bei Zufluss von Ausschüttungen in den Fonds einbehalten wurde							
11.1	KEST auf Inlandsdividenden 8)	0,0000	0,0000	0,0000	0,0000	0,0000	0,0000
12. Österreichische KEST, die durch Steuerabzug erhoben wird 9) 10) 12)							
12.1	KEST auf Zinserträge, soweit nicht gemäß DBA steuerfrei	0,2619	0,2619	0,2619	0,2619	0,2619	0,2619
12.2	KEST auf gemäß DBA steuerfreie Zinserträge 1)	0,0000	0,0000	0,0000	0,0000	0,0000	0,0000
12.3	KEST auf ausländische Dividenden 8)	0,0000	0,0000	0,0000	0,0000	0,0000	0,0000
12.4	Minus anrechenbare ausländische Quellensteuer	0,0000	0,0000	0,0000	0,0000	0,0000	0,0000
12.5	KEST auf Ausschüttungen ausl. Subfonds	0,0000	0,0000	0,0000	0,0000	0,0000	0,0000
12.8	KEST auf Einkünfte aus Kapitalvermögen gem. § 27 Abs. 3 und 4 EStG 1998 9) 10) 12)	0,1772	0,1772	0,1772	0,1772	0,1772	0,1772
12.9	Auf bereits ausgezahlte, nicht gemeldete Ausschüttungen abgezogene KEST	0,0000	0,0000	0,0000	0,0000	0,0000	0,0000
15. Angaben für beschränkt steuerpflichtige Anteilinhaber							
15.1	KEST auf Zinsen gemäß § 98 Z.5 lit.e EStG 1988 (für beschränkt steuerpflichtige Anleger)	0,2619					
16. Kennzahlen für die Einkommensteuererklärung							
16.1	Ausschüttungen 27,5% (Kennzahlen 897 oder 898) Achtung: allfällige AIF-Einkünfte sind gesondert zu erklären	0,0000	0,0000				
16.2	Ausschüttungsgleiche Erträge 27,5% (Kennzahlen 936 oder 937) Achtung: allfällige AIF-Einkünfte sind gesondert zu erklären	1,5967	1,5967				
16.3	Anzurechnende ausländische (Quellen)Steuer auf Einkünfte, die dem besonderen Steuersatz von 27,5% unterliegen (Kennzahl 984 oder 998)	0,0000	0,0000				
16.4	Die Anschaffungskosten des Fondsanteils sind zu korrigieren um	0,5967	0,5967				

Die steuerpflichtigen Einkünfte (Pkt. 4.) werden durch Ableitung (Zu- und Abschläge) aus dem handelsrechtlichen Fondsergebnis (Pkt. 1.) ermittelt.

- 1) Privatanleger können gemäß § 240 Abs 3 BAO bei ihrem zuständigen Finanzamt einen Antrag auf Rückerstattung der KEST stellen oder diese im Wege der Veranlagung zur ESt geltend machen. Bei betrieblichen Anlegern erfolgt die Steuerfreistellung und die damit verbundene Anrechnung der KEST auf die ESt/KSt im Wege der Veranlagung.
- 2) Gewinnanteile aus Beteiligungen an EU-Körperschaften, Norwegen sowie aus Beteiligungen an ausländischen Körperschaften, die mit einer inländischen unter § 7 Abs 3 fallenden Körperschaft vergleichbar sind und mit deren Ansässigkeitsstaaten eine umfassende Amtshilfe besteht, sind für juristische Personen und Privatstiftungen gemäß § 10 Abs 1 Z 5 und 6 KStG idF AÄG 2011 von der Körperschaftsteuer befreit.
- 3) Der gemäß DBA fiktiv anrechenbare Betrag (matching credit) kann nur im Wege der Veranlagung geltend gemacht werden.
- 4) Für Privatanleger und betriebliche Anleger/natürliche Personen grundsätzlich nicht von Relevanz, da die ausländischen Dividenden mit dem KEST-Abzug endbesteuert sind. Im Einzelfall (bei direkter Inanspruchnahme des DBA) können die Beträge im Wege der Veranlagung angerechnet und die KEST rückerstattet werden.
- 5) Die Anrechnung darf nicht höher sein als die österreichische Einkommen-Körperschaftsteuer, die auf die entsprechenden Kapitaleinkünfte anteilmäßig entfällt, wobei auch Einkunftsquellen außerhalb dieses Fonds zu berücksichtigen sind.
- 6) Einbehaltene Steuern sind nur für jene Anteilsinhaber anrechenbar/rückerstattbar, die am Abschlussstichtag Zertifikate halten.
- 7) Die entsprechenden Doppelbesteuerungsabkommen sehen auf Antrag die Rückerstattung der im jeweiligen Quellenstaat erhobenen Abzugsteuern, soweit sie nicht angerechnet werden können, vor. Die Rückerstattungsanträge sind durch den jeweiligen Anteilsinhaber zu stellen. Die erforderlichen Formulare sind auf der Homepage des Bundesministeriums für Finanzen (<https://www.bmf.gv.at>) erhältlich.
- 8) Bei Privatanlegern und betrieblichen Anlegern/natürliche Personen sind die Beteiligungserträge mit dem KEST-Abzug endbesteuert. Im Einzelfall (wenn die Einkommensteuer geringer ist als die KEST) können die Beträge im Wege der Veranlagung versteuert und die KEST (teilweise) angerechnet bzw. rückerstattet werden.
- 9) Entfällt für betriebliche Anleger bei Vorliegen einer KEST-Befreiungserklärung gemäß § 94 Z 5 EStG 1988. Falls keine vorliegt, ist die KEST, sofern sie nicht zur Endbesteuerung führt, auf die ESt/KSt anrechenbar.
- 10) Bei Privatanlegern sind die Erträge mit dem KEST-Abzug endbesteuert. Bei betrieblichen Anlegern/natürliche Personen gilt die Endbesteuerung nur hinsichtlich der KEST pflichtigen Erträge (ohne Substanzgewinne gemäß § 27 Abs 3 und 4 EStG). Im Einzelfall (wenn die Einkommensteuer geringer ist als die KEST) können die Beträge im Wege der Veranlagung versteuert und die KEST (teilweise) angerechnet bzw. rückerstattet werden.
- 11) Bei Privatstiftungen unterliegen diese Beträge der Besteuerung (einschließlich jenes optionalen Zinsenteiles, hinsichtlich dessen die Stiftung mangels gesetzlicher Grundlage nicht zum KEST-Abzug optieren kann).
- 12) Eine bei natürlichen Personen im Betriebsvermögen einbehaltene KEST auf Substanzgewinne ist auf die ESt anrechenbar.
- 13) Für bilanzierende Steuerpflichtige ist eine entsprechende Abwertung des Bilanzansatzes zu beachten.
- 14) Für Zwecke der Vermeidung einer Doppelbesteuerung erhöhen AG-Erträge die Anschaffungskosten, Ausschüttungen reduzieren die Anschaffungskosten des Fondsanteils. Die AK-Korrekturwerte werden bei Kundendepots, die der KEST unterliegen, vom depotführenden Kreditinstitut berücksichtigt.

Details und Erläuterungen zur Besteuerung von Thesaurierungsanteilen

Alle Zahlenangaben beziehen sich auf die am Abschlussstichtag in Umlauf befindlichen Anteile und auf inländische Anleger, die unbeschränkt steuerpflichtig sind. Anleger mit Sitz, Wohnsitz oder gewöhnlichem Aufenthalt außerhalb Österreichs haben die jeweiligen nationalen Gesetze zu beachten.

Steuerliche Behandlung AT0000820402 in EUR							
Pos.	Rechnungsjahr: 01.09.2019-31.08.2020 Datum der (allenfalls fiktiven) Ausschüttung/Auszahlung: 16.11.2020	Privatanleger		Betrieblicher Anleger		Privatstiftung	
		mit Option	ohne Option	Natürliche Personen mit Option	ohne Option	Juristische Personen	
1.	Fondsergebnis der Meldeperiode	4,1101	4,1101	4,1101	4,1101	4,1101	4,1101
1.1	Ergebnis aus Kapitalvermögen ohne Verrechnung Verlustvorträge	4,1101	4,1101	4,1101	4,1101	4,1101	4,1101
2.	Zuzüglich						
2.1	Einbehaltene in- und ausländische Abzugsteuern auf Kapitaleinkünfte (Länderdetails sind aus den jeweiligen Blättern für die Ertragsarten zu entnehmen)	0,0000	0,0000	0,0000	0,0000	0,0000	0,0000
2.5	Steuerpflichtige Einkünfte gem. § 27 Abs. 3 und 4 EStG 1988 (inkl. Altmissionen) aus ausgeschüttetem Gewinnvortrag	0,0000	0,0000	0,0000	0,0000	0,0000	0,0000
2.6	Nicht verrechenbare Aufwände und Verluste aus Kapitalvermögen (Vortrag auf neue Rechnung)	0,0000	0,0000	0,0000	0,0000	0,0000	0,0000
3.	Abzüglich						
3.1	Gutschriften sowie rückerstattete ausländische QuSt aus Vorjahren	0,0000	0,0000	0,0000	0,0000	0,0000	0,0000
3.2.1	Gemäß DBA steuerfreie Zinserträge (Länderdetails sind aus den jeweiligen Blättern für die Ertragsarten zu entnehmen) 1)	0,0000	0,0000	0,0000	0,0000	0,0000	0,0000
3.2.2	Gem. nationalen Vorschriften sonstige steuerfreie Zinserträge - zB Wohnbauanleihen	0,0000	0,0000				0,0000
3.3	Steuerfreie Dividenderträge (Länderdetails sind aus dem Dividendenblatt zu entnehmen)						
3.3.1	Gemäß DBA steuerfreie Dividenden					0,0000	0,0000
3.3.2	Inlandsdividenden steuerfrei gem. §10 KStG					0,0000	0,0000
3.3.3	Auslandsdividenden steuerfrei gem. §10 bzw. § 13 Abs. 2 KStG 2)					0,0000	0,0000
3.4	Gemäß DBA steuerfreie Immobilienfondserträge						
3.4.1	Gemäß DBA steuerfreie Aufwertungsgewinne aus Immobilienfonds 80%	0,0000	0,0000	0,0000	0,0000	0,0000	0,0000
3.4.2	Gemäß DBA steuerfreie Aufwertungsgewinne aus Immobilienfonds 100%	0,0000	0,0000	0,0000	0,0000	0,0000	0,0000
3.4.3	Gemäß DBA steuerfreie Bewirtschaftungsgewinne aus Immobilienfonds	0,0000	0,0000	0,0000	0,0000	0,0000	0,0000
3.5	Bereits in Vorjahren versteuerte Erträge aus Kapitalvermögen gem. § 27 Abs. 2 EStG 1988 und AIF Erträge	0,0000	0,0000	0,0000	0,0000	0,0000	0,0000
3.6	Erst bei Ausschüttung in Folgejahren bzw. bei Verkauf der Anteile steuerpflichtige Einkünfte gem. § 27 Abs. 3 und 4 EStG 1988 (inkl. Altmissionen)	0,8722	0,8722				0,8722
3.7	Mit Kapitalerträgen verrechnete steuerliche Verlustvorträge	0,0000	0,0000	0,0000	0,0000	0,0000	0,0000

4. Steuerpflichtige Einkünfte 11)		3,2379	3,2379	4,1101	4,1101	4,1101	3,2379
4.1	Von den Steuerpflichtigen Einkünften endbesteuert	3,2379	3,2379	1,9296	1,9296		
4.2	Nicht endbesteuerte Einkünfte	0,0000	0,0000	2,1805	2,1805	4,1101	3,2379
4.2.1	Nicht endbesteuerte Einkünfte inkl. Einkünfte aus der Veräußerung von Schachtelbeteiligungen - davon Basis für die 'Zwischensteuer' (§22 Abs.2 KStG)						3,2379
4.2.2	In den steuerpflichtigen Einkünften aus Kapitalvermögen gem. § 27 Abs. 3 und 4 EStG 1998 enthaltene Einkünfte aus der Veräußerung von Schachtelbeteiligungen (ohne Verlustverrechnung und Verlustvortrag auf Fondsebene)					0,0000	0,0000
4.3	In den steuerpflichtigen Einkünften enthaltene Einkünfte aus Kapitalvermögen gem. § 27 Abs. 3 und 4 EStG 1998 des laufenden Jahres	1,3083	1,3083	2,1805	2,1805	2,1805	1,3083
5.	Summe Ausschüttungen vor Abzug KEST, ausgenommen an die Meldestelle bereits gemeldete unterjährige Ausschüttungen	0,8904	0,8904	0,8904	0,8904	0,8904	0,8904
5.1	In der Ausschüttung enthaltene, bereits in Vorjahren versteuerte ordentliche Gewinnvorträge	0,0000	0,0000	0,0000	0,0000	0,0000	0,0000
5.2	In der Ausschüttung enthaltene, bereits in Vorjahren versteuerte Einkünfte aus Kapitalvermögen gem. § 27 Abs. 3 und 4 EStG 1998 oder Gewinnvorträge InvFG 1993 (letztere nur im Privatvermögen)	0,0000	0,0000	0,0000	0,0000	0,0000	0,0000
5.4	In der Ausschüttung enthaltene Substanzauszahlung 13)	0,0000	0,0000	0,0000	0,0000	0,0000	0,0000
5.5	Nicht ausgeschüttetes Fondsergebnis	3,2197	3,2197	3,2197	3,2197	3,2197	3,2197
5.6	Ausschüttung (vor Abzug KEST), die der Fonds mit der gegenständlichen Meldung vornimmt	0,8904	0,8904	0,8904	0,8904	0,8904	0,8904
6.	Korrekturbeträge 14)						
6.1	Korrekturbetrag ausschüttungsgleicher Ertrag für Anschaffungskosten (Beträge, die KEST-pflichtig oder DBA-befreit oder sonst steuerbefreit sind) Fußnote: umfasst keine AIF Einkünfte, diese sind im Wege der Veranlagung zu korrigieren Korrekturbetrag für betriebliche Anleger umfasst nicht nur KEST-pflichtige sondern sämtliche im Betriebsvermögen steuerpflichtigen Beträge aus Kapitalvermögen (ohne AIF-Einkünfte) Erhöht die Anschaffungskosten, Ausnahme Zwischenausschüttungen	3,2379	3,2379	4,1101	4,1101		3,2379
6.2	Korrekturbetrag Ausschüttung für Anschaffungskosten bei InvF und AIF Fußnote: umfasst auch AIF-Einkünfte Vermindert die Anschaffungskosten. Dies gilt nicht für ImmoInvF und ImmoAIF, hier vermindert jede Ausschüttung die Anschaffungskosten	0,8904	0,8904	0,8904	0,8904		0,8904
7.	Ausländische Erträge, DBA Anrechnung						
7.1	Dividenden (Länderdetails sind aus den jeweiligen Blättern für die Ertragsarten zu entnehmen)	0,0000	0,0000	0,0000	0,0000	0,0000	0,0000
7.2	Zinsen (Länderdetails sind aus den jeweiligen Blättern für die Ertragsarten zu entnehmen)	0,0000	0,0000	0,0000	0,0000	0,0000	0,0000
7.3	Ausschüttungen von Subfonds (Länderdetails sind aus den jeweiligen Blättern für die Ertragsarten zu entnehmen)	0,0000	0,0000	0,0000	0,0000	0,0000	0,0000
7.4	Einkünfte aus Kapitalvermögen gem. § 27 Abs. 3 und 4 EStG 1998, die im Ausland einem Steuerabzug unterliegen	0,0000	0,0000	0,0000	0,0000	0,0000	0,0000

8. Zur Vermeidung der Doppelbesteuerung: Von den im Ausland entrichteten Steuern sind							
8.1	auf die österreichische Einkommen-/Körperschaftsteuer gemäß DBA anrechenbar 4) 5) 6)						
8.1.1	Steuern auf Erträge aus Aktien (Dividenden) (ohne Berücksichtigung des matching credit) (Länderdetails sind aus den jeweiligen Blättern für die Ertragsarten zu entnehmen)	0,0000	0,0000	0,0000	0,0000	0,0000	0,0000
8.1.2	Steuern auf Erträge aus Anleihen (Zinsen) (ohne Berücksichtigung des matching credit) (Länderdetails sind aus den jeweiligen Blättern für die Ertragsarten zu entnehmen)	0,0000	0,0000	0,0000	0,0000	0,0000	0,0000
8.1.3	Steuern auf Ausschüttungen ausländischer Subfonds (ohne Berücksichtigung des matching credit) (Länderdetails sind aus den jeweiligen Blättern für die Ertragsarten zu entnehmen)	0,0000	0,0000	0,0000	0,0000	0,0000	0,0000
8.1.4	Auf inländische Steuer gemäß DBA oder BAO anrechenbare, im Ausland abgezogene Quellensteuern auf Einkünfte aus Kapitalvermögen gem. § 27 Abs. 3 und 4. EStG 1998	0,0000	0,0000	0,0000	0,0000	0,0000	0,0000
8.1.5	Zusätzliche, fiktive Quellensteuer (matching credit) 3) (Länderdetails sind aus den jeweiligen Blättern für die Ertragsarten zu entnehmen)	0,0000	0,0000	0,0000	0,0000	0,0000	0,0000
8.2	Von den ausl. Finanzverwaltungen auf Antrag rückzuerstatten 6) 7)						
8.2.1	Steuern auf Erträge aus Aktien (Dividenden) (Länderdetails sind aus den jeweiligen Blättern für die Ertragsarten zu entnehmen)	0,0000	0,0000	0,0000	0,0000	0,0000	0,0000
8.2.2	Steuern auf Erträge aus Anleihen (Zinsen) (Länderdetails sind aus den jeweiligen Blättern für die Ertragsarten zu entnehmen)	0,0000	0,0000	0,0000	0,0000	0,0000	0,0000
8.2.3	Steuern auf Ausschüttungen Subfonds (Länderdetails sind aus den jeweiligen Blättern für die Ertragsarten zu entnehmen)	0,0000	0,0000	0,0000	0,0000	0,0000	0,0000
8.2.4	Steuern auf Einkünfte aus Kapitalvermögen gem. § 27 Abs. 3 und 4 EStG 1998	0,0000	0,0000	0,0000	0,0000	0,0000	0,0000
8.3	Weder anrechen- noch rückerstattbare Quellensteuern (Länderdetails sind aus den jeweiligen Blättern für die Ertragsarten zu entnehmen)	0,0000	0,0000	0,0000	0,0000	0,0000	0,0000
8.4	Bedingt rückerstattbare Quellensteuern aus Drittstaaten mit Amtshilfe (Länderdetails sind aus den jeweiligen Blättern für die Ertragsarten zu entnehmen)					0,0000	0,0000
9. Begünstigte Beteiligungserträge							
9.1	Inlandsdividenden (steuerfrei gemäß §10 KStG 8)	0,0000	0,0000	0,0000	0,0000	0,0000	0,0000
9.2	Auslandsdividenden (steuerfrei gemäß §10 bzw. §13 Abs. 2 KStG, ohne Schachteldividenden) (Länderdetails sind aus den jeweiligen Blättern für die Ertragsarten zu entnehmen) 8)					0,0000	0,0000
9.3	Schachteldividenden bei durchgerechneter Erfüllung des Beteiligungsausmaßes gemäß § 10 KStG (Länderdetails sind aus den jeweiligen Blättern für die Ertragsarten zu entnehmen) In Punkt 3. nicht abgezogen.					0,0000	0,0000
9.4	Steuerfrei gemäß DBA (Länderdetails sind aus den jeweiligen Blättern für die Ertragsarten zu entnehmen)					0,0000	0,0000

10. Erträge, die dem KEST-Abzug unterliegen (9) 10) 11)							
10.1	Zinserträge, soweit nicht gemäß DBA steuerfrei (Länderdetails sind aus den jeweiligen Blättern für die Ertragsarten zu entnehmen)	1,9296	1,9296	1,9296	1,9296	1,9296	1,9296
10.2	Gemäß DBA steuerfreie Zinserträge 1) (Länderdetails sind aus den jeweiligen Blättern für die Ertragsarten zu entnehmen)	0,0000	0,0000	0,0000	0,0000	0,0000	0,0000
10.3	Ausländische Dividenden (Länderdetails sind aus den jeweiligen Blättern für die Ertragsarten zu entnehmen)	0,0000	0,0000	0,0000	0,0000	0,0000	0,0000
10.4	Ausschüttungen ausländischer Subfonds (Länderdetails sind aus den jeweiligen Blättern für die Ertragsarten zu entnehmen)	0,0000	0,0000	0,0000	0,0000	0,0000	0,0000
10.6	Erträge aus Immobiliensubfonds, Immobilienerträge aus AIFs oder ImmoAIFs (ohne Aufwertungsgewinne)	0,0000	0,0000	0,0000	0,0000	0,0000	0,0000
10.9	Aufwertungsgewinne aus Immobiliensubfonds, aus AIFs oder ImmoAIFs (80%)	0,0000	0,0000	0,0000	0,0000	0,0000	0,0000
10.12	Aufwertungsgewinne aus Immobiliensubfonds, aus AIFs oder ImmoAIFs (100%)	0,0000	0,0000	0,0000	0,0000	0,0000	0,0000
10.14	Summe KEST-pflichtige Immobilienerträge aus Immobiliensubfonds, aus AIFs oder ImmoAIFs	0,0000	0,0000	0,0000	0,0000	0,0000	0,0000
10.15	KEST-pflichtige Einkünfte aus Kapitalvermögen gem. § 27 Abs. 3 und 4 EStG 1998 (inkl. Altmissionen) 10) 11)	1,3083	1,3083	1,3083	1,3083	1,3083	1,3083
11. Österreichische KEST, die bei Zufluss von Ausschüttungen in den Fonds einbehalten wurde							
11.1	KEST auf Inlandsdividenden 8)	0,0000	0,0000	0,0000	0,0000	0,0000	0,0000
12. Österreichische KEST, die durch Steuerabzug erhoben wird 9) 10) 12)							
		0,8904	0,8904	0,8904	0,8904	0,8904	0,8904
12.1	KEST auf Zinserträge, soweit nicht gemäß DBA steuerfrei	0,5306	0,5306	0,5306	0,5306	0,5306	0,5306
12.2	KEST auf gemäß DBA steuerfreie Zinserträge 1)	0,0000	0,0000	0,0000	0,0000	0,0000	0,0000
12.3	KEST auf ausländische Dividenden 8)	0,0000	0,0000	0,0000	0,0000	0,0000	0,0000
12.4	Minus anrechenbare ausländische Quellensteuer	0,0000	0,0000	0,0000	0,0000	0,0000	0,0000
12.5	KEST auf Ausschüttungen ausl. Subfonds	0,0000	0,0000	0,0000	0,0000	0,0000	0,0000
12.8	KEST auf Einkünfte aus Kapitalvermögen gem. § 27 Abs. 3 und 4 EStG 1998 9) 10) 12)	0,3598	0,3598	0,3598	0,3598	0,3598	0,3598
12.9	Auf bereits ausgezahlte, nicht gemeldete Ausschüttungen abgezogene KEST	0,0000	0,0000	0,0000	0,0000	0,0000	0,0000
15. Angaben für beschränkt steuerpflichtige Anteilinhaber							
15.1	KEST auf Zinsen gemäß § 98 Z.5 lit.e EStG 1988 (für beschränkt steuerpflichtige Anleger)	0,5306					
16. Kennzahlen für die Einkommensteuererklärung							
16.1	Ausschüttungen 27,5% (Kennzahlen 897 oder 898) Achtung: allfällige AIF-Einkünfte sind gesondert zu erklären	0,0000	0,0000				
16.2	Ausschüttungsgleiche Erträge 27,5% (Kennzahlen 936 oder 937) Achtung: allfällige AIF-Einkünfte sind gesondert zu erklären	3,2379	3,2379				
16.3	Anzurechnende ausländische (Quellen)Steuer auf Einkünfte, die dem besonderen Steuersatz von 27,5% unterliegen (Kennzahl 984 oder 998)	0,0000	0,0000				
16.4	Die Anschaffungskosten des Fondsanteils sind zu korrigieren um	2,3475	2,3475				

Die steuerpflichtigen Einkünfte (Pkt. 4.) werden durch Ableitung (Zu- und Abschläge) aus dem handelsrechtlichen Fondsergebnis (Pkt. 1.) ermittelt.

- 1) Privatanleger können gemäß § 240 Abs 3 BAO bei ihrem zuständigen Finanzamt einen Antrag auf Rückerstattung der KEST stellen oder diese im Wege der Veranlagung zur ESt geltend machen. Bei betrieblichen Anlegern erfolgt die Steuerfreistellung und die damit verbundene Anrechnung der KEST auf die ESt/KSt im Wege der Veranlagung.
- 2) Gewinnanteile aus Beteiligungen an EU-Körperschaften, Norwegen sowie aus Beteiligungen an ausländischen Körperschaften, die mit einer inländischen unter § 7 Abs 3 fallenden Körperschaft vergleichbar sind und mit deren Ansässigkeitsstaaten eine umfassende Amtshilfe besteht, sind für juristische Personen und Privatstiftungen gemäß § 10 Abs 1 Z 5 und 6 KStG idF AÄG 2011 von der Körperschaftsteuer befreit.
- 3) Der gemäß DBA fiktiv anrechenbare Betrag (matching credit) kann nur im Wege der Veranlagung geltend gemacht werden.
- 4) Für Privatanleger und betriebliche Anleger/natürliche Personen grundsätzlich nicht von Relevanz, da die ausländischen Dividenden mit dem KEST-Abzug endbesteuert sind. Im Einzelfall (bei direkter Inanspruchnahme des DBA) können die Beträge im Wege der Veranlagung angerechnet und die KEST rückerstattet werden.
- 5) Die Anrechnung darf nicht höher sein als die österreichische Einkommen-Körperschaftsteuer, die auf die entsprechenden Kapitaleinkünfte anteilmäßig entfällt, wobei auch Einkunftsquellen außerhalb dieses Fonds zu berücksichtigen sind.
- 6) Einbehaltene Steuern sind nur für jene Anteilsinhaber anrechenbar/rückerstattbar, die am Abschlussstichtag Zertifikate halten.
- 7) Die entsprechenden Doppelbesteuerungsabkommen sehen auf Antrag die Rückerstattung der im jeweiligen Quellenstaat erhobenen Abzugsteuern, soweit sie nicht angerechnet werden können, vor. Die Rückerstattungsanträge sind durch den jeweiligen Anteilsinhaber zu stellen. Die erforderlichen Formulare sind auf der Homepage des Bundesministeriums für Finanzen (<https://www.bmf.gv.at>) erhältlich.
- 8) Bei Privatanlegern und betrieblichen Anlegern/natürliche Personen sind die Beteiligungserträge mit dem KEST-Abzug endbesteuert. Im Einzelfall (wenn die Einkommenssteuer geringer ist als die KEST) können die Beträge im Wege der Veranlagung versteuert und die KEST (teilweise) angerechnet bzw. rückerstattet werden.
- 9) Entfällt für betriebliche Anleger bei Vorliegen einer KEST-Befreiungserklärung gemäß § 94 Z 5 EStG 1988. Falls keine vorliegt, ist die KEST, sofern sie nicht zur Endbesteuerung führt, auf die ESt/KSt anrechenbar.
- 10) Bei Privatanlegern sind die Erträge mit dem KEST-Abzug endbesteuert. Bei betrieblichen Anlegern/natürliche Personen gilt die Endbesteuerung nur hinsichtlich der KEST pflichtigen Erträge (ohne Substanzgewinne gemäß § 27 Abs 3 und 4 EStG). Im Einzelfall (wenn die Einkommenssteuer geringer ist als die KEST) können die Beträge im Wege der Veranlagung versteuert und die KEST (teilweise) angerechnet bzw. rückerstattet werden.
- 11) Bei Privatstiftungen unterliegen diese Beträge der Besteuerung (einschließlich jenes optionalen Zinsenteiles, hinsichtlich dessen die Stiftung mangels gesetzlicher Grundlage nicht zum KEST-Abzug optieren kann).
- 12) Eine bei natürlichen Personen im Betriebsvermögen einbehaltene KEST auf Substanzgewinne ist auf die ESt anrechenbar.
- 13) Für bilanzierende Steuerpflichtige ist eine entsprechende Abwertung des Bilanzansatzes zu beachten.
- 14) Für Zwecke der Vermeidung einer Doppelbesteuerung erhöhen AG-Erträge die Anschaffungskosten, Ausschüttungen reduzieren die Anschaffungskosten des Fondsanteils. Die AK-Korrekturwerte werden bei Kundendepots, die der KEST unterliegen, vom depotführenden Kreditinstitut berücksichtigt.

Standorte Schoellerbank AG

Wien ■ St. Pölten ■ Linz ■ Wels ■ Salzburg ■ Innsbruck ■ Bregenz ■ Graz ■ Klagenfurt

E-Mail: info@schoellerbank.at

www.schoellerbank.at