

# Raiffeisen-Nachhaltigkeit-Dollar-ShortTerm-Rent

## **Rechenschaftsbericht**

Rechnungsjahr 01.11.2022 – 31.10.2023

### **Hinweis:**

Der Bestätigungsvermerk wurde von der KPMG Austria GmbH nur für die unverkürzte deutschsprachige Fassung erteilt.

## Inhaltsverzeichnis

Allgemeine Fondsdaten .....	3
Fondscharakteristik .....	3
Zusammensetzung des Referenzwertes vom 01.11.2022 bis 31.10.2023 .....	4
Rechtlicher Hinweis .....	4
Fondsdetails .....	5
Umlaufende Anteile .....	6
Entwicklung des Fondsvermögens und Ertragsrechnung .....	7
Wertentwicklung im Rechnungsjahr (Fonds-Performance) .....	7
Entwicklung des Fondsvermögens in USD .....	8
Fondsergebnis in USD .....	9
A. Realisiertes Fondsergebnis .....	9
B. Nicht realisiertes Kursergebnis .....	9
C. Ertragsausgleich .....	10
Kapitalmarktbericht .....	11
Bericht zur Anlagepolitik des Fonds .....	12
Zusammensetzung des Fondsvermögens in USD .....	13
Vermögensaufstellung in USD per 31.10.2023 .....	14
Berechnungsmethode des Gesamtrisikos .....	17
An Mitarbeiter der Raiffeisen Kapitalanlage-Gesellschaft m.b.H. gezahlte Vergütungen in EUR (Geschäftsjahr 2022 der Raiffeisen Kapitalanlage-Gesellschaft m.b.H.) .....	18
Bestätigungsvermerk .....	21
Steuerliche Behandlung .....	24
Fondsbestimmungen .....	25
Ökologische und/oder soziale Merkmale .....	32
Anhang .....	40

# Bericht über das Rechnungsjahr vom 01.11.2022 bis 31.10.2023

## Allgemeine Fondsdaten

ISIN	Tranche	Ertragstyp	Währung	Aufledgedatum
AT0000843503	Raiffeisen-Nachhaltigkeit-Dollar-ShortTerm-Rent (R) A	Ausschüttung	USD	25.03.1997
AT0000A1U6E8	Raiffeisen-Nachhaltigkeit-Dollar-ShortTerm-Rent (RZ) A	Ausschüttung	USD	03.04.2017
AT0000805247	Raiffeisen-Nachhaltigkeit-Dollar-ShortTerm-Rent (R) T	Thesaurierung	USD	26.03.1999
AT0000A1U6D0	Raiffeisen-Nachhaltigkeit-Dollar-ShortTerm-Rent (RZ) T	Thesaurierung	USD	03.04.2017
AT0000785456	Raiffeisen-Nachhaltigkeit-Dollar-ShortTerm-Rent (R) VTA	Vollthesaurierung Ausland	USD	21.10.1999
AT0000A1U6F5	Raiffeisen-Nachhaltigkeit-Dollar-ShortTerm-Rent (RZ) VTA	Vollthesaurierung Ausland	USD	03.04.2017

## Fondscharakteristik

Fondswährung	USD
Rechnungsjahr	01.11. – 31.10.
Ausschüttungs- / Auszahlungs- / Wieder- veranlagungstag	15.01.
Fondsbezeichnung	Investmentfonds gemäß § 2 InvFG (OGAW)
effektive Verwaltungsgebühr des Fonds	R-Tranche (USD): 0,500 % RZ-Tranche (USD): 0,250 %
Depotbank	Raiffeisen Bank International AG
Verwaltungsgesellschaft	Raiffeisen Kapitalanlage-Gesellschaft m.b.H. Mooslackengasse 12, A-1190 Wien Tel. +43 1 71170-0 Fax +43 1 71170-761092 www.rcm.at Firmenbuchnummer: 83517 w
Fondsmanagement	Raiffeisen Kapitalanlage-Gesellschaft m.b.H.
Abschlussprüfer	KPMG Austria GmbH

Der Fonds wird aktiv unter Bezugnahme zum Referenzwert verwaltet. Der Handlungsspielraum des Fondsmanagements wird durch den Einsatz dieses Referenzwerts nicht eingeschränkt.

## Zusammensetzung des Referenzwertes vom 01.11.2022 bis 31.10.2023

Referenzwert	Gewichtung
	in %
JPM GBI United States 1-3 Y	100,00

Bei dem/den genannten Index/Indizes handelt es sich jeweils um eine eingetragene Marke. Der Fonds wird von Lizenzgeberseite nicht gesponsert, gefördert, verkauft oder auf eine andere Art und Weise unterstützt. Indexberechnung und Indexlizenzierung von Indizes oder Index-Marken stellen keine Empfehlung zur Kapitalanlage dar. Der jeweilige Lizenzgeber haftet gegenüber Dritten nicht für etwaige Fehler im Index. Rechtliche Lizenzgeberhinweise: Siehe [www.rcm.at/lizenzgeberhinweise](http://www.rcm.at/lizenzgeberhinweise) bzw. [www.rcm-international.com](http://www.rcm-international.com) auf der Website des jeweiligen Landes.

### Rechtlicher Hinweis

Die verwendete Software rechnet mit mehr als den angezeigten zwei Kommastellen. Durch weitere Berechnungen mit ausgewiesenen Ergebnissen können geringfügige Abweichungen nicht ausgeschlossen werden.

Der Wert eines Anteiles ergibt sich aus der Teilung des Gesamtwertes des Investmentfonds einschließlich der Erträge durch die Zahl der Anteile. Der Gesamtwert des Investmentfonds ist aufgrund der jeweiligen Kurswerte der zu ihm gehörigen Wertpapiere, Geldmarktinstrumente und Bezugsrechte zuzüglich des Wertes der zum Fonds gehörenden Finanzanlagen, Geldbeträge, Guthaben, Forderungen und sonstigen Rechte abzüglich Verbindlichkeiten, von der Depotbank zu ermitteln.

Das Nettovermögen wird nach folgenden Grundsätzen ermittelt:

- a) Der Wert von Vermögenswerten, welche an einer Börse oder an einem anderen geregelten Markt notiert oder gehandelt werden, wird grundsätzlich auf der Grundlage des letzten verfügbaren Kurses ermittelt.
- b) Sofern ein Vermögenswert nicht an einer Börse oder an einem anderen geregelten Markt notiert oder gehandelt wird oder sofern für einen Vermögenswert, welcher an einer Börse oder an einem anderen geregelten Markt notiert oder gehandelt wird, der Kurs den tatsächlichen Marktwert nicht angemessen widerspiegelt, wird auf die Kurse zuverlässiger Datenprovider oder alternativ auf Marktpreise gleichartiger Wertpapiere oder andere anerkannte Bewertungsmethoden zurückgegriffen.

Sehr geehrte Anteilsinhaber!

Die Raiffeisen Kapitalanlage-Gesellschaft m.b.H. erlaubt sich den Rechenschaftsbericht des Raiffeisen-Nachhaltigkeit-Dollar-ShortTerm-Rent für das Rechnungsjahr vom 01.11.2022 bis 31.10.2023 vorzulegen. Dem Rechnungsabschluss wurde die Preisberechnung vom 31.10.2023 zu Grunde gelegt.

## Fondsdetails

	31.10.2021	31.10.2022	31.10.2023
Fondsvermögen gesamt in USD	39.306.756,02	41.670.085,34	30.274.973,99
errechneter Wert / Ausschüttungsanteile (R) (AT0000843503) in USD	99,54	94,15	95,90
Ausgabepreis / Ausschüttungsanteile (R) (AT0000843503) in USD	99,54	94,15	95,90
errechneter Wert / Ausschüttungsanteile (RZ) (AT0000A1U6E8) in USD	104,30	98,83	100,93
Ausgabepreis / Ausschüttungsanteile (RZ) (AT0000A1U6E8) in USD	104,30	98,83	100,93
errechneter Wert / Thesaurierungsanteile (R) (AT0000805247) in USD	146,60	139,49	143,78
Ausgabepreis / Thesaurierungsanteile (R) (AT0000805247) in USD	146,60	139,49	143,78
errechneter Wert / Thesaurierungsanteile (RZ) (AT0000A1U6D0) in USD	106,48	101,48	104,78
Ausgabepreis / Thesaurierungsanteile (RZ) (AT0000A1U6D0) in USD	106,48	101,48	104,78
errechneter Wert / Vollthesaurierungsanteile (R) (AT0000785456) in USD	164,46	157,19	162,73
Ausgabepreis / Vollthesaurierungsanteile (R) (AT0000785456) in USD	164,46	157,19	162,73
errechneter Wert / Vollthesaurierungsanteile (RZ) (AT0000A1U6F5) in USD	107,71	103,21	107,12
Ausgabepreis / Vollthesaurierungsanteile (RZ) (AT0000A1U6F5) in USD	107,71	103,21	107,12
		16.01.2023	15.01.2024
Ausschüttung / Anteil (R) (A) USD		1,5400	0,9600
Ausschüttung / Anteil (RZ) (A) USD		1,6100	1,0100
Auszahlung / Anteil (R) (T) USD		0,6256	0,0000
Auszahlung / Anteil (RZ) (T) USD		0,5260	0,0000
Wiederveranlagung / Anteil (R) (T) USD		2,6338	0,0000
Wiederveranlagung / Anteil (RZ) (T) USD		2,1019	0,0000
Wiederveranlagung / Anteil (R) (VTA) USD		3,6678	0,0000
Wiederveranlagung / Anteil (RZ) (VTA) USD		2,6687	0,0000

Die Auszahlung der Ausschüttung erfolgt kostenlos bei den Zahlstellen des Fonds.

## Umlaufende Anteile

	Umlaufende Anteile am 31.10.2022	Absätze	Rücknahmen	Umlaufende Anteile am 31.10.2023
AT0000843503 (R) A	50.854,858	1.403,875	-10.950,781	41.307,952
AT0000A1U6E8 (RZ) A	2.736,515	155,626	-750,444	2.141,697
AT0000805247 (R) T	206.520,235	63.319,069	-153.022,100	116.817,204
AT0000A1U6D0 (RZ) T	25.658,866	11.317,512	-5.505,624	31.470,754
AT0000785456 (R) VTA	26.920,814	16.927,756	-9.523,077	34.325,493
AT0000A1U6F5 (RZ) VTA	9.365,000	198,000	-5.667,000	3.896,000
<b>Gesamt umlaufende Anteile</b>				<b>229.959,100</b>

## Entwicklung des Fondsvermögens und Ertragsrechnung

### Wertentwicklung im Rechnungsjahr (Fonds-Performance)

<b>Ausschüttungsanteile (R) (AT0000843503)</b>	
errechneter Wert / Anteil am Beginn des Rechnungsjahres in USD	94,15
Ausschüttung am 16.01.2023 (errechneter Wert: USD 94,16) in Höhe von USD 1,5400, entspricht 0,016355 Anteilen	
errechneter Wert / Anteil am Ende des Rechnungsjahres in USD	95,90
Gesamtwert inkl. durch Ausschüttung erworbener Anteile (1,016355 x 95,90)	97,47
Nettoertrag/Nettominderung je Anteil	3,32
<b>Wertentwicklung eines Anteils im Rechnungsjahr in %</b>	<b>3,52</b>
<b>Wertentwicklung Referenzwert (siehe Fondscharakteristik) in %</b>	<b>3,11</b>
<b>Ausschüttungsanteile (RZ) (AT0000A1U6E8)</b>	
errechneter Wert / Anteil am Beginn des Rechnungsjahres in USD	98,83
Ausschüttung am 16.01.2023 (errechneter Wert: USD 98,90) in Höhe von USD 1,6100, entspricht 0,016279 Anteilen	
errechneter Wert / Anteil am Ende des Rechnungsjahres in USD	100,93
Gesamtwert inkl. durch Ausschüttung erworbener Anteile (1,016279 x 100,93)	102,57
Nettoertrag/Nettominderung je Anteil	3,74
<b>Wertentwicklung eines Anteils im Rechnungsjahr in %</b>	<b>3,79</b>
<b>Wertentwicklung Referenzwert (siehe Fondscharakteristik) in %</b>	<b>3,11</b>
<b>Thesaurierungsanteile (R) (AT0000805247)</b>	
errechneter Wert / Anteil am Beginn des Rechnungsjahres in USD	139,49
Auszahlung am 16.01.2023 (errechneter Wert: USD 141,16) in Höhe von USD 0,6256, entspricht 0,004432 Anteilen	
errechneter Wert / Anteil am Ende des Rechnungsjahres in USD	143,78
Gesamtwert inkl. durch Auszahlung erworbener Anteile (1,004432 x 143,78)	144,42
Nettoertrag/Nettominderung je Anteil	4,93
<b>Wertentwicklung eines Anteils im Rechnungsjahr in %</b>	<b>3,53</b>
<b>Wertentwicklung Referenzwert (siehe Fondscharakteristik) in %</b>	<b>3,11</b>
<b>Thesaurierungsanteile (RZ) (AT0000A1U6D0)</b>	
errechneter Wert / Anteil am Beginn des Rechnungsjahres in USD	101,48
Auszahlung am 16.01.2023 (errechneter Wert: USD 102,68) in Höhe von USD 0,5260, entspricht 0,005123 Anteilen	
errechneter Wert / Anteil am Ende des Rechnungsjahres in USD	104,78
Gesamtwert inkl. durch Auszahlung erworbener Anteile (1,005123 x 104,78)	105,32
Nettoertrag/Nettominderung je Anteil	3,84
<b>Wertentwicklung eines Anteils im Rechnungsjahr in %</b>	<b>3,78</b>
<b>Wertentwicklung Referenzwert (siehe Fondscharakteristik) in %</b>	<b>3,11</b>

<b>Vollthesaurierungsanteile (R) (AT0000785456)</b>	
errechneter Wert / Anteil am Beginn des Rechnungsjahres in USD	157,19
errechneter Wert / Anteil am Ende des Rechnungsjahres in USD	162,73
Nettoertrag/Nettominderung je Anteil	5,54
<b>Wertentwicklung eines Anteils im Rechnungsjahr in %</b>	<b>3,52</b>
<b>Wertentwicklung Referenzwert (siehe Fondscharakteristik) in %</b>	<b>3,11</b>
<b>Vollthesaurierungsanteile (RZ) (AT0000A1U6F5)</b>	
errechneter Wert / Anteil am Beginn des Rechnungsjahres in USD	103,21
errechneter Wert / Anteil am Ende des Rechnungsjahres in USD	107,12
Nettoertrag/Nettominderung je Anteil	3,91
<b>Wertentwicklung eines Anteils im Rechnungsjahr in %</b>	<b>3,79</b>
<b>Wertentwicklung Referenzwert (siehe Fondscharakteristik) in %</b>	<b>3,11</b>

Die Berechnung der Wertentwicklung erfolgt unter Annahme gänzlicher Wiederveranlagung von ausgeschütteten bzw. ausbezahlten Beträgen zum errechneten Wert am Ausschüttungs- bzw. Auszahlungstag.

Die Anteilswertermittlung durch die Depotbank erfolgt getrennt je Anteilscheinklasse. Die Jahresperformannewerte der einzelnen Anteilscheinklassen können voneinander abweichen.

Die Wertentwicklung wird von der Raiffeisen KAG auf Basis der veröffentlichten Fondspreise nach der OeKB-Methode berechnet. Bei der Berechnung der Wertentwicklung werden individuelle Kosten, wie beispielsweise Transaktionsgebühren, Ausgabeaufschlag, Rücknahmeabschlag, Depotgebühren des Anlegers sowie Steuern, nicht berücksichtigt. Diese würden sich bei Berücksichtigung mindernd auf die Wertentwicklung auswirken. Die Wertentwicklung in der Vergangenheit ist kein zuverlässiger Indikator für die Wertentwicklung in der Zukunft. Die Märkte könnten sich künftig völlig anders entwickeln. Anhand der Darstellung können Sie bewerten, wie der Fonds in der Vergangenheit verwaltet wurde, und ihn mit seinem Referenzwert vergleichen.

### Entwicklung des Fondsvermögens in USD

<b>Fondsvermögen am 31.10.2022 (322.056,288 Anteile)</b>	<b>41.670.085,34</b>
Ausschüttung am 16.01.2023 (USD 1,5400 x 47.772,718 Ausschüttungsanteile (R) (AT0000843503))	-73.569,99
Ausschüttung am 16.01.2023 (USD 1,6100 x 2.681,462 Ausschüttungsanteile (RZ) (AT0000A1U6E8))	-4.317,15
Auszahlung am 16.01.2023 (USD 0,6256 x 109.641,002 Thesaurierungsanteile (R) (AT0000805247))	-68.591,41
Auszahlung am 16.01.2023 (USD 0,5260 x 28.628,726 Thesaurierungsanteile (RZ) (AT0000A1U6D0))	-15.058,71
Ausgabe von Anteilen	13.032.631,33
Rücknahme von Anteilen	-25.406.627,42
Anteiliger Ertragsausgleich	16.407,64
<b>Fondsergebnis gesamt</b>	<b>1.124.014,36</b>
<b>Fondsvermögen am 31.10.2023 (229.959,100 Anteile)</b>	<b>30.274.973,99</b>



## Fondsergebnis in USD

### A. Realisiertes Fondsergebnis

<b>Ordentliches Fondsergebnis</b>	
<b>Erträge (ohne Kursergebnis)</b>	
Zinsenerträge	437.800,96
	<b>437.800,96</b>
<b>Aufwendungen</b>	
Verwaltungsgebühren	-143.214,83
Depotbankgebühren / Gebühren der Verwahrstelle	-22.988,56
Abschlussprüferkosten	-3.971,58
Kosten für Steuerberatung / steuerliche Vertretung	-869,44
Depotgebühr	-8.940,52
Publizitäts-, Aufsichtskosten	-2.153,33
Kosten im Zusammenhang mit Auslandsvertrieb	-441,99
Kosten für Sicherheitenmanagement	-480,81
Kosten für Berater und sonstige Dienstleister	-5.189,12
Researchkosten	-499,64
Kosten für Nachhaltigkeitsresearch / iZm Engagement-Prozess	-488,25
	<b>-189.238,07</b>
<b>Ordentliches Fondsergebnis (exkl. Ertragsausgleich)</b>	<b>248.562,89</b>
<b>Realisiertes Kursergebnis</b>	
Realisierte Gewinne aus Wertpapieren	28.759,47
Realisierte Gewinne aus derivativen Instrumenten	243.898,44
Realisierte Verluste aus Wertpapieren	-838.511,24
Realisierte Verluste aus derivativen Instrumenten	-30.731,10
<b>Realisiertes Kursergebnis (exkl. Ertragsausgleich)</b>	<b>-596.584,43</b>
<b>Realisiertes Fondsergebnis (exkl. Ertragsausgleich)</b>	<b>-348.021,54</b>

### B. Nicht realisiertes Kursergebnis

<b>Veränderung des nicht realisierten Kursergebnisses</b>	1.488.443,54
	<b>1.488.443,54</b>

C. Ertragsausgleich

Ertragsausgleich für Erträge des Rechnungsjahres	-16.407,64	
		<b>-16.407,64</b>
<b>Fondsergebnis gesamt</b>		<b>1.124.014,36</b>

Das Ergebnis des Rechnungsjahres beinhaltet explizit ausgewiesene Transaktionskosten (inkl. externe transaktionsbezogene Kosten, siehe Prospekt Abschnitt II, Pkt. 15, Unterpunkt a) Transaktionskosten) in Höhe von 8.321,65 USD.

## Kapitalmarktbericht

Nach einem sehr schwierigen 2022 für nahezu alle Vermögenswerte, Marktsegmente und Regionen erholten sich die meisten Aktienmärkte im ersten Halbjahr kräftig. In den letzten Monaten korrigierten die Kurse aber vielfach wieder nach unten. Bei den Schwellenländer-Aktienmärkten ist das Bild gemischt, mit steigenden, aber auch stagnierenden oder weiter nachgebenden Kursen. Vor allem chinesische Aktien liegen neuerlich im Minus für das heurige Jahr und sie bremsen damit auch stark die Wertentwicklung der globalen Schwellenländer-Aktienindizes. Die Teuerungsraten schossen 2022 in vielen Ländern auf Werte hinauf, die sie seit Jahrzehnten nicht mehr innehatten. Das und die markant veränderte Geldpolitik vieler Notenbanken sorgten für rasant anziehende Anleiherenditen und stark fallende Anleihekurse in nahezu allen Marktsegmenten. Die Zinsanhebungszyklen scheinen in den meisten entwickelten Märkten aber unmittelbar vor ihrem Ende zu stehen. Im Zuge dessen setzten heuer zögerliche Erholungen auf den Anleihemärkten ein. Zuletzt kam es jedoch zu neuerlichen kräftigen Renditeanstiegen in den USA und Europa. Diese wurden aber nicht mehr von steigenden Inflationserwartungen getrieben. Vielmehr richteten sich die Marktteilnehmer:innen jetzt drauf ein, dass die Anleiherenditen und Leitzinsen für längere Zeit als ursprünglich gedacht auf höheren Niveaus verharren könnten. Die Schwankungen auf den Anleihemärkten sind weiterhin hoch. Die allermeisten Staatsanleihen haben ihre zwischenzeitlichen Wertzuwächse wieder abgegeben. Hingegen bescherten vor allem die riskanteren Anleiheklassen ihren Investor:innen bislang noch recht gute positive Erträge (vor allem Unternehmensanleihen mit schlechteren Bonitäten). Die massiven Anleihekäufe durch die großen Notenbanken waren in den letzten Jahren eine zentrale Stütze für Staats- und Unternehmensanleihen. Mit der Ausnahme Japans ist diese Unterstützung inzwischen weggefallen und hat sich meist ins Gegenteil verkehrt. Rohstoffe waren 2022 zunächst stark im Aufwind, gaben im weiteren Jahresverlauf aber wieder nach. Auch 2023 gingen die Preise für Öl- und Erdgas sowie für viele Industriemetalle unter größeren Schwankungen weiter zurück. Edelmetalle notieren gegenüber dem Jahreswechsel hingegen leicht im Plus. Das ist insofern bemerkenswert, als die Realrenditen (Nominalrenditen abzüglich Inflation) in den USA in dieser Zeit deutlich angestiegen sind, was in der Vergangenheit meistens zu kräftig fallenden Goldpreisen führte. Bei den großen Währungen stechen heuer vor allem der japanische Yen und der chinesische Yuan mit deutlichen Wechselkursverlusten hervor. Der US-Dollar hingegen hat seine zwischenzeitlichen leichten Kursverluste gegenüber dem Euro wieder aufgeholt und liegt jetzt sogar minimal im Plus. Angesichts stark gestiegener Inflationsraten hoben bzw. heben viele Zentralbanken die Zinsen an, zum Teil sehr aggressiv. Auch die US-Notenbank gehört dazu. Zusätzlich beendete sie ihre Anleihekäufe und begann, ihre Anleihebestände abzubauen. In Anbetracht der gewaltigen Schuldenberge in den Finanzsystemen haben die Notenbanken insgesamt aber geringere Spielräume für Zinsanhebungen als früher. Fraglich ist auch, wie sie sich verhalten werden, falls sich die Konjunktur unerwartet stark abschwächt und die Inflationsraten dann noch immer oder erneut zu hoch sein sollten. Die Verwerfungen durch Pandemie und Lockdowns sind zwar inzwischen fast überall überwunden. Doch werden die weltwirtschaftlichen Beziehungen und Produktionsketten jetzt neuerlich erschüttert durch verschärfte geopolitischen Konfrontationen. Es zeichnet sich ab, dass dies wohl dauerhafte gravierende Umbrüche bei vielen Lieferketten und Wirtschaftsstrukturen nach sich ziehen wird und die Wettbewerbspositionen ganzer Branchen und Regionen stark verändern könnte. Hinzu kommen die langfristigen Herausforderungen durch Klimawandel, Demografie und hohe öffentliche Verschuldung in vielen Ländern. Das Finanzmarktumfeld bleibt sehr herausfordernd, und es dürfte auf absehbare Zeit größere Kursschwankungen in nahezu allen Assetklassen bereithalten.

## Bericht zur Anlagepolitik des Fonds

Die Berichtsperiode war sehr stark von der hohen Inflation und dem dadurch steigenden Leitzinsen geprägt. Die Fed erhöhte die Leitzinsen in Summe um 225 Basispunkte. Zum Ende der Berichtsperiode erwartete der Markt jedoch keine weitere Zinsanhebung, sondern in weiterer Folge eine Zinswende nach unten. Als Folge davon kletterten die Renditen von 2-jährigen US-Staatsanleihen von 4,5 % Anfang November 2022 auf über 5 % Anfang März 2023, ehe sie bis Ende April wieder auf 4 % fielen und zeitweilig sogar unter dieser Marke handelten, um im weiteren Verlauf wieder bis auf 5,25 % in der Spitze im Oktober 2023 anzusteigen. In diesem Umfeld schwankte das Zinsrisiko im Raiffeisen-Nachhaltigkeit-Dollar-ShortTerm-Rent in einer Bandbreite von 1,4 bis 2 Jahren mit den höheren Werten am Beginn der Berichtsperiode und einem Endwert von 1,6 Jahren. Dabei waren sowohl fundamentale Einschätzungen über die weiteren geldpolitischen Schritte der US-Notenbank für diesbezügliche Veränderungen verantwortlich, aber auch Bewertungsüberlegungen aus modellbasierten Signalen. Der weitaus überwiegende Anteil an Anleihen im Fonds bestand aus staatsnahen Emittenten wie Supranationale, europäische Finanzierungsagenturen und Entwicklungsbanken, kanadische Provinzen und deutsche Bundesländer sowie Pfandbriefe mit aus unserer Einschätzung hohem Nachhaltigkeitsscore. Der Rest entfiel auf Unternehmens- und Bankanleihen, die ebenfalls strengen Nachhaltigkeitskriterien genühten. Dieser Anteil wurde im Verlauf des 1. Quartals 2023 etwas reduziert. Alle Emittenten wiesen dabei beste Bonität auf (BBB bis AAA-Ratings). Änderungen im Bestand erfolgten über Teilnahme an Neuemissionen aber auch über den Sekundärmarkt. Insgesamt verringerten sich die Renditeaufschläge der investierten Anleihen gegenüber den US-Staatsanleihen, was sich positiv auf die Kursentwicklung des Fonds niederschlug. Das Währungsrisiko des US-Dollar wurde im Berichtszeitraum nicht abgesichert. Die US-Währung musste dabei in der Berichtsperiode Federn lassen. In Summe verzeichnete der Fonds in der Berichtsperiode für US-Dollar-basierte Investoren einen Gewinn von ca. 3,5 %, für Euro-basierte Investoren jedoch einen Verlust von abgesichert knapp 1 %.

### **Transparenz zur Erfüllung der ökologischen und sozialen Merkmalen (Art. 8 iVm Art 11 Verordnung (EU) 2019/2088 / Offenlegungsverordnung)**

Informationen über die Erfüllung der ökologischen und sozialen Merkmale entnehmen Sie bitte dem Anhang „Ökologische und/oder soziale Merkmale“ zu diesem Rechenschaftsbericht.

## Zusammensetzung des Fondsvermögens in USD

Allfällige Abweichungen beim Kurswert sowie beim Anteil am Fondsvermögen ergeben sich aus Rundungsdifferenzen.

**OGAW** bezieht sich auf Anteile an einem Organismus zur gemeinsamen Veranlagung in Wertpapieren

**§ 166 InvFG** bezieht sich auf Anteile an Investmentfonds in der Form von "Anderen Sondervermögen"

**§ 166 Abs 1 Z 2 InvFG** bezieht sich auf Anteile an Spezialfonds

**§ 166 Abs 1 Z 3 InvFG** bezieht sich auf Anteile an Organismen für gemeinsame Anlagen gemäß § 166 Abs. 1 Z 3 InvFG  
(beispielsweise Alternative Investments/Hedgefonds)

**§ 166 Abs 1 Z 4 InvFG** bezieht sich auf Anteile an Immobilienfonds

Wertpapierart	OGAW/§ 166	Währung	Kurswert in USD	Anteil am Fondsvermögen
Anleihen fix		USD	29.819.712,07	98,50 %
<b>Summe Anleihen fix</b>			<b>29.819.712,07</b>	<b>98,50 %</b>
<b>Summe Wertpapiervermögen</b>			<b>29.819.712,07</b>	<b>98,50 %</b>
<b>Bankguthaben/-verbindlichkeiten</b>				
Bankguthaben/-verbindlichkeiten in Fondswährung			337.344,62	1,11 %
Bankguthaben/-verbindlichkeiten in Fremdwährung			12.968,28	0,04 %
<b>Summe Bankguthaben/-verbindlichkeiten</b>			<b>350.312,90</b>	<b>1,16 %</b>
<b>Abgrenzungen</b>				
Zinsenansprüche (aus Wertpapieren und Bankguthaben)			128.987,50	0,43 %
<b>Summe Abgrenzungen</b>			<b>128.987,50</b>	<b>0,43 %</b>
<b>Sonstige Verrechnungsposten</b>				
Diverse Gebühren			-24.038,48	-0,08 %
<b>Summe Sonstige Verrechnungsposten</b>			<b>-24.038,48</b>	<b>-0,08 %</b>
<b>Summe Fondsvermögen</b>			<b>30.274.973,99</b>	<b>100,00 %</b>

## Vermögensaufstellung in USD per 31.10.2023

Die bei den Wertpapieren angeführten Jahreszahlen beziehen sich jeweils auf Emissions- sowie Tilgungszeitpunkt, wobei ein allfälliges vorzeitiges Tilgungsrecht des Emittenten nicht ausgewiesen wird.

Die mit "Y" gekennzeichneten Wertpapiere weisen auf eine offene Laufzeit hin (is perpetual). Der Kurs von Devisentermingeschäften wird in der entsprechenden Gegenwährung zur Währung angegeben.

Allfällige Abweichungen beim Kurswert sowie beim Anteil am Fondsvermögen ergeben sich aus Rundungsdifferenzen.

**OGAW** bezieht sich auf Anteile an einem Organismus zur gemeinsamen Veranlagung in Wertpapieren

**§ 166 InvFG** bezieht sich auf Anteile an Investmentfonds in der Form von "Anderen Sondervermögen"

**§ 166 Abs 1 Z 2 InvFG** bezieht sich auf Anteile an Spezialfonds

**§ 166 Abs 1 Z 3 InvFG** bezieht sich auf Anteile an Organismen für gemeinsame Anlagen gemäß § 166 Abs. 1 Z 3 InvFG (beispielsweise Alternative Investments/Hedgefonds)

**§ 166 Abs 1 Z 4 InvFG** bezieht sich auf Anteile an Immobilienfonds

Wertpapierart	OGAW/§ 166	ISIN	Wertpapierbezeichnung	Währung	Bestand Stk./Nom.	Käufe im Berichtszeitraum Stk./Nom.	Verkäufe Stk./Nom.	Pool-/ILB-Faktor	Kurs	Kurswert in USD	Anteil am Fondsvermögen
Anleihen fix		FR0014001L06	AGENCE FRANCAISE DEVELOP AGFRNC 0 5/8 01/22/26	USD	1.200.000		600.000		90,226000	1.082.712,00	3,58 %
Anleihen fix		US031162DP23	AMGEN INC AMGN 5.15 03/02/28	USD	60.000	60.000			97,360000	58.416,00	0,19 %
Anleihen fix		US031162DN74	AMGEN INC AMGN 5.507 03/02/26	USD	120.000	120.000			99,444000	119.332,80	0,39 %
Anleihen fix		US045167EL39	ASIAN DEVELOPMENT BANK ASIA 2 5/8 01/30/24	USD	1.400.000		1.100.000		99,268000	1.389.752,00	4,59 %
Anleihen fix		US045167FU29	ASIAN DEVELOPMENT BANK ASIA 4 1/4 01/09/26	USD	1.000.000	1.000.000			98,208000	982.080,00	3,24 %
Anleihen fix		US00206RMJ85	AT&T INC T 0.9 03/25/24	USD	170.000				97,926000	166.474,20	0,55 %
Anleihen fix		USC0623PAT50	BANK OF MONTREAL BMO 3 3/4 07/25/25	USD	300.000				96,907000	290.721,00	0,96 %
Anleihen fix		USC0574BAA64	BANK OF NOVA SCOTIA BNS 1.188 10/13/26	USD	1.250.000		500.000		88,464000	1.105.800,00	3,65 %
Anleihen fix		US06738EBU82	BARCLAYS PLC BACR 2.279 11/24/27	USD	200.000				87,523000	175.046,00	0,58 %
Anleihen fix		USU09513JJ95	BMW US CAPITAL LLC BMW 3 1/4 04/01/25	USD	210.000				96,815000	203.311,50	0,67 %
Anleihen fix		XS2624016932	BNG BANK NV BNG 3 1/2 05/19/28	USD	400.000	400.000			93,702000	374.808,00	1,24 %
Anleihen fix		US09659X2L59	BNP PARIBAS BNP 2.219 06/09/26	USD	200.000				93,405000	186.810,00	0,62 %
Anleihen fix		XS2300334476	CAISSE D'AMORT DETTE SOC CADES 0 5/8 02/18/26	USD	1.000.000				90,155000	901.550,00	2,98 %
Anleihen fix		USU2340BAF41	DAIMLER TRUCK FINAN NA DTRGR 2 12/14/26	USD	150.000				88,660000	132.990,00	0,44 %
Anleihen fix		DE000A3T0YD4	DEUT PFANDBRIEFBANK AG PBBGR 1 7/8 02/14/25	USD	400.000		600.000		94,786000	379.144,00	1,25 %
Anleihen fix		US29874QEM24	EUROPEAN BK RECON & DEV EBRD 0 1/2 01/28/26	USD	1.200.000		1.400.000		90,211000	1.082.532,00	3,58 %
Anleihen fix		US298785JK32	EUROPEAN INVESTMENT BANK EIB 0 3/8 03/26/26	USD	700.000	300.000			89,524000	626.668,00	2,07 %
Anleihen fix		US298785JM97	EUROPEAN INVESTMENT BANK EIB 0 3/8 07/24/24	USD	1.300.000	300.000	1.000.000		96,356000	1.252.628,00	4,14 %
Anleihen fix		US36264FAK75	HALEON US CAPITAL LLC HLNLN 3 3/8 03/24/27	USD	250.000	250.000			92,181000	230.452,50	0,76 %
Anleihen fix		US404280CJ69	HSBC HOLDINGS PLC HSBC 1.645 04/18/26	USD	200.000				92,987000	185.974,00	0,61 %
Anleihen fix		US404280DZ92	HSBC HOLDINGS PLC HSBC 5.887 08/14/27	USD	200.000	200.000			98,267000	196.534,00	0,65 %
Anleihen fix		US459200KW06	IBM CORP IBM 4 1/2 02/06/26	USD	140.000	140.000			97,489000	136.484,60	0,45 %
Anleihen fix		US459200KX88	IBM CORP IBM 4 1/2 02/06/28	USD	100.000	100.000			95,560000	95.560,00	0,32 %
Anleihen fix		US4581X0DV77	INTER-AMERICAN DEVEL BK IADB 0 7/8 04/20/26	USD	800.000	800.000			90,332000	722.656,00	2,39 %
Anleihen fix		US500769JR67	KFW KFW 1 1/4 01/31/25	USD	2.300.000	3.000.000	2.700.000		94,986000	2.184.678,00	7,22 %
Anleihen fix		US500769GK42	KFW KFW 2 1/2 11/20/24	USD	300.000	300.000	2.000.000		96,894000	290.682,00	0,96 %
Anleihen fix		XS2270141729	KOMMUNALBANKEN AS KBN 0 1/4 12/08/23	USD	1.400.000		1.100.000		99,424000	1.391.936,00	4,60 %
Anleihen fix		XS2291068992	KOMMUNEKREDIT KOMMUN 0 1/2 01/28/26	USD	1.100.000		1.500.000		89,972000	989.692,00	3,27 %
Anleihen fix		XS2334577108	KOMMUNINVEST I SVERIGE KOMINS 0 1/2 11/29/24	USD	1.500.000	500.000	1.500.000		94,630000	1.419.450,00	4,69 %
Anleihen fix		XS2298321667	L-BANK BW FOERDERBANK LBANK 0 1/4 02/12/24	USD	1.000.000				98,492000	984.920,00	3,25 %
Anleihen fix		XS2333676729	LAND NORDRHEIN-WESTFALEN NRW 1 04/21/26	USD	1.000.000		1.000.000		90,288000	902.880,00	2,98 %

Wertpapierart	OGAW/§ 166	ISIN	Wertpapierbezeichnung	Währung	Bestand Stk./Nom.	Käufe im Berichtszeitraum Stk./Nom.	Verkäufe im Berichtszeitraum Stk./Nom.	Pool-/ILB-Faktor	Kurs	Kurswert in USD	Anteil am Fondsvermögen
Anleihen fix		US53522KAB98	LINDE INC/CT LIN 4.7 12/05/25	USD	111.000	680.000	569.000		98,777000	109.642,47	0,36 %
Anleihen fix		USU5876JAB18	MERCEDES-BENZ FIN NA MBGGR 5 3/8 11/26/25	USD	200.000	200.000			99,443000	198.886,00	0,66 %
Anleihen fix		US63253XAL38	NATIONAL AUSTRALIA BANK NAB 3.45 12/04/23	USD	900.000				99,765000	897.885,00	2,97 %
Anleihen fix		XS2265251905	NEDER WATERSCHAPSBANK NEDWBK 0 1/2 12/02/25	USD	1.500.000				90,776000	1.361.640,00	4,50 %
Anleihen fix		US65562QBQ73	NORDIC INVESTMENT BANK NIB 0 1/2 01/21/26	USD	1.000.000				90,316000	903.160,00	2,98 %
Anleihen fix		XS2401605360	NRW.BANK NRWKB 0 3/4 10/25/24	USD	1.000.000		500.000		95,313000	953.130,00	3,15 %
Anleihen fix		USJ5S39RAB00	NTT FINANCE CORP NTT 0.583 03/01/24	USD	200.000				98,201000	196.402,00	0,65 %
Anleihen fix		USJ5S39RAC82	NTT FINANCE CORP NTT 1.162 04/03/26	USD	200.000		200.000		89,796000	179.592,00	0,59 %
Anleihen fix		US676167CA51	OEKB OEST. KONTROLLBANK OKB 1 1/2 02/12/25	USD	1.200.000	200.000	1.000.000		95,052000	1.140.624,00	3,77 %
Anleihen fix		US683234AS74	ONTARIO (PROVINCE OF) ONT 0 5/8 01/21/26	USD	750.000				90,420000	678.150,00	2,24 %
Anleihen fix		US748148SC86	PROVINCE OF QUEBEC Q 0.6 07/23/25	USD	1.000.000	1.000.000			92,229000	922.290,00	3,05 %
Anleihen fix		USU75000BV72	ROCHE HOLDINGS INC ROSW 2.314 03/10/27	USD	500.000		500.000		90,290000	451.450,00	1,49 %
Anleihen fix		USN82008AX66	SIEMENS FINANCIERINGSMAT SIEGR 1.2 03/11/26	USD	500.000				90,357000	451.785,00	1,49 %
Anleihen fix		USY8085FAZ37	SK HYNIX INC HYUELE 1 01/19/24	USD	200.000				98,810000	197.620,00	0,65 %
Anleihen fix		US83368TBG22	SOCIETE GENERALE SOCGEN 2.226 01/21/26	USD	200.000				94,217000	188.434,00	0,62 %
Anleihen fix		US89236TJZ93	TOYOTA MOTOR CREDIT CORP TOYOTA 3.05 03/22/27	USD	250.000				92,099000	230.247,50	0,76 %
Anleihen fix		US89236TKT15	TOYOTA MOTOR CREDIT CORP TOYOTA 4.45 05/18/26	USD	120.000	120.000			97,530000	117.036,00	0,39 %
Anleihen fix		USH42097CM73	UBS GROUP AG UBS 1.494 08/10/27	USD	200.000				86,618000	173.236,00	0,57 %
Anleihen fix		US92343VGG32	VERIZON COMMUNICATIONS VZ 1.45 03/20/26	USD	250.000		100.000		90,331000	225.827,50	0,75 %
<b>Summe der zum amtlichen Handel oder einem anderen geregelten Markt zugelassenen Wertpapiere</b>										<b>29.819.712,07</b>	<b>98,50 %</b>
<b>Summe Wertpapiervermögen</b>										<b>29.819.712,07</b>	<b>98,50 %</b>
<b>Bankguthaben/-verbindlichkeiten</b>											
				USD						337.344,62	1,11 %
				AUD						5.017,68	0,02 %
				CAD						3.147,85	0,01 %
				EUR						3.765,73	0,01 %
				NZD						1.037,02	0,00 %
<b>Summe Bankguthaben/-verbindlichkeiten</b>										<b>350.312,90</b>	<b>1,16 %</b>
<b>Abgrenzungen</b>											
Zinsenansprüche (aus Wertpapieren und Bankguthaben)										128.987,50	0,43 %
<b>Summe Abgrenzungen</b>										<b>128.987,50</b>	<b>0,43 %</b>
<b>Sonstige Verrechnungsposten</b>											
Diverse Gebühren										-24.038,48	-0,08 %
<b>Summe Sonstige Verrechnungsposten</b>										<b>-24.038,48</b>	<b>-0,08 %</b>
<b>Summe Fondsvermögen</b>										<b>30.274.973,99</b>	<b>100,00 %</b>

ISIN	Ertragstyp		Währung	Errechneter Wert je Anteil	Umlaufende Anteile in Stück
AT0000843503	R	Ausschüttung	USD	95,90	41.307,952
AT0000A1U6E8	RZ	Ausschüttung	USD	100,93	2.141,697
AT0000805247	R	Thesaurierung	USD	143,78	116.817,204
AT0000A1U6D0	RZ	Thesaurierung	USD	104,78	31.470,754
AT0000785456	R	Vollthesaurierung Ausland	USD	162,73	34.325,493
AT0000A1U6F5	RZ	Vollthesaurierung Ausland	USD	107,12	3.896,000

#### Devisenkurse

Vermögenswerte in fremder Währung wurden zu den Devisenkursen per 30.10.2023 in USD umgerechnet

Währung		Kurs (1 USD =)
Australische Dollar	AUD	1,569236
Kanadische Dollar	CAD	1,382881
Euro	EUR	0,941664
Neuseeland Dollar	NZD	1,713781

Während des Berichtszeitraumes getätigte Käufe und Verkäufe in Wertpapieren, soweit sie nicht in der Vermögensaufstellung genannt sind:

Wertpapierart	OGAW/§ 166	ISIN	Wertpapierbezeichnung	Währung		Käufe Zugänge	Verkäufe Abgänge
Anleihen fix		US05964HAN52	BANCO SANTANDER SA SANTAN 1.722 09/14/27	USD			200.000
Anleihen fix		US06675GAS49	BANQUE FED CRED MUTUEL BFCM 2 1/8 11/21/22	USD			200.000
Anleihen fix		USU09513JK68	BMW US CAPITAL LLC BMW 3.45 04/01/27	USD			80.000
Anleihen fix		US74977SDN99	COOPERATIEVE RABOBANK UA RABOBK 3.649 04/06/28	USD			250.000
Anleihen fix		USU04020AB65	GSK CONSUMER HEALTHCARE HLNLN 3 3/8 03/24/27	USD			250.000
Anleihen fix		USC4R461AC74	HSBC BANK CANADA HSBC 0.95 05/14/23	USD			200.000
Anleihen fix		XS2559069849	INTESA SANPAOLO SPA ISPIM 7 11/21/25	USD		200.000	200.000
Anleihen fix		US459058JM61	INTL BK RECON & DEVELOP IBRD 0 1/4 11/24/23	USD			1.000.000
Anleihen fix		XS2336822254	L-BANK BW FOERDERBANK LBANK 0 1/4 04/27/23	USD			850.000
Anleihen fix		US013051EE35	PROVINCE OF ALBERTA ALTA 3.35 11/01/23	USD			400.000
Anleihen fix		USY8085FBA76	SK HYNIX INC HYUELE 1 1/2 01/19/26	USD			200.000
Anleihen fix		US83368TAT51	SOCIETE GENERALE SOCGEN 3 7/8 03/28/24	USD			220.000
Anleihen fix		US89236TJX46	TOYOTA MOTOR CREDIT CORP TOYOTA 2 1/2 03/22/24	USD			100.000
Anleihen fix		US89236TKN45	TOYOTA MOTOR CREDIT CORP TOYOTA 4.8 01/10/25	USD		180.000	180.000
Anleihen fix		XS2348710562	UNICREDIT SPA UCGIM 1.982 06/03/27	USD			250.000



### Angaben zu Wertpapierleihegeschäften und Pensionsgeschäften

Im Berichtszeitraum wurden keine Wertpapierleihegeschäfte für den Fonds durchgeführt. Dementsprechend sind die in § 8 Wertpapierleih- und Pensionsgeschäfteverordnung sowie Art. 13 VO (EU) 2015/2365 vorgesehenen näheren Angaben zu Wertpapierleihegeschäften nicht erforderlich.

Im Berichtszeitraum wurden keine Pensionsgeschäfte für den Fonds durchgeführt. Dementsprechend sind die in § 8 Wertpapierleih- und Pensionsgeschäfteverordnung sowie Art. 13 VO (EU) 2015/2365 vorgesehenen näheren Angaben zu Pensionsgeschäften nicht erforderlich.

### Total Return Swaps oder vergleichbare derivative Instrumente

Ein Total Return Swap (Gesamtrendite-Swap) ist ein Kreditderivat, bei dem die Erträge und Wertschwankungen des zu Grunde liegenden Finanzinstruments (Basiswert oder Referenzaktivum) gegen fest vereinbarte Zinszahlungen getauscht werden.

Total Return Swaps oder vergleichbare derivative Instrumente wurden im Berichtszeitraum nicht eingesetzt.

### Berechnungsmethode des Gesamtrisikos

---

Berechnungsmethode des Gesamtrisikos

Vereinfachter Ansatz

---

**An Mitarbeiter der Raiffeisen Kapitalanlage-Gesellschaft m.b.H. gezahlte Vergütungen in EUR (Geschäftsjahr 2022 der Raiffeisen Kapitalanlage-Gesellschaft m.b.H.)**

Anzahl der Mitarbeiter gesamt	278
Anzahl der Risikoträger	94
fixe Vergütungen	26.202.737,91
variable Vergütungen (Boni)	3.326.445,03
<b>Summe Vergütungen für Mitarbeiter</b>	<b>29.529.182,94</b>
davon Vergütungen für Geschäftsführer	1.551.531,28
davon Vergütungen für Führungskräfte (Risikoträger)	2.626.366,43
davon Vergütungen für sonstige Risikoträger	10.559.239,73
davon Vergütungen für Mitarbeiter mit Kontrollfunktionen	225.809,39
davon Vergütungen für Mitarbeiter, die sich aufgrund ihrer Gesamtvergütung in derselben Einkommensstufe befinden wie Geschäftsführer und Risikoträger	0,00
<b>Summe Vergütungen für Risikoträger</b>	<b>14.962.946,83</b>

- Den verbindlichen Rahmen für die Umsetzung der in den §§ 17 a bis c InvFG bzw. § 11 AIFMG und Anlage 2 zu § 11 AIFMG enthaltenen Vorgaben für die Vergütungspolitik und -praxis bilden die seitens Raiffeisen Kapitalanlage-Gesellschaft m.b.H. erlassenen Vergütungsrichtlinien („Vergütungsrichtlinien“). Auf Basis der Vergütungsrichtlinien werden die fixen und variablen Vergütungsbestandteile festgelegt.  
Raiffeisen Kapitalanlage-Gesellschaft m.b.H. verfügt – basierend auf den Unternehmenswerten und auf klaren, gemeinsamen Rahmenbedingungen – über ein systematisches, strukturiertes, differenzierendes und incentivierendes Entgeltssystem. Das Entgelt der Mitarbeiter setzt sich aus fixen Gehaltsbestandteilen sowie bei manchen Positionen zusätzlich auch aus variablen Gehaltsbestandteilen zusammen. Die Vergütung, insbesondere auch der variable Gehaltsbestandteil (sofern anwendbar), orientiert sich an einer objektiven Organisationsstruktur („Job-Grades“).  
Die Entgeltleistungen werden auf Basis laufend durchgeführter Marktvergleiche und abhängig von der lokalen Vergütungspraxis festgelegt. Ziel ist es, die Mitarbeiter nachhaltig im Unternehmen zu halten und gleichzeitig deren Leistung und Entwicklung im Rahmen einer Führungs- oder Fachkarriere zu fördern.  
In der Raiffeisen Kapitalanlage-Gesellschaft m.b.H. ist das Grundgehalt (Fixvergütung) eine nicht im Ermessen stehende Vergütung, die nicht nach Maßgabe der Leistung des Unternehmens (operatives Ergebnis) oder des Einzelnen (individuelle Zielerreichung) variiert. Es spiegelt in erster Linie die einschlägige Berufserfahrung und die organisatorische Verantwortung wider, wie sie in der Aufgabenbeschreibung des Angestellten als Teil der Anstellungsbedingungen dargelegt ist. Das fixe Gehalt wird auf Basis des Marktwerts, der individuellen Qualifikation und der Position in der Raiffeisen Kapitalanlage-Gesellschaft m.b.H. bestimmt. Raiffeisen Kapitalanlage-Gesellschaft m.b.H. verwendet alle üblichen Instrumente des Vergütungs-Managements (z. B. Vergütungsstudien im In- und Ausland, Salary Bands, Positionsggrading).  
Das variable Gehalt basiert auf der Erreichung von Unternehmens- und Leistungszielen, die im Rahmen eines Performance Management Prozesses festgelegt und überprüft werden. Die Ziele der Mitarbeiter leiten sich aus den strategischen Unternehmenszielen, den Zielen ihrer Organisationseinheit bzw. Abteilung sowie aus ihrer Funktion ab. Die Zielvereinbarungen sowie die Feststellung der Zielerreichungen (= Leistung) des Mitarbeiters werden im Rahmen jährlich stattfindender Mitarbeitergespräche ermittelt („MbO-System“).

Die Zielstruktur in der Raiffeisen Kapitalanlage-Gesellschaft m.b.H. unterscheidet einerseits zwischen qualitativen Zielen – dazu zählen individuelle Ziele oder Bereichs- und Abteilungsziele – und andererseits quantitativen Zielen, z. B. Performance- und Ertragszielen, sowie quantifizierbaren Projektzielen. Jede Führungskraft hat zudem Führungsziele. In den Kernbereichen – Vertrieb und Fondsmanagement – gibt es zusätzlich quantitative ein- bzw. mehrjährige Ziele.

- Seit der Leistungsperiode 2015 wird ein Teil der variablen Vergütung für die Risikoträger – entsprechend der regulatorischen Vorgaben – in Form von Anteilen an einem von der Raiffeisen Kapitalanlage-Gesellschaft m.b.H. verwalteten Investmentfonds ausbezahlt. Darüber hinaus werden, wie gesetzlich vorgesehen, Teile der variablen Vergütung von Risikoträgern auf mehrere Jahre verteilt rückgestellt und ausbezahlt.
- Der Aufsichtsrat der Raiffeisen Kapitalanlage-Gesellschaft m.b.H. beschließt die vom Vergütungsausschuss festgelegten allgemeinen Grundsätze der Vergütungspolitik, überprüft diese zumindest einmal jährlich und ist für ihre Umsetzung und für die Überwachung in diesem Bereich verantwortlich. Der Aufsichtsrat ist dieser Pflicht zuletzt am 01.12.2023 nachgekommen. Änderungsbedarf bzw. Unregelmäßigkeiten hinsichtlich der Vergütungspolitik der Raiffeisen Kapitalanlage-Gesellschaft m.b.H. wurden nicht festgestellt.
- Darüber hinaus wird mindestens einmal jährlich im Rahmen einer zentralen und unabhängigen internen Überprüfung festgestellt, ob die Vergütungspolitik gemäß den geltenden Vergütungsvorschriften und -verfahren umgesetzt wurde. Die Interne Revision der Raiffeisen Kapitalanlage-Gesellschaft m.b.H. hat ihren aktuellsten Bericht am 06.11.2023 veröffentlicht. Aus diesem Bericht ergeben sich keine materiellen Feststellungen hinsichtlich der Vergütungspolitik der Raiffeisen Kapitalanlage-Gesellschaft m.b.H.
- Es gab keine wesentlichen Änderungen der Vergütungspolitik der Raiffeisen Kapitalanlage-Gesellschaft m.b.H. in der Berichtsperiode.

#### **Vergütungsgrundsätze der Raiffeisen Kapitalanlage-Gesellschaft m.b.H.**

- Die Vergütungsgrundsätze der Raiffeisen Kapitalanlage-Gesellschaft m.b.H. unterstützen die Geschäftsstrategie und die langfristigen Ziele, Interessen und Werte des Unternehmens bzw. der von Raiffeisen Kapitalanlage-Gesellschaft m.b.H. verwalteten Investmentfonds.
- Die Vergütungsgrundsätze der Raiffeisen Kapitalanlage-Gesellschaft m.b.H. beziehen Maßnahmen zur Vermeidung von Interessenskonflikten mit ein.
- Die Vergütungsgrundsätze und -politiken der Raiffeisen Kapitalanlage-Gesellschaft m.b.H. stehen im Einklang mit soliden und wirkungsvollen Risikoübernahmepraktiken und fördern diese und vermeiden Anreize für eine nicht angemessene Risikofreudigkeit, die das tolerierte Risiko der Raiffeisen Kapitalanlage-Gesellschaft m.b.H. bzw. der von ihr verwalteten Investmentfonds übersteigt.
- Der Gesamtbetrag der variablen Vergütung schränkt die Fähigkeit der Raiffeisen Kapitalanlage-Gesellschaft m.b.H., ihre Kapitalbasis zu stärken, nicht ein.
- Die variable Vergütung wird nicht mittels Instrumenten oder Methoden bezahlt, die die Umgehung der gesetzlichen Anforderungen erleichtern.
- Mitarbeiter, die in Kontrollfunktionen beschäftigt sind, werden unabhängig von der Geschäftseinheit, die sie überwachen, entlohnt, haben eine angemessene Autorität und ihre Vergütung wird auf der Grundlage des Erreichens ihrer organisatorischen Zielvorgaben in Verbindung mit ihren Funktionen, ungeachtet der Ergebnisse der Geschäftstätigkeiten, die sie überwachen, festgelegt.

- Eine garantierte variable Vergütung steht nicht im Einklang mit einem soliden Risikomanagement oder dem „pay-for-performance“-Grundsatz („Entlohnung für Leistung“) und soll nicht Teil zukünftiger Vergütungspläne sein; eine garantierte variable Vergütung ist die Ausnahme, sie erfolgt nur im Zusammenhang mit Neueinstellungen und nur dort, wo die Raiffeisen Kapitalanlage-Gesellschaft m.b.H. eine solide und starke Kapitalgrundlage hat und ist auf das erste Beschäftigungsjahr beschränkt.
- Alle Zahlungen bezüglich der vorzeitigen Beendigung eines Vertrages müssen die im Laufe der Zeit erzielte Leistung widerspiegeln und belohnen keine Misserfolge oder Fehlverhalten.


Die Raiffeisen Kapitalanlage-Gesellschaft m.b.H. berücksichtigt den Code of Conduct der österreichischen Investmentfondsindustrie 2012.

Wien, am 21. Februar 2024

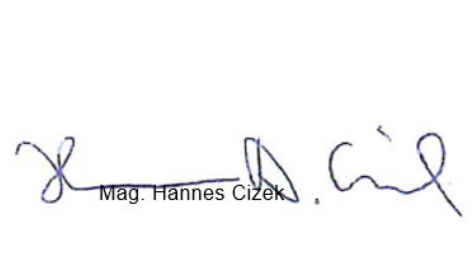
Raiffeisen Kapitalanlage-Gesellschaft m.b.H.



Mag. (FH) Dieter Aigner



Ing. Michal Kustra



Mag. Hannes Cizek

# Bestätigungsvermerk

## Bericht zum Rechenschaftsbericht

### Prüfungsurteil

Wir haben den Rechenschaftsbericht der Raiffeisen Kapitalanlage-Gesellschaft m.b.H., Wien, über den von ihr verwalteten Raiffeisen-Nachhaltigkeit-Dollar-ShortTerm-Rent, bestehend aus der Vermögensaufstellung zum 31. Oktober 2023, der Ertragsrechnung für das an diesem Stichtag endende Rechnungsjahr und den sonstigen in Anlage I Schema B Investmentfondsgesetz 2011 (InvFG 2011) vorgesehenen Angaben, geprüft.

Nach unserer Beurteilung entspricht der Rechenschaftsbericht den gesetzlichen Vorschriften und vermittelt ein möglichst getreues Bild der Vermögens- und Finanzlage zum 31. Oktober 2023 sowie der Ertragslage des Fonds für das an diesem Stichtag endende Rechnungsjahr in Übereinstimmung mit den österreichischen unternehmensrechtlichen Vorschriften und den Bestimmungen des InvFG 2011.

### Grundlage für das Prüfungsurteil

Wir haben unsere Abschlussprüfung gemäß § 49 Abs. 5 InvFG 2011 in Übereinstimmung mit den österreichischen Grundsätzen ordnungsmäßiger Abschlussprüfung durchgeführt. Diese Grundsätze erfordern die Anwendung der International Standards on Auditing (ISA). Unsere Verantwortlichkeiten nach diesen Vorschriften und Standards sind im Abschnitt "Verantwortlichkeiten des Abschlussprüfers für die Prüfung des Rechenschaftsberichts" unseres Bestätigungsvermerks weitergehend beschrieben. Wir sind von der Gesellschaft unabhängig in Übereinstimmung mit den österreichischen unternehmensrechtlichen und berufsrechtlichen Vorschriften und wir haben unsere sonstigen beruflichen Pflichten in Übereinstimmung mit diesen Anforderungen erfüllt. Wir sind der Auffassung, dass die von uns bis zum Datum des Bestätigungsvermerks erlangten Prüfungsnachweise ausreichend und geeignet sind, um als Grundlage für unser Prüfungsurteil zu diesem Datum zu dienen.

### Sonstige Informationen

Die gesetzlichen Vertreter sind für die sonstigen Informationen verantwortlich. Die sonstigen Informationen umfassen alle Informationen im Rechenschaftsbericht, ausgenommen die Vermögensaufstellung, die Ertragsrechnung, die sonstigen in Anlage I Schema B InvFG 2011 vorgesehenen Angaben und den Bestätigungsvermerk.

Unser Prüfungsurteil zum Rechenschaftsbericht erstreckt sich nicht auf diese sonstigen Informationen und wir geben dazu keine Art der Zusicherung.

Im Zusammenhang mit unserer Prüfung des Rechenschaftsberichts haben wir die Verantwortlichkeit, diese sonstigen Informationen zu lesen und dabei zu würdigen, ob die sonstigen Informationen wesentliche Unstimmigkeiten zum Rechenschaftsbericht oder zu unseren bei der Abschlussprüfung erlangten Kenntnissen aufweisen oder anderweitig falsch dargestellt erscheinen.

Falls wir auf der Grundlage der von uns zu den vor dem Datum des Bestätigungsvermerks des Abschlussprüfers erlangten sonstigen Informationen durchgeführten Arbeiten den Schluss ziehen, dass eine wesentliche falsche Darstellung dieser sonstigen Informationen vorliegt, sind wir verpflichtet, über diese Tatsache zu berichten. Wir haben in diesem Zusammenhang nichts zu berichten.

### **Verantwortlichkeiten der gesetzlichen Vertreter und des Aufsichtsrats für den Rechenschaftsbericht**

Die gesetzlichen Vertreter sind verantwortlich für die Aufstellung des Rechenschaftsberichts und dafür, dass dieser in Übereinstimmung mit den österreichischen unternehmensrechtlichen Vorschriften und den Bestimmungen des InvFG 2011 ein möglichst getreues Bild der Vermögens-, Finanz- und Ertragslage des Fonds vermittelt. Ferner sind die gesetzlichen Vertreter verantwortlich für die internen Kontrollen, die sie als notwendig erachten, um die Aufstellung eines Rechenschaftsberichts zu ermöglichen, der frei von wesentlichen falschen Darstellungen aufgrund von dolosen Handlungen oder Irrtümern ist.

Der Aufsichtsrat ist verantwortlich für die Überwachung des Rechnungslegungsprozesses der Gesellschaft betreffend den von ihr verwalteten Fonds.

### **Verantwortlichkeiten des Abschlussprüfers für die Prüfung des Rechenschaftsberichts**

Unsere Ziele sind, hinreichende Sicherheit darüber zu erlangen, ob der Rechenschaftsbericht als Ganzes frei von wesentlichen falschen Darstellungen aufgrund von dolosen Handlungen oder Irrtümern ist und einen Bestätigungsvermerk zu erteilen, der unser Prüfungsurteil beinhaltet. Hinreichende Sicherheit ist ein hohes Maß an Sicherheit, aber keine Garantie dafür, dass eine in Übereinstimmung mit den österreichischen Grundsätzen ordnungsmäßiger Abschlussprüfung, die die Anwendung der ISA erfordern, durchgeführte Abschlussprüfung eine wesentliche falsche Darstellung, falls eine solche vorliegt, stets aufdeckt. Falsche Darstellungen können aus dolosen Handlungen oder Irrtümern resultieren und werden als wesentlich angesehen, wenn von ihnen einzeln oder insgesamt vernünftigerweise erwartet werden könnte, dass sie die auf der Grundlage dieses Rechenschaftsberichts getroffenen wirtschaftlichen Entscheidungen von Nutzern beeinflussen.

Als Teil einer Abschlussprüfung in Übereinstimmung mit den österreichischen Grundsätzen ordnungsmäßiger Abschlussprüfung, die die Anwendung der ISA erfordern, üben wir während der gesamten Abschlussprüfung pflichtgemäßes Ermessen aus und bewahren eine kritische Grundhaltung.

Darüber hinaus gilt:

- Wir identifizieren und beurteilen die Risiken wesentlicher falscher Darstellungen aufgrund von dolosen Handlungen oder Irrtümern im Rechenschaftsbericht, planen Prüfungshandlungen als Reaktion auf diese Risiken, führen sie durch und erlangen Prüfungsnachweise, die ausreichend und geeignet sind, um als Grundlage für unser Prüfungsurteil zu dienen. Das Risiko, dass aus dolosen Handlungen resultierende wesentliche falsche Darstellungen nicht aufgedeckt werden, ist höher als ein aus Irrtümern resultierendes, da dolose Handlungen kollusives Zusammenwirken, Fälschungen, beabsichtigte Unvollständigkeiten, irreführende Darstellungen oder das Außerkraftsetzen interner Kontrollen beinhalten können.
- Wir gewinnen ein Verständnis von dem für die Abschlussprüfung relevanten internen Kontrollsystem um Prüfungshandlungen zu planen, die unter den gegebenen Umständen angemessen sind, jedoch nicht mit dem Ziel, ein Prüfungsurteil zur Wirksamkeit des internen Kontrollsystems der Gesellschaft abzugeben.
- Wir beurteilen die Angemessenheit der von den gesetzlichen Vertretern angewandten Rechnungslegungsmethoden sowie die Vertretbarkeit der von den gesetzlichen Vertretern dargestellten geschätzten Werte in der Rechnungslegung und damit zusammenhängende Angaben.
- Wir beurteilen die Gesamtdarstellung, den Aufbau und den Inhalt des Rechenschaftsberichts einschließlich der Angaben sowie ob der Rechenschaftsbericht die zugrunde liegenden Geschäftsvorfälle und Ereignisse in einer Weise wiedergibt, dass ein möglichst getreues Bild erreicht wird.

Wir tauschen uns mit dem Aufsichtsrat unter anderem über den geplanten Umfang und die geplante zeitliche Einteilung der Abschlussprüfung sowie über bedeutsame Prüfungsfeststellungen, einschließlich etwaiger bedeutsamer Mängel im internen Kontrollsystem, die wir während unserer Abschlussprüfung erkennen, aus.

**Auftragsverantwortlicher Wirtschaftsprüfer**

Der für die Abschlussprüfung auftragsverantwortliche Wirtschaftsprüfer ist Herr Mag. Wilhelm Kovsca.

Wien

22. Februar 2024

KPMG Austria GmbH

Wirtschaftsprüfungs- und Steuerberatungsgesellschaft

Mag. Wilhelm Kovsca

Wirtschaftsprüfer

## **Steuerliche Behandlung**

Mit Inkrafttreten des neuen Meldeschemas (ab 06.06.2016) wird die steuerliche Behandlung von der Österreichischen Kontrollbank (OeKB) erstellt und auf [my.oekb.at](http://my.oekb.at) veröffentlicht. Die Steuerdateien stehen für sämtliche Fonds zum Download zur Verfügung. Zusätzlich sind die Steuerdateien auch auf unserer Homepage [www.rcm.at](http://www.rcm.at) erhältlich. Hinsichtlich Detailangaben zu den anrechenbaren bzw. rückerstattbaren ausländischen Steuern verweisen wir auf die Homepage [my.oekb.at](http://my.oekb.at).



## Fondsbestimmungen

### Fondsbestimmungen gemäß InvFG 2011

Die Fondsbestimmungen für den Investmentfonds Raiffeisen-Nachhaltigkeit-Dollar-ShortTerm-Rent, Miteigentumsfonds gemäß Investmentfondsgesetz 2011 idgF (InvFG), wurden von der Finanzmarktaufsicht (FMA) genehmigt.

Der Investmentfonds ist ein Organismus zur gemeinsamen Veranlagung in Wertpapieren (OGAW) und wird von der Raiffeisen Kapitalanlage-Gesellschaft m.b.H. (nachstehend „Verwaltungsgesellschaft“ genannt) mit Sitz in Wien verwaltet.

#### Artikel 1 Miteigentumsanteile

Die Miteigentumsanteile werden durch Anteilscheine (Zertifikate) mit Wertpapiercharakter verkörpert, die auf Inhaber lauten.

Die Anteilscheine werden in Sammelurkunden je Anteilsgattung und nach Ermessen der Verwaltungsgesellschaft in effektiven Stücken dargestellt.

#### Artikel 2 Depotbank (Verwahrstelle)

Die für den Investmentfonds bestellte Depotbank (Verwahrstelle) ist die Raiffeisen Bank International AG, Wien.

Zahlstellen für Anteilscheine und Einreichstellen für Erträgnisscheine (effektive Stücke) sind die Depotbank (Verwahrstelle), die Raiffeisen Landesbanken und die Kathrein Privatbank Aktiengesellschaft, Wien oder sonstige im Prospekt genannte Zahlstellen.

#### Artikel 3 Veranlagungsinstrumente und -grundsätze

Für den Investmentfonds dürfen nachstehende Vermögenswerte nach Maßgabe des InvFG ausgewählt werden.

Der Investmentfonds investiert auf Einzeltitelbasis (d.h. ohne Berücksichtigung der Anteile an Investmentfonds, der derivativen Instrumente und der Sichteinlagen oder kündbaren Einlagen) ausschließlich in Wertpapiere und/oder Geldmarktinstrumente, deren Emittenten auf Basis von ESG-Kriterien (Environmental, Social, Governance) als nachhaltig eingestuft wurden, wobei zumindest 51 % des Fondsvermögens in Anleihen in Dollarwährungen (USD, CAD, NZD, AUD) mit einer maximalen (Rest)Laufzeit von fünf Jahren veranlagt wird. Dabei darf die durchschnittliche Portfoliorestlaufzeit drei Jahre nicht übersteigen, wobei im Fonds enthaltene Anteile an Investmentfonds nicht durchgerechnet werden.

Im Zuge der Einzeltitelveranlagungen ist die Veranlagung in Unternehmen der Rüstungsbranche oder Unternehmen, die gegen Arbeits- und Menschenrechte verstoßen oder deren Umsatz aus der Produktion bzw. Förderung sowie zu einem substantiellen Teil aus der Aufbereitung bzw. Verwendung oder sonstiger Dienstleistungen im Bereich Kohle generiert wird, ausgeschlossen. Darüber hinaus werden Unternehmen ausgeschlossen, die maßgebliche Komponenten im Bereich „geächtete“ Waffen (z.B. Streumunition, chemische Waffen, Landminen) herstellen, oder deren Unternehmensführung ein gewisses Qualitätsniveau nicht erfüllt. Derivative Instrumente, die Nahrungsmittelspekulation ermöglichen oder unterstützen können, werden ebenfalls nicht erworben. Nähere Informationen zu den Negativkriterien sind im Prospekt (Abschnitt II, Punkt 13.1) enthalten.

Die Nachhaltigkeit im Anlageprozess wird durch eine durchgehende Integration von ESG verwirklicht. Neben ökonomischen Faktoren wie den traditionellen Kriterien wie Rentabilität, Liquidität und Sicherheit, werden somit ökologische und gesellschaftliche Aspekte ebenso wie verantwortungsvolle Unternehmensführung in den Anlageprozess integriert.

Der Investmentfonds wird aktiv unter Bezugnahme zu dem in den Wesentlichen Anlegerinformationen und dem Prospekt angegebenen Referenzwert verwaltet.

Die nachfolgenden Veranlagungsinstrumente werden unter Einhaltung des oben beschriebenen Veranlagungsschwerpunkts für das Fondsvermögen erworben.

Gegebenenfalls können Anteile an Investmentfonds erworben werden, deren Anlagerestriktionen hinsichtlich des obig beschriebenen Veranlagungsschwerpunkts und der unten zu den Veranlagungsinstrumenten angeführten Beschränkungen abweichen. Die jederzeitige Einhaltung des obig beschriebenen Veranlagungsschwerpunkts bleibt hiervon unberührt.

### **Wertpapiere**

Wertpapiere (einschließlich Wertpapiere mit eingebetteten derivativen Instrumenten) dürfen im gesetzlich zulässigen Umfang erworben werden.

### **Geldmarktinstrumente**

Geldmarktinstrumente dürfen bis zu 49 % des Fondsvermögens erworben werden.

### **Wertpapiere und Geldmarktinstrumente**

Wertpapiere oder Geldmarktinstrumente, die von den Vereinigten Staaten von Amerika, der Europäischen Investitionsbank, der Internationalen Bank für Wiederaufbau und Entwicklung, der Europäischen Bank für Wiederaufbau und Entwicklung, der Nordic Investment Bank, der Interamerikanischen Entwicklungsbank oder der Asiatischen Entwicklungsbank begeben oder garantiert werden, dürfen zu mehr als 35 % des Fondsvermögens erworben werden, sofern die Veranlagung in zumindest sechs verschiedenen Emissionen erfolgt, wobei die Veranlagung in ein und derselben Emission 30 % des Fondsvermögens nicht überschreiten darf.

Der Erwerb nicht voll eingezahlter Wertpapiere oder Geldmarktinstrumente und von Bezugsrechten auf solche Instrumente oder von nicht voll eingezahlten anderen Finanzinstrumenten ist zulässig.

Wertpapiere und Geldmarktinstrumente dürfen erworben werden, wenn sie den Kriterien betreffend die Notiz oder den Handel an einem geregelten Markt oder einer Wertpapierbörse gemäß InvFG entsprechen.

Wertpapiere und Geldmarktinstrumente, die die im vorstehenden Absatz genannten Kriterien nicht erfüllen, dürfen insgesamt bis zu 10 % des Fondsvermögens erworben werden.

### **Anteile an Investmentfonds**

Anteile an Investmentfonds (OGAW, OGA) dürfen jeweils bis zu 10 % des Fondsvermögens und insgesamt bis zu 10 % des Fondsvermögens erworben werden, sofern diese (OGAW bzw. OGA) ihrerseits jeweils zu nicht mehr als 10 % des Fondsvermögens in Anteile anderer Investmentfonds investieren.

### **Derivative Instrumente**

Derivative Instrumente dürfen als Teil der Anlagestrategie bis zu 30 % des Fondsvermögens und zur Absicherung eingesetzt werden.

### **Risiko-Messmethode des Investmentfonds**

Der Investmentfonds wendet folgende Risikomessmethode an:

#### **Commitment Ansatz**

Der Commitment Wert wird gemäß dem 3. Hauptstück der 4. Derivate-Risikoberechnungs- und MeldeV idGF ermittelt.

Das Gesamtrisiko derivativer Instrumente, die nicht der Absicherung dienen, darf 30 % des Gesamtnettowerts des Fondsvermögens nicht überschreiten.

#### **Sichteinlagen oder kündbare Einlagen**

Sichteinlagen und kündbare Einlagen mit einer Laufzeit von höchstens 12 Monaten dürfen bis zu 49 % des Fondsvermögens gehalten werden. Es ist kein Mindestbankguthaben zu halten.

Im Rahmen von Umschichtungen des Fondsportfolios und/oder der begründeten Annahme drohender Verluste bei Wertpapieren kann der Investmentfonds den Anteil an Wertpapieren unterschreiten und einen höheren Anteil an Sichteinlagen oder kündbaren Einlagen mit einer Laufzeit von höchstens 12 Monaten aufweisen.

#### **Vorübergehend aufgenommene Kredite**

Die Verwaltungsgesellschaft darf für Rechnung des Investmentfonds vorübergehend Kredite bis zur Höhe von 10 % des Fondsvermögens aufnehmen.

## **Pensionsgeschäfte**

Pensionsgeschäfte dürfen bis zu 100 % des Fondsvermögens eingesetzt werden.

## **Wertpapierleihe**

Wertpapierleihegeschäfte dürfen bis zu 30 % des Fondsvermögens eingesetzt werden.

Der Erwerb von Veranlagungsinstrumenten ist nur einheitlich für den ganzen Investmentfonds und nicht für eine einzelne Anteilsgattung oder eine Gruppe von Anteilsgattungen zulässig.

Dies gilt jedoch nicht für Währungssicherungsgeschäfte. Diese können auch ausschließlich zugunsten einer einzigen Anteilsgattung abgeschlossen werden. Ausgaben und Einnahmen aufgrund eines Währungssicherungsgeschäfts werden ausschließlich der betreffenden Anteilsgattung zugeordnet.

## **Artikel 4 Modalitäten der Ausgabe und Rücknahme**

Die Berechnung des Anteilswertes erfolgt in USD oder in der Währung der jeweiligen Anteilsgattung.

Der Wert der Anteile wird an jedem österreichischen Bankarbeitstag ermittelt.

### **Ausgabe und Ausgabeaufschlag**

Die Ausgabe erfolgt zu jedem österreichischen Bankarbeitstag.

Der Ausgabepreis ergibt sich aus dem Anteilswert zuzüglich eines Aufschlages pro Anteil in Höhe von bis zu 1 % zur Deckung der Ausgabekosten der Verwaltungsgesellschaft.

Die Ausgabe der Anteile ist grundsätzlich nicht beschränkt, die Verwaltungsgesellschaft behält sich jedoch vor, die Ausgabe von Anteilscheinen vorübergehend oder vollständig einzustellen.

Es liegt im Ermessen der Verwaltungsgesellschaft, eine Staffelung des Ausgabeaufschlags vorzunehmen.

### **Rücknahme und Rücknahmeabschlag**

Die Rücknahme erfolgt zu jedem österreichischen Bankarbeitstag.

Der Rücknahmepreis ergibt sich aus dem Anteilswert. Es fällt kein Rücknahmeabschlag an.

Auf Verlangen eines Anteilnehmers ist diesem sein Anteil an dem Investmentfonds zum jeweiligen Rücknahmepreis gegen Rückgabe des Anteilscheines sowie der noch nicht fälligen Erträgnisscheine und des Erneuerungsscheines ausbezahlt.

## **Artikel 5 Rechnungsjahr**

Das Rechnungsjahr des Investmentfonds ist die Zeit vom 1. November bis zum 31. Oktober.

## **Artikel 6 Anteilsgattungen und Ertragnisverwendung**

Für den Investmentfonds können Ausschüttungsanteilscheine, Thesaurierungsanteilscheine mit KEST-Auszahlung und Thesaurierungsanteilscheine ohne KEST-Auszahlung ausgegeben werden.

Für diesen Investmentfonds können verschiedene Gattungen von Anteilscheinen ausgegeben werden. Die Bildung der Anteilsgattungen sowie die Ausgabe von Anteilen einer Anteilsgattung liegen im Ermessen der Verwaltungsgesellschaft.

### **Ertragnisverwendung bei Ausschüttungsanteilscheinen (Ausschütter)**

Die während des Rechnungsjahres vereinnahmten Erträge (Zinsen und Dividenden) können nach Deckung der Kosten nach dem Ermessen der Verwaltungsgesellschaft ausgeschüttet werden. Eine Ausschüttung kann unter Berücksichtigung der Interessen der Anteilnehmer unterbleiben. Ebenso steht die Ausschüttung von Erträgen aus der Veräußerung von Vermögenswerten des Investmentfonds einschließlich von Bezugsrechten im Ermessen der Verwaltungsgesellschaft. Eine Ausschüttung aus der Fondssubstanz sowie Zwischenausschüttungen sind zulässig.

Das Fondsvermögen darf durch Ausschüttungen in keinem Fall das im Gesetz vorgesehene Mindestvolumen für eine Kündigung unterschreiten.

Die Beträge sind an die Inhaber von Ausschüttungsanteilscheinen ab 15. Jänner des folgenden Rechnungsjahres auszuschütten, der Rest wird auf neue Rechnung vorgetragen.

Jedenfalls ist ab 15. Jänner der gemäß InvFG ermittelte Betrag auszuzahlen, der zutreffendenfalls zur Deckung einer auf den ausschüttungsgleichen Ertrag des Anteilscheines entfallenden Kapitalertragsteuerabfuhrpflicht zu verwenden ist, es sei denn, die Verwaltungsgesellschaft stellt durch Erbringung entsprechender Nachweise von den depotführenden Stellen sicher, dass die Anteilscheine im Auszahlungszeitpunkt nur von Anteilhabern gehalten werden können, die entweder nicht der inländischen Einkommen- oder Körperschaftsteuer unterliegen oder bei denen die Voraussetzungen für eine Befreiung gemäß § 94 des Einkommensteuergesetzes bzw. für eine Befreiung von der Kapitalertragsteuer vorliegen.

Der Anspruch der Anteilhaber auf Herausgabe der Ertragsanteile verjährt nach Ablauf von fünf Jahren. Solche Ertragsanteile sind nach Ablauf der Frist als Erträge des Investmentfonds zu behandeln.

### **Ertragsverwendung bei Thesaurierungsanteilscheinen mit KEST-Auszahlung (Thesaurierer)**

Die während des Rechnungsjahres vereinnahmten Erträge nach Deckung der Kosten werden nicht ausgeschüttet. Es ist bei Thesaurierungsanteilscheinen ab 15. Jänner der gemäß InvFG ermittelte Betrag auszuzahlen, der zutreffendenfalls zur Deckung einer auf den ausschüttungsgleichen Ertrag des Anteilscheines entfallenden Kapitalertragsteuerabfuhrpflicht zu verwenden ist, es sei denn, die Verwaltungsgesellschaft stellt durch Erbringung entsprechender Nachweise von den depotführenden Stellen sicher, dass die Anteilscheine im Auszahlungszeitpunkt nur von Anteilhabern gehalten werden können, die entweder nicht der inländischen Einkommen- oder Körperschaftsteuer unterliegen oder bei denen die Voraussetzungen für eine Befreiung gemäß § 94 des Einkommensteuergesetzes bzw. für eine Befreiung von der Kapitalertragsteuer vorliegen.

### **Ertragsverwendung bei Thesaurierungsanteilscheinen ohne KEST-Auszahlung (Vollthesaurierer)**

Die während des Rechnungsjahres vereinnahmten Erträge nach Deckung der Kosten werden nicht ausgeschüttet. Es wird keine Auszahlung gemäß InvFG vorgenommen. Der für das Unterbleiben der KEST-Auszahlung auf den Jahresertrag gemäß InvFG maßgebliche Zeitpunkt ist jeweils der 15. Jänner des folgenden Rechnungsjahres.

Die Verwaltungsgesellschaft stellt durch Erbringung entsprechender Nachweise von den depotführenden Stellen sicher, dass die Anteilscheine im Auszahlungszeitpunkt nur von Anteilhabern gehalten werden können, die entweder nicht der inländischen Einkommen- oder Körperschaftsteuer unterliegen oder bei denen die Voraussetzungen für eine Befreiung gemäß § 94 des Einkommensteuergesetzes bzw. für eine Befreiung von der Kapitalertragsteuer vorliegen.

Werden diese Voraussetzungen zum Auszahlungszeitpunkt nicht erfüllt, ist der gemäß InvFG ermittelte Betrag durch Gutschrift des jeweils depotführenden Kreditinstituts auszuzahlen.

### **Ertragsverwendung bei Thesaurierungsanteilscheinen ohne KEST-Auszahlung (Vollthesaurierer Auslandstranche)**

Der Vertrieb der Thesaurierungsanteilscheine ohne KEST-Auszahlung erfolgt ausschließlich im Ausland.

Die während des Rechnungsjahres vereinnahmten Erträge nach Deckung der Kosten werden nicht ausgeschüttet. Es wird keine Auszahlung gemäß InvFG vorgenommen.

Die Verwaltungsgesellschaft stellt durch Erbringung entsprechender Nachweise sicher, dass die Anteilscheine im Auszahlungszeitpunkt nur von Anteilhabern gehalten werden können, die entweder nicht der inländischen Einkommen- oder Körperschaftsteuer unterliegen oder bei denen die Voraussetzungen für eine Befreiung gemäß § 94 des Einkommensteuergesetzes bzw. für eine Befreiung von der Kapitalertragssteuer vorliegen. Als solcher Nachweis gilt das kumulierte Vorliegen von Erklärungen sowohl der Depotbank als auch der Verwaltungsgesellschaft, dass ihnen kein Verkauf an andere Personen bekannt ist.

## **Artikel 7      Verwaltungsgebühr, Ersatz von Aufwendungen, Abwicklungsgebühr**

Die Verwaltungsgesellschaft erhält für ihre Verwaltungstätigkeit eine jährliche Vergütung bis zu einer Höhe von 1,50 % des Fondsvermögens, die für jeden Kalendertag auf Basis des jeweiligen Fondsvermögens errechnet, abgegrenzt und monatlich entnommen wird.

Die Verwaltungsgesellschaft hat Anspruch auf Ersatz aller durch die Verwaltung entstandenen Aufwendungen.

Es liegt im Ermessen der Verwaltungsgesellschaft, eine Staffelung der Verwaltungsgebühr vorzunehmen.

Die Kosten bei Einführung neuer Anteilsgattungen für bestehende Sondervermögen werden zu Lasten der Anteilspreise der neuen Anteilsgattungen in Rechnung gestellt.

Bei Abwicklung des Investmentfonds erhält die abwickelnde Stelle eine Vergütung von 0,5 % des Fondsvermögens.

**Nähere Angaben und Erläuterungen zu diesem Investmentfonds finden sich im Prospekt.**

## Anhang

### Liste der Börsen mit amtlichem Handel und von organisierten Märkten

#### 1. Börsen mit amtlichem Handel und organisierten Märkten in den Mitgliedstaaten des EWR sowie Börsen in europäischen Ländern außerhalb der Mitgliedstaaten des EWR, die als gleichwertig mit geregelten Märkten gelten

Jeder Mitgliedstaat hat ein aktuelles Verzeichnis der von ihm genehmigten Märkte zu führen. Dieses Verzeichnis ist den anderen Mitgliedstaaten und der Kommission zu übermitteln.

Die Kommission ist gemäß dieser Bestimmung verpflichtet, einmal jährlich ein Verzeichnis der ihr mitgeteilten geregelten Märkte zu veröffentlichen.

Infolge verringerter Zugangsschranken und der Spezialisierung in Handelssegmente ist das Verzeichnis der „geregelten Märkte“ größeren Veränderungen unterworfen. Die Kommission wird daher neben der jährlichen Veröffentlichung eines Verzeichnisses im Amtsblatt der Europäischen Union eine aktualisierte Fassung auf ihrer offiziellen Internetseite zugänglich machen.

##### 1.1. Das aktuell gültige Verzeichnis der geregelten Märkte finden Sie unter

[https://registers.esma.europa.eu/publication/searchRegister?core=esma\\_registers\\_upreg12](https://registers.esma.europa.eu/publication/searchRegister?core=esma_registers_upreg12)

##### 1.2. Folgende Börsen sind unter das Verzeichnis der Geregelten Märkte zu subsumieren:

1.2.1. Luxemburg Euro MTF Luxemburg

##### 1.3. Gemäß § 67 Abs. 2 Z 2 InvFG anerkannte Märkte im EWR:

Märkte im EWR, die von den jeweils zuständigen Aufsichtsbehörden als anerkannte Märkte eingestuft werden.

#### 2. Börsen in europäischen Ländern außerhalb der Mitgliedstaaten des EWR

2.1.	Bosnien Herzegowina:	Sarajevo, Banja Luka
2.2.	Montenegro:	Podgorica
2.3.	Russland:	Moscow Exchange
2.4.	Schweiz	SIX Swiss Exchange AG, BX Swiss AG
2.5.	Serbien:	Belgrad
2.6.	Türkei:	Istanbul (betr. Stock Market nur "National Market")
2.7.	Vereinigtes Königreich Großbritannien und Nordirland	Cboe Europe Equities Regulated Market – Integrated Book Segment, London Metal Exchange, Cboe Europe Equities Regulated Market – Reference Price Book Segment, Cboe Europe Equities Regulated Market – Off-Book Segment, London Stock Exchange Regulated Market (derivatives), NEX Exchange Main Board (non-equity), London Stock Exchange Regulated Market, NEX Exchange Main Board (equity), Euronext London Regulated Market, ICE FUTURES EUROPE, ICE FUTURES EUROPE - AGRICULTURAL PRODUCTS DIVISION, ICE FUTURES EUROPE - FINANCIAL PRODUCTS DIVISION, ICE FUTURES EUROPE - EQUITY PRODUCTS DIVISION und Gibraltar Stock Exchange

#### 3. Börsen in außereuropäischen Ländern

3.1.	Australien:	Sydney, Hobart, Melbourne, Perth
3.2.	Argentinien:	Buenos Aires
3.3.	Brasilien:	Rio de Janeiro, Sao Paulo
3.4.	Chile:	Santiago
3.5.	China:	Shanghai Stock Exchange, Shenzhen Stock Exchange
3.6.	Hongkong:	Hongkong Stock Exchange
3.7.	Indien:	Mumbai
3.8.	Indonesien:	Jakarta
3.9.	Israel:	Tel Aviv

<sup>1</sup> Zum Öffnen des Verzeichnisses in der Spalte links unter „Entity Type“ die Einschränkung auf „Regulated market“ auswählen und auf „Search“ (bzw. auf „Show table columns“ und „Update“) klicken. Der Link kann durch die ESMA geändert werden.

3.10.	Japan:	Tokyo, Osaka, Nagoya, Fukuoka, Sapporo
3.11.	Kanada:	Toronto, Vancouver, Montreal
3.12.	Kolumbien:	Bolsa de Valores de Colombia
3.13.	Korea:	Korea Exchange (Seoul, Busan)
3.14.	Malaysia:	Kuala Lumpur, Bursa Malaysia Berhad
3.15.	Mexiko:	Mexiko City
3.16.	Neuseeland:	Wellington, Auckland
3.17.	Peru	Bolsa de Valores de Lima
3.18.	Philippinen:	Philippine Stock Exchange
3.19.	Singapur:	Singapur Stock Exchange
3.20.	Südafrika:	Johannesburg
3.21.	Taiwan:	Taipei
3.22.	Thailand:	Bangkok
3.23.	USA:	New York, NYCE American, New York Stock Exchange (NYSE), Philadelphia, Chicago, Boston, Cincinnati, Nasdaq
3.24.	Venezuela:	Caracas
3.25.	Vereinigte Arabische Emirate:	Abu Dhabi Securities Exchange (ADX)

#### 4. Organisierte Märkte in Ländern außerhalb der Mitgliedstaaten der Europäischen Union

4.1.	Japan:	Over the Counter Market
4.2.	Kanada:	Over the Counter Market
4.3.	Korea:	Over the Counter Market
4.4.	Schweiz:	Over the Counter Market der Mitglieder der International Capital Market Association (ICMA), Zürich
4.5.	USA	Over The Counter Market (unter behördlicher Beaufsichtigung wie z.B. durch SEC, FINRA)

#### 5. Börsen mit Futures und Options Märkten

5.1.	Argentinien:	Bolsa de Comercio de Buenos Aires
5.2.	Australien:	Australian Options Market, Australian Securities Exchange (ASX)
5.3.	Brasilien:	Bolsa Brasileira de Futuros, Bolsa de Mercadorias & Futuros, Rio de Janeiro Stock Exchange, Sao Paulo Stock Exchange
5.4.	Hongkong:	Hong Kong Futures Exchange Ltd.
5.5.	Japan:	Osaka Securities Exchange, Tokyo International Financial Futures Exchange, Tokyo Stock Exchange
5.6.	Kanada:	Montreal Exchange, Toronto Futures Exchange
5.7.	Korea:	Korea Exchange (KRX)
5.8.	Mexiko:	Mercado Mexicano de Derivados
5.9.	Neuseeland:	New Zealand Futures & Options Exchange
5.10.	Philippinen:	Manila International Futures Exchange
5.11.	Singapur:	The Singapore Exchange Limited (SGX)
5.12.	Südafrika:	Johannesburg Stock Exchange (JSE), South African Futures Exchange (SAFEX)
5.13.	Türkei:	TurkDEX
5.14.	USA:	NYCE American, Chicago Board Options Exchange, Chicago Board of Trade, Chicago Mercantile Exchange, Comex, FINEX, ICE Future US Inc. New York, Nasdaq, New York Stock Exchange, Boston Options Exchange (BOX)

**Name des Produkts:**

Raiffeisen-Nachhaltigkeit-Dollar-ShortTerm-Rent  
(ein Anlagefonds von Raiffeisen Capital Management Österreich)

**Unternehmenskennung (LEI-Code):** 529900BY3WG3DUPZWY46

Das Produkt (der Fonds) wird von der Raiffeisen Kapitalanlage-Gesellschaft m.b.H. als Verwaltungsgesellschaft verwaltet. Fondsmanager: Raiffeisen Kapitalanlage-Gesellschaft m.b.H.

Eine **nachhaltige Investition** ist eine Investition in eine Wirtschaftstätigkeit, die zur Erreichung eines Umweltziels oder sozialen Ziels beiträgt, vorausgesetzt, dass diese Investition keine Umweltziele oder sozialen Ziele erheblich beeinträchtigt und die Unternehmen, in die investiert wird, Verfahrensweisen einer guten Unternehmensführung anwenden.

Die **EU-Taxonomie** ist ein Klassifikationssystem, das in der Verordnung (EU) 2020/852 festgelegt ist und ein Verzeichnis von **ökologisch nachhaltigen Wirtschaftstätigkeiten** enthält. In dieser Verordnung ist kein Verzeichnis der sozial nachhaltigen Wirtschaftstätigkeiten festgelegt. Nachhaltige Investitionen mit einem Umweltziel könnten taxonomiekonform sein oder nicht.

**Ökologische und/oder soziale Merkmale**

Wurden mit diesem Finanzprodukt nachhaltige Investitionen angestrebt?	
<input checked="" type="radio"/> <input checked="" type="radio"/> <input type="checkbox"/> Ja	<input checked="" type="radio"/> <input type="radio"/> <input checked="" type="checkbox"/> Nein
<input type="checkbox"/> Es wurden damit <b>nachhaltige Investitionen mit einem Umweltziel</b> getätigt: _____ % <input type="checkbox"/> in Wirtschaftstätigkeiten, die nach der EU-Taxonomie als ökologisch nachhaltig einzustufen sind <input type="checkbox"/> in Wirtschaftstätigkeiten, die nach der EU-Taxonomie nicht als ökologisch nachhaltig einzustufen sind  <input type="checkbox"/> Es wurden damit <b>nachhaltige Investitionen mit einem sozialen Ziel</b> getätigt: _____ %	<input checked="" type="checkbox"/> Es wurden damit <b>ökologische/soziale Merkmale beworben</b> und obwohl keine nachhaltigen Investitionen angestrebt wurden, enthielt es <u>97,3 %</u> an nachhaltigen Investitionen  <input type="checkbox"/> mit einem Umweltziel in Wirtschaftstätigkeiten, die nach der EU-Taxonomie als ökologisch nachhaltig einzustufen sind <input checked="" type="checkbox"/> mit einem Umweltziel in Wirtschaftstätigkeiten, die nach der EU-Taxonomie nicht als ökologisch nachhaltig einzustufen sind  <input checked="" type="checkbox"/> mit einem sozialen Ziel  <input type="checkbox"/> Es wurden damit ökologische/soziale Merkmale beworben, aber <b>keine nachhaltigen Investitionen</b> getätigt.



**Inwieweit wurden die mit dem Finanzprodukt beworbenen ökologischen und/oder sozialen Merkmale erfüllt?**

Der Fonds berücksichtigte im Zuge der Veranlagung ökologische und soziale Merkmale, wie insbesondere Klimawandel, Naturkapital & Biodiversität, Umweltverschmutzung und Abfall, ökologische Verbesserungsmöglichkeiten (wie grüne Technologien und erneuerbare Energien), Humanressourcen, Produkthaftung & -sicherheit, Beziehung zu Interessensgruppen sowie soziale Verbesserungsmöglichkeiten (wie Zugang zu Gesundheitsversorgung). Corporate Governance sowie unternehmerisches Verhalten & Unternehmensethik (gesamt „gute Unternehmensführung“) waren jedenfalls Voraussetzung für eine Veranlagung.



Es bestand keine Beschränkung auf bestimmte ökologische oder soziale Merkmale.  
Zur Erreichung der beworbenen ökologischen oder sozialen Merkmale wurde kein Referenzwert bestimmt.

Mit **Nachhaltigkeitsindikatoren** wird gemessen, inwieweit die mit dem Finanzprodukt beworbenen ökologischen oder sozialen Merkmale erreicht werden.

● **Wie haben die Nachhaltigkeitsindikatoren abgeschnitten?**

Die Verwaltungsgesellschaft analysiert laufend Unternehmen und Staaten auf Basis interner und externer Researchquellen. Die Ergebnisse dieses Nachhaltigkeitsresearch münden gemeinsam mit einer gesamtheitlichen ESG-Bewertung, inkludierend einer ESG-Risikobewertung in den sogenannten ‚Raiffeisen-ESG-Indikator‘. Der Raiffeisen ESG-Indikator wird auf einer Skala von 0-100 gemessen. Die Beurteilung erfolgt unter Berücksichtigung der jeweiligen Unternehmensbranche.

Der Raiffeisen-ESG-Indikator betrug zum Ende des Rechnungsjahres: 75,65

● **... und im Vergleich zu vorangegangenen Zeiträumen?**

Rechnungsjahr 1.11.2021-31.10.2022 Raiffeisen-ESG-Indikator: 75,8

● **Welche Ziele verfolgten die nachhaltigen Investitionen, die mit dem Finanzprodukt teilweise getätigt wurden, und wie trägt die nachhaltige Investition zu diesen Zielen bei?**

Die Zielsetzungen der nachhaltigen Investitionen umfassten eine Verbesserung in den Bereichen Klimawandel, Naturkapital & Biodiversität, Umweltverschmutzung und Abfall, ökologischen Verbesserungsmöglichkeiten (wie grünen Technologien und erneuerbaren Energien), Humanressourcen, Produkthaftung & -sicherheit, Beziehungen zu Interessensgruppen, sozialen Verbesserungsmöglichkeiten (wie Zugang zu Gesundheitsversorgung) im Vergleich zum traditionellen Markt. Corporate Governance sowie unternehmerisches Verhalten & Unternehmensethik (gesamt „gute Unternehmensführung“) waren jedenfalls Voraussetzung für eine Veranlagung.

Die Beurteilung der Nachhaltigkeit einer wirtschaftlichen Tätigkeit wurde auf Basis des internen Indikators „Raiffeisen-ESG-Corporate Indikator“ durchgeführt. Dabei wurde eine große Bandbreite an Datenpunkten aus den Bereichen Umwelt, Soziales und Governance (ESG) zusammengezogen. Neben Nachhaltigkeits-Risiken und -Chancen wurde auch der Beitrag der unternehmerischen Tätigkeit auf nachhaltige Zielsetzungen entlang der gesamten unternehmerischen Wertschöpfungskette durchleuchtet und in qualitative und quantitative Ratings übergeleitet. Ein wichtiger Bestandteil dabei war der nachhaltige Einfluss der jeweiligen Produkte und/oder Dienstleistungen (wirtschaftliche Tätigkeit).

Klimaschutzanleihen, sog. Green Bonds, dienen der Finanzierung ökologischer Projekte. Diese wurden als nachhaltige Investition eingestuft, wenn der Emittent nicht aufgrund gemäß der Anlagestrategie geltenden Kriterien von einer Veranlagung ausgeschlossen war und die Green Bond Principles (Leitlinie der International Capital Markets Association) oder die EU Green Bond Principles beachtet wurden. Die Projektbewertung umfasste im Regelfall die Überprüfung, dass keine erhebliche Beeinträchtigung anderer Umwelt- oder sozialer Ziele besteht.

Die Beurteilung der Nachhaltigkeit für Staatsanleihen wurde auf Basis des internen Indikators „Raiffeisen-ESG-Sovereign Indikator“ durchgeführt. Zur Staatenbewertung wurden verschiedene Themen identifiziert, die durch sogenannte Faktoren repräsentiert sind. Es handelte sich um eine umfassende Betrachtung ökologischer (Biodiversität, Klimawandel, Ressourcen, Umweltschutz), sozialer (Grundbedürfnisse, Gerechtigkeit, Humankapital, Zufriedenheit) und Governance Faktoren (Institutionen, Politik, Finanz und Transparenz).

Zum Ende des Rechnungsjahres hat das Ausmaß der Investitionen in Wirtschaftstätigkeiten, die ökologisch nachhaltig im Sinne der Taxonomie-Verordnung sind, ein geringfügiges Ausmaß nicht überschritten.

● **Inwiefern haben die nachhaltigen Investitionen, die mit dem Finanzprodukt teilweise getätigt wurden, ökologisch oder sozial nachhaltigen Anlagezielen nicht erheblich geschadet?**

Um eine erhebliche Beeinträchtigung eines ökologischen oder sozialen nachhaltigen Anlageziels zu vermeiden, wurden Titel, die gegen für diesen Zweck von der Verwaltungsgesellschaft definierten Negativkriterien zu Umwelt und sozialen Zielsetzungen (zum Beispiel Förderung und Verwendung von Kohle, Verstoß gegen Arbeitsrechte, Verletzung der Menschenrechte, Korruption) verstoßen, nicht als nachhaltiges Investment angerechnet.

**Wie wurden die Indikatoren für nachteilige Auswirkungen auf Nachhaltigkeitsfaktoren berücksichtigt?**

Siehe dazu die Angaben unter „Wie wurden bei diesem Finanzprodukt die wichtigsten nachteiligen Auswirkungen auf Nachhaltigkeitsfaktoren berücksichtigt?“.

**Stehen die nachhaltigen Investitionen mit den OECD-Leitsätzen für multinationale Unternehmen und den Leitprinzipien der Vereinten Nationen für Wirtschaft und Menschenrechte in Einklang? Nähere Angaben:**

Die im Rahmen der Anlagestrategie geltenden Positiv- und Negativkriterien deckten alle Aspekte der OECD-Leitsätze für multinationale Unternehmen ab (z.B. Vermeidung von Umweltzerstörung, Korruption, Menschenrechtsverletzungen oder Berücksichtigung der ILO-Kernarbeitsnormen). Das Fondsmanagement prüfte laufend durch verschiedene Informationskanäle wie Medien und Researchagenturen, ob bei einem Investment schwerwiegende Kontroversen vorliegen. Darüber hinaus wurde das Fondsvermögen mittels eines Screening-Tools eines anerkannten ESG-Research-providers auf mögliche Verstöße gegen die OECD-Leitsätze für multinationale Unternehmen geprüft. Ein Unternehmen, das die OECD-Leitsätze für multinationale Unternehmen nicht einhielt, kam für eine Veranlagung nicht in Betracht. Von einem Verstoß wurde ausgegangen, wenn ein Unternehmen in einen oder mehrere kontroverse Fälle verwickelt war, in denen es glaubwürdige Anschuldigungen gab, dass das Unternehmen oder sein Management unter Verletzung globaler Normen schwerwiegenden Schaden in großem Umfang angerichtet hatte.

Bei den **wichtigsten nachteiligen Auswirkungen**

handelt es sich um die bedeutendsten nachteiligen Auswirkungen von Investitionsentscheidungen auf Nachhaltigkeitsfaktoren in den Bereichen Umwelt, Soziales und Beschäftigung, Achtung der Menschenrechte und Bekämpfung von Korruption und Bestechung.

In der EU-Taxonomie ist der Grundsatz „Vermeidung erheblicher Beeinträchtigungen“ festgelegt, nach dem taxonomiekonforme Investitionen die Ziele der EU-Taxonomie nicht erheblich beeinträchtigen dürfen, und es sind spezifische EU-Kriterien beigefügt.

Der Grundsatz „Vermeidung erheblicher Beeinträchtigungen“ findet nur bei denjenigen dem Finanzprodukt zugrunde liegenden Investitionen Anwendung, die die EU-Kriterien für ökologisch nachhaltige Wirtschaftsaktivitäten berücksichtigen. Die dem verbleibenden Teil dieses Finanzprodukts zugrunde liegenden Investitionen berücksichtigen nicht die EU-Kriterien für ökologisch nachhaltige Wirtschaftsaktivitäten.

Alle anderen nachhaltigen Investitionen dürfen ökologische oder soziale Ziele ebenfalls nicht erheblich beeinträchtigen.



## Wie wurden bei diesem Finanzprodukt die wichtigsten nachteiligen Auswirkungen auf Nachhaltigkeitsfaktoren berücksichtigt?

Die Berücksichtigung der wichtigsten nachteiligen Auswirkungen von Investitionsentscheidungen auf Nachhaltigkeitsfaktoren erfolgte durch Negativkriterien, durch Integration von ESG-Research im Investmentprozess (ESG-Scores) und in der Titelauswahl (Positivkriterien). Die Verwendung von Positivkriterien beinhaltete die absolute und relative Bewertung von Unternehmen in Bezug auf Stakeholder-bezogene Daten, wie etwa im Bereich Mitarbeiter, Gesellschaft, Lieferanten, Geschäftsethik und Umwelt bzw. die absolute und relative Bewertung von Staaten in Bezug auf eine nachhaltige Entwicklung bezogene Faktoren wie das politische System, Menschenrechte, soziale Strukturen, Umweltressourcen und den Umgang mit dem Klimawandel. Zusätzlich wurde bei Unternehmen durch das „Engagement“ in Form von Unternehmensdialogen und insbesondere Ausübung von Stimmrechten auf die Reduktion von nachteiligen Nachhaltigkeitsauswirkungen hingewirkt. Diese unternehmensbezogenen Engagementaktivitäten werden unabhängig von einer konkreten Veranlagung im jeweiligen Unternehmen durchgeführt und werden derzeit nicht auf Fondsebene dokumentiert. Die Tabelle zeigt die Themengebiete, aus denen Nachhaltigkeitsfaktoren für nachteilige Auswirkungen insbesondere berücksichtigt wurden, sowie die Maßnahmen, die schwerpunktmäßig zum Einsatz kamen.

Unternehmen		Negativkriterien	Positivkriterien
Umwelt	Treibhausgasemissionen	✓	✓
	Tätigkeiten, die sich nachteilig auf Gebiete mit schutzbedürftiger Biodiversität auswirken	✓	✓
	Wasser (Verschmutzung, Verbrauch)		✓
	Gefährlicher Abfall		✓
Soziales und Beschäftigung	Verstöße bzw. mangelnde Prozesse zu United Nations Global Compact (Initiative für verantwortungsvolle Unternehmensführung) und OECD-Leitsätzen für multinationale Unternehmen; Arbeitsunfälle	✓	✓
	Geschlechtergerechtigkeit		✓
	Kontroversielle Waffen	✓	✓

Staaten und supranationale Organisationen		Negativkriterien	Positivkriterien
Umwelt	Treibhausgasemissionen	✓	✓
Soziales	Verstoß gegen soziale Bestimmungen in internationalen Verträgen und Übereinkommen sowie den Grundsätzen der Vereinten Nationen	✓	✓



## Welche sind die Hauptinvestitionen dieses Finanzprodukts?

Die Liste umfasst die folgenden Investitionen, auf die **der größte Anteil der** im Bezugszeitraum getätigten **Investitionen** des Finanzprodukts entfiel: Rechnungsjahr 01.11.2022 - 31.10.2023

Größte Investitionen	Sektor	in % der Vermögenswerte	Land
US500769JR67 KFW KFW 1 1/4 01/31/25	Finanzen	6,53	Deutschland
US045167EL39 ASIAN DEVELOPMENT BANK ASIA 2 5/8 01/30/24	Regierung / Staat	5,02	Philippinen
XS2270141729 KOMMUNALBANKEN AS KBN 0 1/4 12/08/23	Regierung / Staat	4,75	Norwegen
XS2265251905 NEDER WATERSCHAPSBANK NEDWBK 0 1/2 12/02/25	Finanzen	4,51	Niederlande

US29874QEM24	EUROPEAN BK RECON & DEV EBRD 0 1/2 01/28/26	Regierung / Staat	4,47	Großbritannien
XS2334577108	KOMMUNINVEST I SVERIGE KOMINS 0 1/2 11/29/24	Regierung / Staat	4,44	Schweden
US298785JM97	EUROPEAN INVESTMENT BANK EIB 0 3/8 07/24/24	Regierung / Staat	3,82	Luxemburg
USC0574BAA64	BANK OF NOVA SCOTIA BNS 1.188 10/13/26	Finanzen	3,78	Kanada
FR0014001L06	AGENCE FRANCAISE DEVELOP AGFRNC 0 5/8 01/22/26	Finanzen	3,71	Frankreich
US676167CA51	OEKB OEST. KONTROLLBANK OKB 1 1/2 02/12/25	Finanzen	3,66	Österreich
XS2291068992	KOMMUNEKREDIT KOMMUN 0 1/2 01/28/26	Regierung / Staat	3,55	Dänemark



## Wie hoch war der Anteil der nachhaltigkeitsbezogenen Investitionen?

Mit nachhaltigkeitsbezogenen Investitionen sind alle Investitionen gemeint, die zur Erreichung der ökologischen und/oder sozialen Merkmale im Rahmen der Anlagestrategie beitragen.

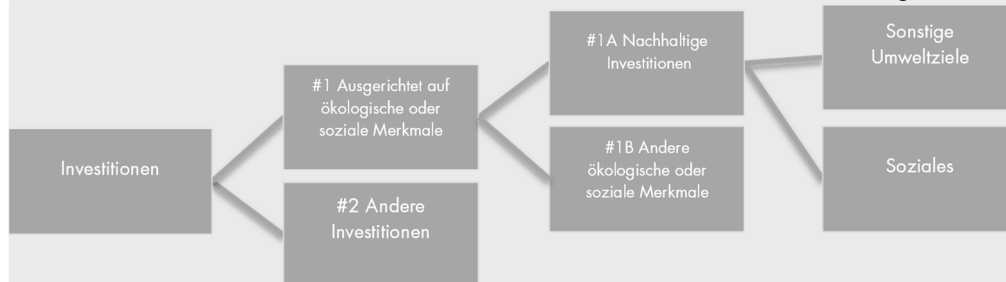
### Wie sah die Vermögensallokation aus?

Die im folgenden angegebenen Werte beziehen sich auf das Ende des Rechnungsjahres.

Die **Vermögensallokation** gibt den jeweiligen Anteil der Investitionen in bestimmte Vermögenswerte an.

Zum Ende des Berichtszeitraums waren 98,4 % der Investitionen des gesamten Fondsvermögens auf ökologische oder soziale Merkmale gemäß der Anlagestrategie ausgerichtet (#1, siehe auch Informationen unter „Inwieweit wurden die mit dem Finanzprodukt beworbenen ökologischen und/oder sozialen Merkmale erfüllt?“). 1,6 % des gesamten Fondsvermögens wurden als „andere Investitionen“ ausgewiesen (#2, siehe auch Informationen unter „Welche Investitionen fielen unter „Andere Investitionen“, welcher Anlagezweck wurde mit ihnen verfolgt und gab es einen ökologischen oder sozialen Mindestschutz?“).

97,3 % des gesamten Fondsvermögens waren nachhaltige Investitionen mit ökologischen oder sozialen Zielen gemäß Art. 2 Z 17 der Verordnung (EU) 2019/2088 (Offenlegungsverordnung) (#1A, siehe auch Informationen unter „Wie hoch war der Anteil der nicht mit der EU-Taxonomie konformen nachhaltigen Investitionen mit einem Umweltziel?“ und „Wie hoch war der Anteil der sozial nachhaltigen Investitionen?“).



**#1 Ausgerichtet auf ökologische oder soziale Merkmale** umfasst Investitionen des Finanzprodukts, die zur Erreichung der beworbenen ökologischen oder sozialen Merkmale getätigt wurden.

**#2 Andere Investitionen** umfasst die übrigen Investitionen des Finanzprodukts, die weder auf ökologische oder soziale Merkmale ausgerichtet sind noch als nachhaltige Investitionen eingestuft werden.

Die Kategorie **#1 Ausgerichtet auf ökologische oder soziale Merkmale** umfasst folgende Unterkategorien:

Die Unterkategorie **#1A Nachhaltige Investitionen** umfasst nachhaltige Investitionen mit ökologischen oder sozialen Zielen.

Die Unterkategorie **#1B Andere ökologische oder soziale Merkmale** umfasst Investitionen, die auf ökologische oder soziale Merkmale ausgerichtet sind, aber nicht als nachhaltige Investitionen eingestuft werden.

Taxonomiekonforme Tätigkeiten, ausgedrückt durch den Anteil der:

- **Umsatzerlöse**, die die gegenwärtige „Umweltfreundlichkeit“ der Unternehmen, in die investiert wird, widerspiegeln.
- **Investitionsausgaben** (CapEx), die die umweltfreundlichen, für den Übergang zu einer grünen Wirtschaftsrelevanten Investition der Unternehmen, in die investiert wird aufzeigen.
- **Betriebsausgaben** (OpEx), die die umweltfreundlichen betrieblichen Aktivitäten der Unternehmen, in die investiert wird, widerspiegeln

● **In welchen Wirtschaftssektoren wurden die Investitionen getätigt?**

Anlagestruktur	Anteil Fonds in %
Regierung / Staat	46,94
Finanzen	40,34
Verbraucher, zyklisch	2,95
Verbraucher, azyklisch	2,85
Kommunikation	2,54
Industrie	1,49
Sonstige / Others	2,88
<b>Gesamt / Total</b>	<b>100,00</b>



● **Inwiefern waren die nachhaltigen Investitionen mit einem Umweltziel mit der EU-Taxonomie konform?**

Zum Ende des Rechnungsjahres hat das Ausmaß der Investitionen in Wirtschaftstätigkeiten, die ökologisch nachhaltig im Sinne der Taxonomie-Verordnung sind, ein geringfügiges Ausmaß nicht überschritten.

● **Wurde mit dem Finanzprodukt in EU-taxonomiekonforme Tätigkeiten im Bereich fossiles Gas und/oder Kernenergie investiert <sup>1</sup>?**

- Ja:
  - In fossiles Gas
  - In Kernenergie
- Nein.
- Nicht anwendbar.

<sup>1</sup> Tätigkeiten im Bereich fossiles Gas und/oder Kernenergie sind nur dann EU-taxonomiekonform, wenn sie zur Eindämmung des Klimawandels („Klimaschutz“) beitragen und kein Ziel der EU-Taxonomie erheblich beeinträchtigen –siehe Erläuterung links am Rand. Die vollständigen Kriterien für EU-taxonomiekonforme Wirtschaftstätigkeiten im Bereich fossiles Gas und Kernenergie sind in der Delegierten Verordnung (EU) 2022/1214 der Kommission festgelegt.

Mit Blick auf die EU-Taxonomiekonformität umfassen die Kriterien für **fossiles Gas** die Begrenzung der Emissionen und die Umstellung auf voll erneuerbare Energie oder CO<sub>2</sub>-arme Kraftstoffe bis Ende 2035. Die Kriterien für **Kernenergie** beinhalten umfassende Sicherheits- und Abfallentsorgungsvorschriften.

#### Ermöglichende

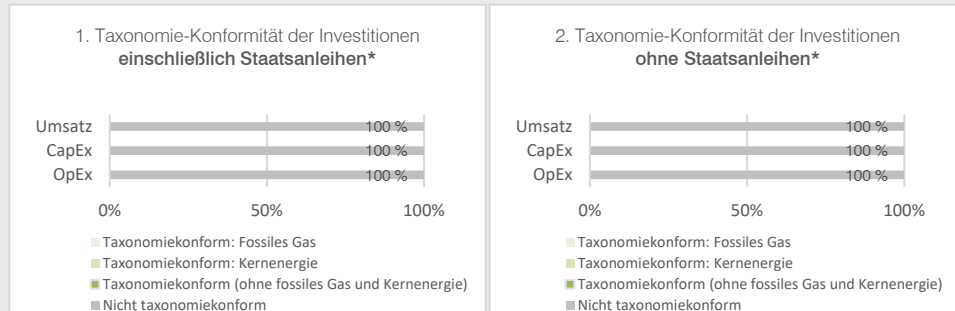
**Tätigkeiten** wirken unmittelbar ermöglichend darauf hin, dass andere Tätigkeiten einen wesentlichen Beitrag zu den Umweltzielen leisten.

**Übergangstätigkeiten** sind Tätigkeiten, für die es noch keine CO<sub>2</sub>-armen Alternativen gibt und die unter anderem Treibhausgasemissionswerte aufweisen, die den besten Leistungen entsprechen.



sind nachhaltige Investitionen mit einem Umweltziel, die **die Kriterien** für ökologisch nachhaltige Wirtschaftstätigkeiten gemäß der Verordnung (EU) 2020/8652 **nicht berücksichtigen**.

In den nachstehenden Diagrammen ist in Grün der Prozentsatz der Investitionen zu sehen, die mit der EU-Taxonomie in Einklang gebracht wurden. Da es keine geeignete Methode zur Bestimmung der Taxonomie-Konformität von Staatsanleihen\* gibt, zeigt die erste Grafik die Taxonomie-Konformität in Bezug auf alle Investitionen des Finanzprodukts einschließlich der Staatsanleihen, während die zweite Grafik die Taxonomie-Konformität nur in Bezug auf die Investitionen des Finanzprodukts zeigt, die keine Staatsanleihen umfassen.



\*Für die Zwecke dieser Diagramme umfasst der Begriff „Staatsanleihen“ alle Risikopositionen gegenüber Staaten.

- Wie hoch ist der Anteil der Investitionen, die in Übergangstätigkeiten und ermöglichende Tätigkeiten geflossen sind?**  
Zum Ende des Rechnungsjahres hat das Ausmaß der Investitionen in Wirtschaftstätigkeiten, die ökologisch nachhaltig im Sinne der Taxonomie-Verordnung sind, ein geringfügiges Ausmaß nicht überschritten.
- Wie hat sich der Anteil der Investitionen, die mit der EU-Taxonomie in Einklang gebracht wurden, im Vergleich zu früheren Bezugszeiträumen entwickelt?**  
In früheren Berichtszeiträumen hat das Ausmaß der Investitionen in Wirtschaftstätigkeiten, die ökologisch nachhaltig im Sinne der Taxonomie-Verordnung sind, ein geringfügiges Ausmaß nicht überschritten.
- Wie hoch war der Anteil der nicht mit der EU-Taxonomie konformen nachhaltigen Investitionen mit einem Umweltziel?**  
Die Beurteilung der Nachhaltigkeit einer wirtschaftlichen Tätigkeit wird auf Basis des Raiffeisen-ESG-Indikators durchgeführt. Da dieser sowohl ökologische als auch soziale Ziele umfasst, ist die Differenzierung der Anteile für jeweils ökologische und soziale Investitionen im Einzelnen nicht sinnvoll. Der Anteil nachhaltiger Investitionen bezogen auf Umweltziele und auf soziale Ziele insgesamt betrug im Berichtszeitraum 97,3 % des Fondsvermögens.
- Wie hoch war der Anteil der sozial nachhaltigen Investitionen?**  
Die Beurteilung der Nachhaltigkeit einer wirtschaftlichen Tätigkeit wird auf Basis des Raiffeisen-ESG-Indikators durchgeführt. Da dieser sowohl ökologische als auch soziale Ziele umfasst, ist die Differenzierung der Anteile für jeweils ökologische und soziale Investitionen im Einzelnen nicht sinnvoll. Der Anteil nachhaltiger Investitionen bezogen auf Umweltziele und auf soziale Ziele insgesamt betrug im Berichtszeitraum 97,3 % des Fondsvermögens.



### **Welche Investitionen fielen unter „Andere Investitionen“, welcher Anlagezweck wurden mit ihnen verfolgt und gab es einen ökologischen oder sozialen Mindestschutz?**

Bei Investitionen, die nicht auf ökologische oder soziale Merkmale ausgerichtet waren, handelte es sich um Sichteinlagen. Diese unterlagen nicht den Negativkriterien der Anlagestrategie und dienten primär der Liquiditätssteuerung. Abgrenzungen waren in der Position „Andere Investitionen“ enthalten.



### **Welche Maßnahmen wurden während des Bezugszeitraums zur Erfüllung der ökologischen und/oder sozialen Merkmale ergriffen?**

Im Hinblick auf die Erfüllung der mit dem Fonds beworbenen ökologischen und sozialen Merkmale erfolgte eine laufende Prüfung gegen definierte Grenzen im Rahmen des internen Limitsystems.

Die Umsetzung der Anlagestrategie umfasste verbindliche Negativkriterien, eine umfassende nachhaltigkeitsbezogene Analyse und die Konstruktion der Portfolios unter Berücksichtigung der ESG Bewertung und des ESG Momentums. Dabei wurde besonders hoher Wert auf die Qualität des Unternehmens und des Geschäftsmodells gelegt. Ein hoher Grad an Nachhaltigkeit und fundamentaler Stärke waren ausschlaggebend für eine Veranlagung.

Zur Umsetzung der Mitwirkungspolitik finden Sie nähere Informationen im jährlich erstellten Engagementbericht auf der Internetseite der Verwaltungsgesellschaft im Abschnitt „Unsere Themen/Nachhaltigkeit“ unter „Policies & Reports“.

## Anhang

### Impressum

Eigentümer, Herausgeber und Verleger:  
Raiffeisen Kapitalanlage-Gesellschaft m.b.H.  
Mooslackengasse 12, A-1190 Wien

Für den Inhalt verantwortlich:  
Raiffeisen Kapitalanlage-Gesellschaft m.b.H.  
Mooslackengasse 12, A-1190 Wien

Copyright beim Herausgeber, Versandort: Wien

**Raiffeisen Capital Management** ist die Dachmarke der Unternehmen:

Raiffeisen Kapitalanlage-Gesellschaft m.b.H.  
Raiffeisen Immobilien Kapitalanlage-Gesellschaft m.b.H.  
Raiffeisen Salzburg Invest GmbH