

# **ERSTE ETHIK AKTIEN GLOBAL**

**Miteigentumsfonds gemäß InvFG**

Rechenschaftsbericht 2023/24

## Inhaltsübersicht

Allgemeine Informationen zur Kapitalanlagegesellschaft .....	3
Entwicklung des Fonds.....	4
Berechnungsmethode des Gesamtrisikos .....	6
Zusammensetzung des Fondsvermögens.....	6
Vergleichende Übersicht.....	7
Ausschüttung/Auszahlung.....	8
Ertragsrechnung und Entwicklung des Fondsvermögens .....	9
Vermögensaufstellung zum 31.05.2024.....	13
Vergütungspolitik .....	23
Bestätigungsvermerk* .....	25
Anhang Nachhaltigkeitsbezogene Informationen.....	28
Fondsbestimmungen .....	47
Details und Erläuterungen zur Besteuerung.....	53

## Allgemeine Informationen zur Kapitalanlagegesellschaft

<b>Die Gesellschaft</b>	Erste Asset Management GmbH Am Belvedere 1, A-1100 Wien Telefon: 05 0100-19777, Telefax: 05 0100-919777
<b>Stammkapital</b>	2,50 Mio. EURO
<b>Gesellschafter</b>	Erste Group Bank AG (64,67 %) Erste Bank der österreichischen Sparkassen AG (22,17 %) Steiermärkische Bank und Sparkassen Aktiengesellschaft (3,30 %) Tiroler Sparkasse Bankaktiengesellschaft Innsbruck (1,74 %) DekaBank Deutsche Girozentrale, Frankfurt (1,65 %) „Die Kärntner“ Trust-Vermögensverwaltungsgesellschaft m. b. H. & Co KG (1,65 %) Salzburger Sparkasse Bank Aktiengesellschaft (1,65 %) Sieben Tiroler Sparkassen Beteiligungsgesellschaft m. b. H. (1,65 %) NÖ-Sparkassen Beteiligungsgesellschaft m. b. H. (0,76 %) VIENNA INSURANCE GROUP AG Wiener Versicherung Gruppe (0,76 %)
<b>Aufsichtsrät:innen</b>	Mag. Rudolf SAGMEISTER (Vorsitzender) Manfred BARTALSZKY Dkfm. Maximilian CLARY UND ALDRINGEN Klaus FELDERER (ab 28.02.2024) Mag. Harald GASSER Mag. Gerhard GRABNER Harald Frank GRUBER Oswald HUBER (Vorsitzender-Stv.) Radovan JELASITY Michael KOREN (ab 28.02.2024) Mag. Ertan PISKIN Dr. Peter PROBER Gabriele SEMMELROCK-WERZER (bis 31.12.2023) Mag. Reinhard WALTL (bis 31.10.2023) Mag. Gerald WEBER vom Betriebsrat entsandt: Martin CECH Mag. Regina HABERHAUER Ing. Heinrich Hubert REINER Peter RIEDERER Nicole WEINHENGST Mag. Manfred ZOUREK
<b>Geschäftsführer:innen</b>	Mag. Heinz BEDNAR Mag. Winfried BUCHBAUER Mag. Peter KARL Mag. Thomas KRAUS
<b>Prokuristen:innen</b>	Karl FREUDENSCHUSS Manfred LENTNER (bis 31.08.2023) Günther MANDL Mag. Gerold PERMOSER Mag. Magdalena REISCHL Oliver RÖDER Mag. Magdalena UJWARY, MA (ab 16.08.2023)
<b>Staatskommissär:innen</b>	Mag. Wolfgang EXL Mag. Dr. Angelika SCHÄTZ
<b>Fondsprüfer</b>	Ernst & Young Wirtschaftsprüfungsgesellschaft m.b.H.
<b>Depotbank</b>	Erste Group Bank AG

## Sehr geehrte Anteilhaber:innen,

wir erlauben uns, Ihnen nachstehend den Bericht des ERSTE ETHIK AKTIEN GLOBAL Miteigentumsfonds gemäß InvFG über das Rechnungsjahr vom 01.06.2023 bis 31.05.2024 vorzulegen.

## Entwicklung des Fonds

Der ERSTE ETHIK AKTIEN GLOBAL ist ein global anlegender Aktienfonds, der unter Berücksichtigung ethisch-nachhaltiger Veranlagungskriterien, der „Richtlinie Ethische Geldanlagen“ der österreichischen Bischofskonferenz und der Ordensgemeinschaften Österreich (FinAnKo), investiert. Zu den Ausschlusskriterien zählen unter anderem Menschenrechtsverletzungen, Kinderarbeit, kontroverse Geschäftspraktiken, Kohle, Erdöl/Erdgas-Förderung, geächtete Waffen oder Massentierhaltung.

Nähere Angaben zu den ökologischen/sozialen Merkmalen des Fonds befinden sich in der Beilage „Anhang Nachhaltigkeitsbezogene Informationen“ dieses Rechenschaftsberichtes.

### Markt

Im abgelaufenen Rechnungsjahr gab es ein Auf und Ab an den internationalen Börsen. Die weiterhin zu hohe Inflation und hohen Leitzinsen der US-Notenbank und der EZB waren dafür verantwortlich. Die Rezessionserwartungen für die USA erfüllten sich nicht, nur in Europa hat es zum Teil ein negatives Wirtschaftswachstum geben.

Die überraschend positive Prognose von Nvidia, die aufgrund des Booms des Themas „Künstliche Intelligenz“ zu einer Neubewertung von vielen Technologieunternehmen führte, war der Antrieb für die positiven Kursbewegung bis Ende Juli 2023. Diese Kursrallye endete mit einer deutlichen Verschlechterung der Zinsprognosen und die Aktienkurse korrigierten bis Ende Oktober. Da die Inflation über den Erwartungen lag, wurde nun viel später mit ersten Zinssenkungen der Notenbanken gerechnet. Dies beschleunigte die Zinsentwicklung der 10jährigen US-Staatsanleihen, die im Oktober sogar eine Verzinsung von 5% erreichten. Im November gab es günstigere Wirtschaftsdaten, die wiederum eine niedrigere Inflation erwarten ließen. In der Folge kam das Zinsniveau wieder etwas zurück und ermöglichte eine Aktienkurserholung bis zum Ende der Rechenschaftsperiode. Einerseits waren es die starken Unternehmensgewinne in den USA, andererseits das besser als erwartete amerikanische Wirtschaftswachstum und die Hoffnung auf Zinssenkungen der Notenbanken, die die positive Grundstimmung an den Börsen am Laufen hielten. Herausragend war die Wertentwicklung bei Nvidia, hier verfünffachten sich die Gewinnerwartungen für 2024 und 2025 und die Aktie erreichte eine Wertsteigerung von 184%. In deren Sog lieferten auch viele andere IT-Unternehmen mit Bezug zum Thema „Künstliche Intelligenz“ herausragende Kurssteigerungen.

Der USD hat im abgelaufenen Jahr rund 1,5% im Vergleich zum Euro verloren. Der Goldpreis konnte mit 14,5% einen starken Aufschwung verbuchen, ebenso der Erdölpreis Brent mit 11% auf Eurobasis. Alle US-Aktienindizes schlossen das Jahr im Plus, die Technologiebörse Nasdaq konnte eine fulminante Kursentwicklung mit rund 30% zeigen, die meisten europäischen Börsen zeigten ebenso eine positive, aber weniger starke Wertentwicklung. Nur die chinesischen Börsen Shanghai, Shenzhen und Hong Kong verbuchten Kursverluste.

### Portfolio

Wir haben vor allem auf Technologieaktien (36% des Fondsvermögens) gesetzt, aber auch Finanzwerte (17,7%) und Industrie (13,7%) waren stark im Fonds vertreten. Nur geringes Gewicht hatten Basiskonsum (2,7%), Immobilienaktien (2,7%) und Versorger (0,9%).

Zu Beginn des Rechnungsjahres haben wir Agilent (Gesundheit), KDDI (Telekom) und Mitsui OSK Lines (Transport) verkauft und durch Progressive (Versicherung), Mitsubishi UFG Group (Bank), Sony (Unterhaltungsindustrie), Fiserv (Finanzwerte), ServiceNow (Software) und UiPath (Software) ersetzt.

Durch unsere quartalsmäßigen Überprüfungen der Ethikkriterien kam es immer wieder zu Ausschlüssen aus dem investierbaren Universum. Im September mussten wir Mitsubishi UFJ Group (Bank) und Lundin Mining (Minenunternehmen) verkaufen, im Dezember Huntington Bancshares (Bank), 3M (Industrie) und Suntory Beverages (Getränkehersteller).

Im September haben wir außerdem Halbleiterunternehmen reduziert (Qualcomm, Dassault, Xinyi Solar) und im November wieder verstärkt (Intel, Infineon, Micron, Ringcentral).

Während wir seit Beginn des Rechnungsjahres 5% bis 6% Cash gehalten haben, um auf tieferem Niveau Aktien nachzukaufen, haben wir im Oktober und November in der Kurskorrektur das Geld wieder in Aktien investiert und nur mehr rund 1% an Cash gehalten. Dabei wurden die Kapitalgüterindustrie und Erneuerbare Energien aufgestockt (neu Ashtead, Emerson Electric, Regal Rexnord) aber auch in Dell Computer neu investiert.

Weitere Neuzugänge im Fonds waren Antofagasta (Kupfermine), praktisch das einzige Minenunternehmen das im Universum investierbar ist, und die Private Equity Unternehmen EQT und Intermediate Capital Group. Im Technologiebereich haben wir noch Hewlett Packard Enterprise, Marvell Technology und Palo Alto neu in den Fonds aufgenommen.

Die beste Sektorentwicklung im Fonds auf Eurobasis hatten Technologiewerte mit 33% (Nvidia 184%, Dell 99%, CrowdStrike 92%, Micron 64%, Broadcom 64%) und Kommunikationsdienstleistungen mit 33% (Alphabet 38%), gefolgt von Basismaterial mit 27% (CRH 51%, Ecolab 39%, Antofagasta 38%) und Finanzdienstleistungen mit 25% (Progressive 74%, Erste Group Bank 58%). Die schlechteste Wertentwicklung mussten die Versorger mit minus 43% hinnehmen, vor Basiskonsum mit minus 6%.

Die stärkste positive Kontribution zur Performance des Fonds hatten aufgrund des großen Gewichts und der starken Wertentwicklung Technologieaktien, vor den Finanzwerten und den Kommunikationsdienstleistungen.

Optionen oder Futures wurden im Fonds keine eingesetzt. Auf der Währungsseite wurden im Berichtszeitraum keine Absicherungen vorgenommen.

Der Fonds erreichte im Rechnungsjahr eine Performance von +18,70% (AT0000A21B05).

## Berechnungsmethode des Gesamtrisikos

Berechnungsmethode des Gesamtrisikos:		Commitment Approach
Verwendetes Referenzvermögen:		-
	Niedrigster Wert:	-
Value at Risk:	Ø Wert:	-
	Höchster Wert:	-
Verwendetes Modell:		-
Höhe des Leverage* bei Verwendung der Value at Risk Berechnungsmethode:		-
Höhe des Leverage** nach § 4 der 4. Derivate-Risikoberechn.- u. Melde VO:		-

\* Summe der Nominalwerte der Derivate ohne Berücksichtigung von Aufrechnung und Absicherung (Punkt 8.5. Schema B zum InvFG 2011).

\*\* Gesamtdriverisiko mit Berücksichtigung von Aufrechnung und Absicherung = Summe der Basiswertäquivalente der Derivate in % des Fondsvermögens

## Zusammensetzung des Fondsvermögens

	per 31.05.2024	
	Mio. Euro	%
<b>Aktien</b>		
auf Britische Pfund lautend	1,2	2,71
auf Dänische Kronen lautend	0,5	1,02
auf Euro lautend	6,8	15,01
auf Hongkong-Dollar lautend	0,5	1,06
auf Japanische Yen lautend	2,4	5,27
auf Kanadische Dollar lautend	0,2	0,41
auf Schwedische Kronen lautend	0,3	0,55
auf Schweizer Franken lautend	0,3	0,57
auf US-Dollar lautend	33,2	73,16
Wertpapiere	45,3	99,76
Bankguthaben	0,1	0,16
Dividendenansprüche	0,0	0,09
Zinsenansprüche	0,0	0,00
Sonstige Abgrenzungen	-0,0	-0,01
<b>Fondsvermögen</b>	<b>45,4</b>	<b>100,00</b>

## Vergleichende Übersicht

Rechnungs- jahr	Fondsvermögen
2021/2022	42.747.337,14
2022/2023	40.807.341,17
2023/2024	45.393.905,79

Allgemeines zur Wertentwicklung:

Die Wertentwicklung von Anteilscheinklassen, welche zum Rechnungsjahresende keine umlaufenden Anteile haben oder während des gesamten Rechnungsjahres keine umlaufenden Anteile hatten, orientiert sich grundsätzlich an der ausschüttungsbereinigten Wertentwicklung des Gesamtfonds. In diesen Fällen wird die Wertentwicklung nachfolgend nicht ausgewiesen.

Bei unterjähriger Auflage einer Anteilscheinklasse berechnet sich die Wertentwicklung und die Wiederveranlagung ab dem Zeitpunkt der Auflage der Anteilscheinklasse. Daher und aufgrund möglicher anderer Gebührensätze und Währungsklassen kommt es grundsätzlich zu einer anderen Wertentwicklung und Wiederveranlagung als in einer vergleichbaren Anteilscheinklasse.

Die Wertentwicklung wird unter Annahme gänzlicher Wiederveranlagung von ausgeschütteten bzw. ausgezahlten Beträgen zum Rechenwert am Ausschüttungstag ermittelt.

Rechnungs- jahr	Fondstyp	ISIN	Währung	Errechneter Wert je Anteil	Ausschüttung/ Auszahlung	Wieder- veranlagung	Wert- entwicklung in Prozent
2021/2022	Ausschütter	AT0000A21B05	EUR	153,14	4,0000	8,9345	0,74
2022/2023	Ausschütter	AT0000A21B05	EUR	149,01	3,0000	0,0000	-0,14
2023/2024	Ausschütter	AT0000A21B05	EUR	173,42	3,2000	1,4315	18,70

Rechnungs- jahr	Fondstyp	ISIN	Währung	Errechneter Wert je Anteil	Ausschüttung/ Auszahlung	Wieder- veranlagung	Wert- entwicklung in Prozent
2021/2022	Ausschütter	AT0000A21AY1	EUR	162,47	-	-	-
2022/2023	Ausschütter	AT0000A21AY1	EUR	162,59	-	-	-
2023/2024	Ausschütter	AT0000A21AY1	EUR	193,61	-	-	-

Rechnungs- jahr	Fondstyp	ISIN	Währung	Errechneter Wert je Anteil	Ausschüttung/ Auszahlung	Wieder- veranlagung	Wert- entwicklung in Prozent
2021/2022	Thesaurierer	AT0000A21B13	EUR	159,67	2,3107	11,1433	0,75
2022/2023	Thesaurierer	AT0000A21B13	EUR	157,16	0,3749	1,3318	-0,16
2023/2024	Thesaurierer	AT0000A21B13	EUR	186,16	0,7644	3,3707	18,73

Rechnungs-jahr	Fondstyp	ISIN	Währung	Errechneter Wert je Anteil	Ausschüttung/ Auszahlung	Wieder- veranlagung	Wert- entwicklung in Prozent
2021/2022	Thesaurierer	AT0000A21AZ8	EUR	162,42	2,5117	12,2454	1,36
2022/2023	Thesaurierer	AT0000A21AZ8	EUR	160,68	0,5562	2,3360	0,44
2023/2024	Thesaurierer	AT0000A21AZ8	EUR	191,27	1,0770	5,0435	19,44

Rechnungs-jahr	Fondstyp	ISIN	Währung	Errechneter Wert je Anteil	Ausschüttung/ Auszahlung	Wieder- veranlagung	Wert- entwicklung in Prozent
2021/2022	Thesaurierer	AT0000A27LR9	EUR	163,27	2,5120	11,9771	1,54
2022/2023	Thesaurierer	AT0000A27LR9	EUR	161,82	0,5529	2,4062	0,62
2023/2024	Thesaurierer	AT0000A27LR9	EUR	192,99	1,0567	4,8118	19,66

## Ausschüttung/Auszahlung

Für das Rechnungsjahr 01.06.2023 bis 31.05.2024 wird folgende Ausschüttung bzw. Auszahlung vorgenommen. Die kuponauszahlende Bank ist verpflichtet, von dieser Ausschüttung Kapitalertragsteuer in der nachfolgend angeführten Höhe einzubehalten, sofern keine Befreiungsgründe vorliegen.

Die Ausschüttung bzw. Auszahlung wird ab dem 02.09.2024 bei der

Erste Group Bank AG, Wien,

bzw. den jeweiligen depotführenden Banken gutgeschrieben bzw. ausgezahlt.

Fondstyp	ISIN	Währung	Ausschüttung/ Auszahlung	KESSt mit Options- erklärung	KESSt ohne Options- erklärung	Wieder- veranlagung
Ausschütter	AT0000A21B05	EUR	3,2000	0,8430	0,8430	1,4315
Ausschütter	AT0000A21AY1	EUR	-	-	-	-
Thesaurierer	AT0000A21B13	EUR	0,7644	0,7644	0,7644	3,3707
Thesaurierer	AT0000A21AZ8	EUR	1,0770	1,0770	1,0770	5,0435
Thesaurierer	AT0000A27LR9	EUR	1,0567	1,0567	1,0567	4,8118



# Ertragsrechnung und Entwicklung des Fondsvermögens

## 1. Wertentwicklung des Rechnungsjahres (Fonds-Performance)

Ermittlung nach OeKB-Berechnungsmethode pro Anteil in Anteilscheinwährung ohne Berücksichtigung eines Ausgabeaufschlages

Die Wertentwicklung von Anteilscheinklassen, welche zum Rechnungsjahresende keine umlaufenden Anteile haben oder während des gesamten Rechnungsjahres keine umlaufenden Anteile hatten, orientiert sich grundsätzlich an der ausschüttungsbereinigten Wertentwicklung des Gesamtfonds. In diesen Fällen werden die „Wertentwicklung“, der „Nettoertrag pro Anteil“ sowie „Gesamtwert inkl. fiktiv durch Ausschüttung/Auszahlung erworbenen Anteile“ nachfolgend nicht ausgewiesen.

Bei unterjähriger Auflage einer Anteilscheinklasse berechnet sich die Wertentwicklung ab dem Zeitpunkt der Auflage der Anteilscheinklasse. Daher und aufgrund möglicher anderer Gebührensätze und Währungsklassen kommt es grundsätzlich zu einer anderen Wertentwicklung als in einer vergleichbaren Anteilscheinklasse.

<b>AT0000A21B05 Ausschütter EUR</b>	
Anteilswert am Beginn des Rechnungsjahres (79.864,450 Anteile)	149,01
Ausschüttung / Auszahlung am 30.08.2023 (entspricht rund 0,0199 Anteilen bei einem Rechenwert von 150,76)	3,0000
Anteilswert am Ende des Rechnungsjahres (83.625,113 Anteile)	173,42
Gesamtwert inkl. (fiktiv) durch Ausschüttung/Auszahlung erworbene Anteile	176,87
Nettoertrag pro Anteil	27,86
<b>Wertentwicklung eines Anteiles im Rechnungsjahr</b>	<b>18,70 %</b>

<b>AT0000A21AY1 Ausschütter EUR</b>	
Anteilswert am Beginn des Rechnungsjahres (0,000 Anteile)	162,59
Ausschüttung/Auszahlung	0,0000
Anteilswert am Ende des Rechnungsjahres (0,000 Anteile)	193,61
Gesamtwert inkl. (fiktiv) durch Ausschüttung/Auszahlung erworbene Anteile	-
Nettoertrag pro Anteil	-
<b>Wertentwicklung eines Anteiles im Rechnungsjahr</b>	<b>-</b>

<b>AT0000A21B13 Thesaurierer EUR</b>	
Anteilswert am Beginn des Rechnungsjahres (98.183,090 Anteile)	157,16
Ausschüttung / Auszahlung am 30.08.2023 (entspricht rund 0,0023 Anteilen bei einem Rechenwert von 161,85)	0,3749
Anteilswert am Ende des Rechnungsjahres (85.516,953 Anteile)	186,16
Gesamtwert inkl. (fiktiv) durch Ausschüttung/Auszahlung erworbene Anteile	186,59
Nettoertrag pro Anteil	29,43
<b>Wertentwicklung eines Anteiles im Rechnungsjahr</b>	<b>18,73 %</b>

<b>AT0000A21AZ8 Thesaurierer EUR</b>	
Anteilswert am Beginn des Rechnungsjahres (2.991,000 Anteile)	160,68
Ausschüttung / Auszahlung am 30.08.2023 (entspricht rund 0,0034 Anteilen bei einem Rechenwert von 165,53)	0,5562
Anteilswert am Ende des Rechnungsjahres (3.806,000 Anteile)	191,27
Gesamtwert inkl. (fiktiv) durch Ausschüttung/Auszahlung erworbene Anteile	191,91
Nettoertrag pro Anteil	31,23
<b>Wertentwicklung eines Anteiles im Rechnungsjahr</b>	<b>19,44 %</b>

<b>AT0000A27LR9 Thesaurierer EUR</b>	
Anteilswert am Beginn des Rechnungsjahres (80.299,000 Anteile)	161,82
Ausschüttung / Auszahlung am 30.08.2023 (entspricht rund 0,0033 Anteilen bei einem Rechenwert von 166,79)	0,5529
Anteilswert am Ende des Rechnungsjahres (73.799,000 Anteile)	192,99
Gesamtwert inkl. (fiktiv) durch Ausschüttung/Auszahlung erworbene Anteile	193,63
Nettoertrag pro Anteil	31,81
<b>Wertentwicklung eines Anteiles im Rechnungsjahr</b>	<b>19,66 %</b>

## **2. Fondsergebnis**

### **a. Realisiertes Fondsergebnis**

#### **Ordentliches Fondsergebnis**

##### **Erträge (ohne Kursergebnis)**

Zinsenerträge (exkl. Ertragsausgleich)	15.892,71	
Dividendenerträge	491.542,55	
Sonstige Erträge 8)	0,00	
	<u>                    </u>	
Summe Erträge (ohne Kursergebnis)		507.435,26

##### **Sollzinsen**

- 1.585,80

##### **Aufwendungen**

Vergütung an die KAG	- 533.655,04	
Kosten für Wirtschaftsprüfer u. strl. Vertretung	- 4.932,00	
Publizitätskosten	- 39.004,39	
Wertpapierdepotgebühren	- 20.469,98	
Depotbankgebühren	- 42.692,44	
Kosten für den externen Berater	0,00	
Performancefee	-	
Gebühr Fremdwährungsanteilscheine 9)	0,00	
	<u>                    </u>	
Summe Aufwendungen		- 640.753,85
Verwaltungskostenrückvergütung aus Subfonds 1)		0,00
		<u>                    </u>

#### **Ordentl. Fondsergebnis (exkl. Ertragsausgleich)**

**- 134.904,39**

#### **Realisiertes Kursergebnis 2) 3)**

Realisierte Gewinne 4)	3.603.016,06	
Realisierte Verluste 5)	- 2.163.725,00	
	<u>                    </u>	

#### **Realisiertes Kursergebnis (exkl. Ertragsausgleich)**

**1.439.291,06**

#### **Realisiertes Fondsergebnis (exkl. Ertragsausgleich)**

**1.304.386,67**

### **b. Nicht realisiertes Kursergebnis 2) 3)**

Veränderung des nicht realisierten Kursergebnisses 7)	6.432.776,08
	<u>                    </u>

#### **Ergebnis des Rechnungsjahres 6)**

**7.737.162,75**

### **c. Ertragsausgleich**

Ertragsausgleich für Erträge des Rechnungsjahres	- 107.077,78
Ertragsausgleich für Gewinnvorträge von Ausschüttungsanteilen	52.806,59
	<u>                    </u>

#### **Fondsergebnis gesamt**

**7.682.891,56**

### **3. Entwicklung des Fondsvermögens**

<b>Fondsvermögen am Beginn des Rechnungsjahres</b>	<b>40.807.341,17</b>
<b>Ausschüttung / Auszahlung im Rechnungsjahr</b>	<b>- 332.863,72</b>
<b>Ausgabe und Rücknahme von Anteilen</b>	<b>- 2.763.463,22</b>
<b>Fondsergebnis gesamt</b>	
(das Fondsergebnis ist im Detail im Punkt 2. dargestellt)	<b>7.682.891,56</b>
<b>Fondsvermögen am Ende des Rechnungsjahres</b>	<b>45.393.905,79</b>

- 1) Von Dritten geleistete Rückvergütungen (im Sinn von Provisionen) werden nach Abzug angemessener Aufwandsentschädigungen an den Kapitalanlagefonds weitergeleitet. Zur Deckung des administrativen Aufwands erhält die Erste Group Bank AG 25 % der errechneten Provisionen als Aufwandsentschädigung.
- 2) Realisierte Gewinne und realisierte Verluste sind nicht periodenabgegrenzt und stehen so wie die Veränderung des nicht realisierten Kursergebnisses nicht unbedingt in Beziehung zu der Wertentwicklung des Fonds im Rechnungsjahr.
- 3) Kursergebnis gesamt, ohne Ertragsausgleich (realisiertes Kursergebnis, ohne Ertragsausgleich, zuzüglich Veränderung des nicht realisierten Kursergebnisses): EUR 7.872.067,14.
- 4) Davon Gewinne aus Derivatgeschäften: EUR 0,00.
- 5) Davon Verluste aus Derivatgeschäften: EUR 0,00.
- 6) Das Ergebnis des Rechnungsjahres beinhaltet explizit ausgewiesene Transaktionskosten in Höhe von EUR 19.813,50.
- 7) Davon Veränderung unrealisierte Gewinne EUR 5.787.872,83 und unrealisierte Verluste EUR 644.903,25.
- 8) Die in dieser Position ausgewiesenen Erträge entfielen auf Leihegebühren aus Wertpapierleihegeschäften iHv EUR 0,00, die mit der Erste Group Bank AG getätigt wurden, auf Erträge aus Immobilienfonds iHv EUR 0,00, auf sonstige Erträge iHv EUR 0,00 sowie auf Erträge aus Rücknahmeabschlägen iHv EUR 0,00.
- 9) Dem Fonds wird pro Fremdwährungstranche eine monatliche Gebühr für die Administration der Fremdwährungsanteilscheine angelastet.

# Vermögensaufstellung zum 31.05.2024

(einschließlich Veränderungen im Wertpapiervermögen vom 01.06.2023 bis 31.05.2024)

Wertpapier-Bezeichnung	Kenn- nummer	Käufe/ Zugänge Stück/Nominale (Nom. in 1.000, ger.)	Verkäufe/ Abgänge	Bestand	Kurs	Kurswert in EUR	%-Anteil am Fonds- vermögen	
<b>Amtlich gehandelte Wertpapiere</b>								
<b>Aktien auf Britische Pfund lautend</b>								
<b>Emissionsland Großbritannien</b>								
SEGRO PLC	LS-,10	GB00B5ZN1N88	10.431	4.080	22.290	9,112	238.206,16	0,52
						Summe Emissionsland Großbritannien	238.206,16	0,52
<b>Emissionsland Irland</b>								
CRH PLC	EO-,32	IE0001827041	2.786	140	2.646	61,180	189.857,83	0,42
						Summe Emissionsland Irland	189.857,83	0,42
						Summe Aktien auf Britische Pfund lautend umgerechnet zum Kurs von 0,85265	428.063,99	0,94
<b>Aktien auf Dänische Kronen lautend</b>								
<b>Emissionsland Dänemark</b>								
GN STORE NORD A/S NAM.DK1		DK0010272632	132	500	4.522	217,200	131.679,60	0,29
ORSTED A/S	DK 10	DK0060094928	61	200	2.086	418,900	117.152,83	0,26
VESTAS WIND SYS. DK -,20		DK0061539921	255	1.340	8.296	192,850	214.494,67	0,47
						Summe Emissionsland Dänemark	463.327,10	1,02
						Summe Aktien auf Dänische Kronen lautend umgerechnet zum Kurs von 7,45885	463.327,10	1,02
<b>Aktien auf Euro lautend</b>								
<b>Emissionsland Deutschland</b>								
ALLIANZ SE NA O.N.		DE0008404005	127	220	1.148	268,300	308.008,40	0,68
BAY.MOTOREN WERKE AG ST		DE0005190003	2.300	240	2.060	93,180	191.950,80	0,42
COVESTRO AG O.N.		DE0006062144	84	300	2.859	49,390	141.206,01	0,31
DEUTSCHE BOERSE NA O.N.		DE0005810055	32	150	1.030	182,900	188.387,00	0,42
DEUTSCHE POST AG NA O.N.		DE0005552004	111	400	3.789	38,660	146.482,74	0,32
INFINEON TECH.AG NA O.N.		DE0006231004	6.000	600	5.400	36,825	198.855,00	0,44
LEG IMMOBILIEN SE NA O.N.		DE000LEG1110	1.565	380	3.328	81,240	270.366,72	0,60
MUENCH.RUECKVERS.VNA O.N.		DE0008430026	14	100	478	457,900	218.876,20	0,48
SAP SE O.N.		DE0007164600	208	400	1.787	165,960	296.570,52	0,65
VONOVIA SE NA O.N.		DE000A1ML7J1	6.000	0	6.000	28,800	172.800,00	0,38
						Summe Emissionsland Deutschland	2.133.503,39	4,70
<b>Emissionsland Irland</b>								
KINGSPAN GRP PLC	EO-,13	IE0004927939	63	420	1.919	88,200	169.255,80	0,37
						Summe Emissionsland Irland	169.255,80	0,37

## ERSTE ETHIK AKTIEN GLOBAL

Wertpapier-Bezeichnung	Kenn- nummer	Käufe/ Zugänge Stück/Nominale (Nom. in 1.000, ger.)	Verkäufe/ Abgänge	Bestand	Kurs	Kurswert in EUR	%-Anteil am Fonds- vermögen
<b>Emissionsland Luxemburg</b>							
BEFESA S.A. ORD. O.N.	LU1704650164	68	0	2.323	33,000	76.659,00	0,17
Summe Emissionsland Luxemburg						76.659,00	0,17
<b>Emissionsland Österreich</b>							
ERSTE GROUP BNK INH. O.N.	AT0000652011	1.558	3.860	9.609	45,100	433.365,90	0,95
Summe Emissionsland Österreich						433.365,90	0,95
Summe Aktien auf Euro lautend						2.812.784,09	6,20
<b>Aktien auf Schwedische Kronen lautend</b>							
<b>Emissionsland Schweden</b>							
EQT AB	SE0012853455	10.000	1.000	9.000	318,000	250.667,83	0,55
Summe Emissionsland Schweden						250.667,83	0,55
Summe Aktien auf Schwedische Kronen lautend umgerechnet zum Kurs von 11,41750						250.667,83	0,55
<b>Aktien auf US-Dollar lautend</b>							
<b>Emissionsland USA</b>							
BLACKROCK CL. A DL -,01	US09247X1019	56	60	478	772,030	339.932,15	0,75
FLUENCE ENER. CL.A-,00001	US34379V1035	998	0	10.223	25,130	236.647,01	0,52
NEXTRACKER INC. A -,0001	US65290E1010	1.354	640	5.839	55,170	296.736,95	0,65
SHOALS TECHS A DL-,00001	US82489W1071	3.697	0	15.177	7,870	110.024,86	0,24
Summe Emissionsland USA						983.340,97	2,17
Summe Aktien auf US-Dollar lautend umgerechnet zum Kurs von 1,08560						983.340,97	2,17
Summe Amtlich gehandelte Wertpapiere						4.938.183,98	10,88
<b>In organisierte Märkte einbezogene Wertpapiere</b>							
<b>Aktien auf Britische Pfund lautend</b>							
<b>Emissionsland Großbritannien</b>							
ANTOFAGASTA PLC LS-,05	GB0000456144	7.000	350	6.650	22,030	171.816,69	0,38
ASHTAD GRP PLC LS-,10	GB0000536739	5.000	500	4.500	56,880	300.193,51	0,66
INTERMED.CAP.GRP.LS-,2625	GB00BYT1DJ19	6.000	0	6.000	23,100	162.552,04	0,36
Summe Emissionsland Großbritannien						634.562,24	1,40
<b>Emissionsland Jersey</b>							
MAN GROUP DL-0342857142	JE00BJ1DLW90	1.647	8.930	53.705	2,636	166.031,06	0,37
Summe Emissionsland Jersey						166.031,06	0,37
Summe Aktien auf Britische Pfund lautend umgerechnet zum Kurs von 0,85265						800.593,30	1,76

Wertpapier-Bezeichnung	Kenn- nummer	Käufe/ Zugänge Stück/Nominale (Nom. in 1.000, ger.)	Verkäufe/ Abgänge	Bestand	Kurs	Kurswert in EUR	%-Anteil am Fonds- vermögen	
<b>Aktien auf Euro lautend</b>								
<b>Emissionsland Finnland</b>								
METSO OYJ	FI0009014575	2.453	4.440	20.153	11,190	225.512,07	0,50	
						Summe Emissionsland Finnland	225.512,07	0,50
<b>Emissionsland Frankreich</b>								
AIR LIQUIDE INH. EO 5,50	FR0000120073	263	420	1.926	180,460	347.565,96	0,77	
ALSTOM S.A. INH. EO 7	FR0010220475	238	900	8.144	17,990	146.510,56	0,32	
ALSTOM S.A. INH. ANR.	FR001400Q9B4	8.144	0	8.144	0,988	8.049,53	0,02	
AMUNDI S.A. EO 2,50	FR0004125920	68	0	2.323	70,650	164.119,95	0,36	
AXA S.A. INH. EO 2,29	FR0000120628	3.122	1.220	6.443	33,050	212.941,15	0,47	
BNP PARIBAS INH. EO 2	FR0000131104	919	2.360	5.847	67,700	395.841,90	0,87	
DASSAULT SYS SE INH.EO0,1	FR0014003TT8	4.137	5.191	4.000	37,070	148.280,00	0,33	
EIFFAGE SA INH. EO 4	FR0000130452	51	290	1.658	101,350	168.038,30	0,37	
ESSILORLUXO. INH. EO -,18	FR0000121667	155	260	1.371	205,300	281.466,30	0,62	
L OREAL INH. EO 0,2	FR0000120321	13	0	423	452,100	191.238,30	0,42	
SCHNEIDER ELEC. INH. EO 4	FR0000121972	870	380	1.536	227,450	349.363,20	0,77	
						Summe Emissionsland Frankreich	2.413.415,15	5,32
<b>Emissionsland Irland</b>								
KERRY GRP PLC A EO-,125	IE0004906560	42	200	1.421	77,800	110.553,80	0,24	
						Summe Emissionsland Irland	110.553,80	0,24
<b>Emissionsland Niederlande</b>								
AHOLD DELHAIZE,KON.EO-,01	NL0011794037	191	1.360	5.894	28,540	168.214,76	0,37	
ASML HOLDING EO -,09	NL0010273215	427	570	827	870,800	720.151,60	1,59	
ING GROEP NV EO -,01	NL0011821202	417	2.920	12.872	16,364	210.637,41	0,46	
STMICROELECTRONICS	NL0000226223	852	3.617	4.000	37,855	151.420,00	0,33	
						Summe Emissionsland Niederlande	1.250.423,77	2,75
						Summe Aktien auf Euro lautend	3.999.904,79	8,81
<b>Aktien auf Hongkong-Dollar lautend</b>								
<b>Emissionsland Hong Kong</b>								
AIA GROUP LTD	HK0000069689	12.200	11.500	50.500	60,450	359.438,01	0,79	
HONGKONG EXCH. (BL 100)	HK0388045442	100	0	3.900	262,800	120.677,50	0,27	
						Summe Emissionsland Hong Kong	480.115,51	1,06
						Summe Aktien auf Hongkong-Dollar lautend umgerechnet zum Kurs von 8,49305	480.115,51	1,06
<b>Aktien auf Japanische Yen lautend</b>								
<b>Emissionsland Japan</b>								
IBIDEN CO.LTD	JP3148800000	100	300	2.800	6.333,000	103.943,45	0,23	
KURITA WATER IND.	JP3270000007	200	700	6.200	6.720,000	244.225,27	0,54	

## ERSTE ETHIK AKTIEN GLOBAL

Wertpapier-Bezeichnung	Kenn- nummer	Käufe/ Zugänge Stück/Nominale (Nom. in 1.000, ger.)	Verkäufe/ Abgänge	Bestand	Kurs	Kurswert in EUR	%-Anteil am Fonds- vermögen
MURATA MFG	JP3914400001	15.200	5.400	14.700	2.966,500	255.617,93	0,56
NINTENDO CO. LTD	JP3756600007	700	600	6.300	8.555,000	315.929,51	0,70
ONO PHARMACEUT.	JP3197600004	200	900	8.300	2.275,000	110.685,09	0,24
SEKISUI HOUSE	JP3420600003	300	1.200	11.510	3.532,000	238.300,88	0,52
SONY GROUP CORP.	JP3435000009	400	400	4.000	12.895,000	302.350,69	0,67
TDK CORP.	JP3538800008	100	0	3.200	7.851,000	147.266,71	0,32
TOKIO MARINE HOLDINGS INC	JP3910660004	1.400	1.300	13.130	5.429,000	417.844,03	0,92
TOKYO ELECTRON LTD	JP3571400005	300	1.500	1.300	33.630,000	256.271,23	0,56
Summe Emissionsland Japan						2.392.434,79	5,27
Summe Aktien auf Japanische Yen lautend umgerechnet zum Kurs von 170,59660						2.392.434,79	5,27
<b>Aktien auf Kanadische Dollar lautend</b>							
<b>Emissionsland Kanada</b>							
TORONTO-DOMINION BK	CA8911605092	3.447	4.140	3.612	76,200	185.994,32	0,41
Summe Emissionsland Kanada						185.994,32	0,41
Summe Aktien auf Kanadische Dollar lautend umgerechnet zum Kurs von 1,47980						185.994,32	0,41
<b>Aktien auf Schweizer Franken lautend</b>							
<b>Emissionsland Österreich</b>							
AMS-OSRAM AG	AT0000A18XM4	90.000	0	90.000	1,440	132.286,72	0,29
Summe Emissionsland Österreich						132.286,72	0,29
<b>Emissionsland Schweiz</b>							
STRAUMANN HLDG NA SF 0,01	CH1175448666	31	100	1.059	117,000	126.515,55	0,28
Summe Emissionsland Schweiz						126.515,55	0,28
Summe Aktien auf Schweizer Franken lautend umgerechnet zum Kurs von 0,97935						258.802,27	0,57
<b>Aktien auf US-Dollar lautend</b>							
<b>Emissionsland Irland</b>							
ACCENTURE A DL-,0000225	IE00B4BNMY34	391	1.110	1.024	282,290	266.272,07	0,59
JOHNSON CONTR.INTL.DL-,01	IE00BY7QL619	3.059	700	4.502	71,910	298.211,88	0,66
LINDE PLC EO -,001	IE000S9YS762	616	220	1.022	435,520	410.005,01	0,90
Summe Emissionsland Irland						974.488,96	2,15
<b>Emissionsland Jersey</b>							
APTIV PLC DL -,01	JE00B783TY65	47	200	1.600	83,260	122.711,86	0,27
Summe Emissionsland Jersey						122.711,86	0,27
<b>Emissionsland Taiwan</b>							
TAIWAN SEMICON.MANU.ADR/5	US8740391003	1.300	0	1.300	151,040	180.869,57	0,40
Summe Emissionsland Taiwan						180.869,57	0,40



Wertpapier-Bezeichnung	Kenn- nummer	Käufe/ Zugänge Stück/Nominale (Nom. in 1.000, ger.)	Verkäufe/ Abgänge	Bestand	Kurs	Kurswert in EUR	%-Anteil am Fonds- vermögen
<b>Emissionsland USA</b>							
ADOBE INC.	US00724F1012	429	794	739	444,760	302.761,27	0,67
ADVANCED MIC.DEV. DL-,01	US0079031078	1.202	1.800	2.662	166,900	409.255,53	0,90
ALCOA CORP. O.N.	US0138721065	5.000	0	5.000	44,270	203.896,46	0,45
ALIGN TECHNOLOGY DL-,0001	US0162551016	20	130	649	257,210	153.766,85	0,34
ALPHABET INC.CL C DL-,001	US02079K1079	520	1.680	8.732	173,960	1.399.243,48	3,08
ALPHABET INC.CLA DL-,001	US02079K3059	1.060	3.330	9.713	172,500	1.543.379,24	3,40
AMER. EXPRESS DL -,20	US0258161092	34	220	1.044	240,000	230.803,24	0,51
APPLE INC.	US0378331005	2.089	4.340	19.138	192,250	3.389.167,74	7,47
APPLIED MATERIALS INC.	US0382221051	395	1.980	1.552	215,080	307.483,57	0,68
ARRAY TECHNOLOGIES -,001	US04271T1007	4.282	0	13.661	14,180	178.438,63	0,39
AT + T INC. DL 1	US00206R1023	233	900	7.995	18,220	134.182,85	0,30
AUTODESK INC.	US0527691069	1.000	100	900	201,600	167.133,38	0,37
BIOMARIN PHAR. DL-,001	US09061G1013	53	200	1.791	75,070	123.848,90	0,27
BOOKING HLDGS DL-,008	US09857L1089	22	40	136	3.776,350	473.087,32	1,04
BROADCOM INC. DL-,001	US11135F1012	511	266	860	1.328,550	1.052.462,23	2,32
CATERPILLAR INC. DL 1	US1491231015	162	240	1.296	338,520	404.128,52	0,89
CIGNA GROUP, THE DL 1	US1255231003	600	710	1.049	344,620	333.001,46	0,73
COLGATE-PALMOLIVE DL 1	US1941621039	1.565	580	3.333	92,960	285.405,01	0,63
CROWDSTRIKE HLD. DL-,0005	US22788C1053	41	600	876	313,670	253.108,81	0,56
CVS HEALTH CORP. DL-,01	US1266501006	772	1.950	4.554	59,600	250.016,95	0,55
DARLING INGRED.INC.DL-,01	US2372661015	432	400	4.163	40,400	154.923,73	0,34
DEERE CO. DL 1	US2441991054	15	0	487	374,760	168.117,28	0,37
DELL TECHS INC. C DL-,01	US24703L2025	3.000	1.120	1.880	139,560	241.684,60	0,53
DISNEY (WALT) CO.	US2546871060	1.083	680	3.453	103,910	330.509,61	0,73
ECOLAB INC. DL 1	US2788651006	33	220	982	232,200	210.040,90	0,46
EDWARDS LIFESCIENCES	US28176E1082	49	200	1.674	86,890	133.984,76	0,30
EMERSON EL. DL -,50	US2910111044	3.000	300	2.700	112,160	278.953,57	0,61
ENPHASE ENERGY INC.DL-,01	US29355A1079	1.154	220	1.970	127,900	232.095,62	0,51
EQUINIX INC. DL-,001	US29444U7000	55	40	446	762,980	313.457,15	0,69
FEDEX CORP. DL-,10	US31428X1063	165	260	1.381	253,960	323.064,44	0,71
FIDELITY NATL INF. SVCS	US31620M1062	2.700	280	2.420	75,880	169.150,33	0,37
FIRST SOLAR INC. D -,001	US3364331070	638	160	1.534	271,760	384.008,70	0,85
FISERV INC. DL-,01	US3377381088	1.733	380	2.553	149,760	352.189,83	0,78
FLOWERVE CORP. DL 1,25	US34354P1057	4.000	0	4.000	49,700	183.124,54	0,40
HANN.ARM.SUS.INF.CA.DL-01	US41068X1000	8.161	1.960	12.157	33,290	372.795,26	0,82
HEWLETT PACKARD ENT.	US42824C1099	10.000	0	10.000	17,650	162.582,90	0,36
HOME DEPOT INC. DL-,05	US4370761029	394	580	1.670	334,870	515.137,16	1,13
INTEL CORP. DL-,001	US4581401001	10.000	1.000	9.000	30,850	255.757,18	0,56
INTL BUS. MACH. DL-,20	US4592001014	1.500	160	1.340	166,850	205.949,71	0,45
INTUIT INC. DL-,01	US4612021034	87	100	736	576,440	390.806,78	0,86
IQVIA HLDGS DL-,01	US46266C1053	690	760	1.478	219,090	298.282,07	0,66
ITRON INC.	US4657411066	91	320	2.785	107,550	275.908,94	0,61
KLA CORP. DL -,001	US4824801009	250	0	250	759,530	174.910,19	0,39
LAM RESEARCH CORP.DL-,001	US5128071082	72	240	422	932,440	362.462,86	0,80
LOWE'S COS INC. DL-,50	US5486611073	189	1.081	800	221,290	163.072,96	0,36
MADRIGAL PHARMAC. DL-,01	US5588681057	1.500	520	980	236,160	213.187,91	0,47
MARVELL TECH. GRP DL-,002	US5738741041	2.300	0	2.300	68,810	145.783,90	0,32
MASTERCARD INC.A DL-,0001	US57636Q1040	460	415	1.511	447,070	622.257,53	1,37
METLIFE INC. DL-,01	US59156R1086	2.065	420	3.788	72,370	252.521,70	0,56

## ERSTE ETHIK AKTIEN GLOBAL

Wertpapier-Bezeichnung	Kenn- nummer	Käufe/ Zugänge Stück/Nominale (Nom. in 1.000, ger.)	Verkäufe/ Abgänge	Bestand	Kurs	Kurswert in EUR	%-Anteil am Fonds- vermögen
MICRON TECHN. INC. DL-,10	US5951121038	3.000	1.480	1.520	125,000	175.018,42	0,39
MORGAN STANLEY DL-,01	US6174464486	1.690	2.980	5.127	97,840	462.072,29	1,02
NEWMONT CORP. DL 1,60	US6516391066	91	300	3.102	41,940	119.839,61	0,26
NIKE INC. B	US6541061031	1.473	760	4.151	95,050	363.441,92	0,80
NVIDIA CORP. DL-,01	US6706661040	1.202	980	3.928	1.096,330	3.966.824,10	8,74
ORACLE CORP. DL-,01	US68389X1054	1.292	1.653	3.780	117,190	408.049,19	0,90
PALO ALTO NETWKS DL-,0001	US6974351057	800	40	760	294,910	206.458,73	0,45
PAYPAL HDGS INC.DL-,0001	US70450Y1038	77	300	2.637	62,990	153.007,21	0,34
PROGRESSIVE CORP. DL 1	US7433151039	1.133	120	1.013	211,180	197.057,24	0,43
PROLOGIS INC. DL-,01	US74340W1036	430	640	3.070	110,490	312.457,90	0,69
PVH CORP. DL 1	US6936561009	65	420	1.982	120,010	219.104,48	0,48
QUANTA SVCS DL-,00001	US74762E1029	236	400	1.712	275,940	435.159,62	0,96
REGAL REXNORD CORP.DL-,01	US7587501039	2.000	200	1.800	149,540	247.947,68	0,55
S+P GLOBAL INC. DL 1	US78409V1044	115	180	776	427,510	305.589,31	0,67
SALESFORCE INC. DL-,001	US79466L3024	882	884	1.700	234,440	367.122,33	0,81
SERVICENOW INC. DL-,001	US81762P1021	562	60	502	656,930	303.775,66	0,67
SHERWIN-WILLIAMS DL 1	US8243481061	182	240	1.172	303,800	327.978,63	0,72
SUNNOVA ENERGY INT.-,0001	US86745K1043	13.314	0	23.769	5,220	114.290,88	0,25
SUNRUN INC. DL-,0001	US86771W1053	11.293	1.050	19.981	14,460	266.143,39	0,59
TAPESTRY INC. DL-,01	US8760301072	148	1.100	4.573	43,490	183.198,02	0,40
TJX COS INC. DL 1	US8725401090	67	520	2.059	103,100	195.544,31	0,43
UIPATH INC. A DL-,00001	US90364P1057	10.300	1.040	9.260	12,260	104.575,90	0,23
VISA INC. CL. A DL -,0001	US92826C8394	520	880	3.092	272,460	776.019,09	1,71
WASTE MANAGEMENT	US94106L1098	32	200	970	210,730	188.290,44	0,41
WESTINGH.AI.BR.T. DL-,01	US9297401088	264	460	2.264	169,230	352.926,23	0,78
WOLFSPEED INC. DL-,00125	US9778521024	77	0	2.640	25,700	62.498,16	0,14
XYLEM INC. DL-,01	US98419M1009	46	360	1.398	141,020	181.600,92	0,40
ZIMMER BIOMET HLDGS DL-01	US98956P1021	211	400	1.872	115,150	198.563,74	0,44
ZOETIS INC. CL.A DL -,01	US98978V1035	1.200	0	1.200	169,560	187.428,15	0,41
ZSCALER INC. DL-,001	US98980G1022	31	600	559	169,960	87.516,25	0,19
Summe Emissionsland USA						30.950.793,35	68,18
Summe Aktien auf US-Dollar lautend umgerechnet zum Kurs von 1,08560						32.228.863,74	71,00
Summe In organisierte Märkte einbezogene Wertpapiere						40.346.708,72	88,88

### Gliederung des Fondsvermögens

Wertpapiere	45.284.892,70	99,76
Bankguthaben	70.762,04	0,16
Dividendenansprüche	43.045,85	0,09
Zinsenansprüche	331,66	0,00
Sonstige Abgrenzungen	-5.126,46	-0,01
<b>Fondsvermögen</b>	<b>45.393.905,79</b>	<b>100,00</b>

### Hinweis an die Anleger:

**Die Bewertung von Vermögenswerten in illiquiden Märkten kann von ihren tatsächlichen Veräußerungspreisen abweichen.**

Umlaufende Ausschüttungsanteile	AT0000A21B05	Stück	83.625,113
Anteilswert Ausschüttungsanteile	AT0000A21B05	EUR	173,42
Umlaufende Ausschüttungsanteile	AT0000A21AY1	Stück	0,000
Anteilswert Ausschüttungsanteile	AT0000A21AY1	EUR	193,61

Umlaufende Thesaurierungsanteile	AT0000A21B13	Stück	85.516,953
Anteilswert Thesaurierungsanteile	AT0000A21B13	EUR	186,16
Umlaufende Thesaurierungsanteile	AT0000A21AZ8	Stück	3.806,000
Anteilswert Thesaurierungsanteile	AT0000A21AZ8	EUR	191,27
Umlaufende Thesaurierungsanteile	AT0000A27LR9	Stück	73.799,000
Anteilswert Thesaurierungsanteile	AT0000A27LR9	EUR	192,99

Pensionsgeschäfte iSd der VO (EU) 2015/2365 (The Regulation on Transparency of Securities Financing Transactions and of Reuse) dürfen für den Fonds nicht eingesetzt werden. Pensionsgeschäfte wurden deshalb nicht eingesetzt.

Für den Investmentfonds wurden keine Total Return Swaps (Gesamtrenditeswaps) iSd VO (EU) 2015/2365 (The Regulation on Transparency of Securities Financing Transactions and of Reuse) in der Berichtsperiode abgeschlossen.

Wertpapierleihegeschäfte iSd der VO (EU) 2015/2365 (The Regulation on Transparency of Securities Financing Transactions and of Reuse) dürfen für den Fonds nicht eingesetzt werden. Wertpapierleihegeschäfte wurden deshalb nicht eingesetzt.

**Erläuterung zum Ausweis gemäß der delegierten Verordnung (EU) Nr. 2016/2251 zur Ergänzung der Verordnung (EU) Nr. 648/2012 des Europäischen Parlaments und des Rates über OTC-Derivate, zentrale Gegenparteien und Transaktionsregister durch technische Regulierungsstandards zu Risikominderungstechniken für nicht durch eine zentrale Gegenpartei gelearte OTC-Derivatekontrakte:**

Alle OTC Derivate werden über die Erste Group Bank AG gehandelt. Für die nicht physisch abgewickelten Devisenterminkontrakte und nicht physisch abgewickelten Devisenswapkontrakte werden die Sicherheiten (Collaterals) zwischen dem Investmentfonds und der Erste Group Bank AG ausgetauscht.

Im Falle des negativen Exposures der nicht physisch abgewickelten Derivatetermin- und Devisenswapkontrakte werden unter Berücksichtigung der vertraglich vereinbarten Schwelle Sicherheiten in Form von Barmitteln oder Anleihen an die Erste Group Bank AG geleistet.

Im Falle des positiven Exposures der nicht physisch abgewickelten Derivatetermin- und Devisenswapkontrakte Derivate werden unter Berücksichtigung der vertraglich vereinbarten Schwelle auf EUR lautende Schuldverschreibungen der Zentralstaaten oder Zentralbanken der Länder der Eurozone von der Erste Group Bank AG als Sicherheit an den Investmentfonds geleistet. Für diese Sicherheiten wurde ein einheitlicher Abschlag in Höhe von 4 % mit dem Counterpart vereinbart. Im Falle regulatorischer Vorgaben, die einen anderen Abschlag oder Bereitstellung alternativer Sicherheiten erfordern, wird diese entsprechende Vorgabe eingehalten.

Während des Berichtszeitraumes getätigte Käufe und Verkäufe in Wertpapieren, soweit sie nicht in der Vermögensaufstellung genannt sind

Wertpapier-Bezeichnung	Kennnummer	Käufe/ Zugänge Stück/Nominale (Nom. in 1.000, ger.)	Verkäufe/ Abgänge
<b>Amtlich gehandelte Wertpapiere</b>			
<b>Aktien auf Euro lautend</b>			
<b>Emissionsland Deutschland</b>			
ADIDAS AG NA O.N.	DE000A1EWWW0	19	737
ENCAVIS AG INH. O.N.	DE0006095003	222	8.422
<b>Emissionsland Irland</b>			
CRH PLC EO-,32	IE0001827041	82	3.086
<b>Emissionsland Niederlande</b>			
REDCARE PHARMACY INH.	NL0012044747	41	1.579
<b>Aktien auf Kanadische Dollar lautend</b>			
<b>Emissionsland Kanada</b>			
LUNDIN MINING CORP.	CA5503721063	741	28.140
<b>Aktien auf US-Dollar lautend</b>			
<b>Emissionsland USA</b>			
ESTEE LAUDER COS A DL-,01	US5184391044	21	790
VMWARE INC.CLASS A	US9285634021	40	1.455
<b>In organisierte Märkte einbezogene Wertpapiere</b>			
<b>Aktien auf Euro lautend</b>			
<b>Emissionsland Niederlande</b>			
ADYEN N.V. EO-,01	NL0012969182	103	103

Wertpapier-Bezeichnung	Kenn- nummer	Käufe/ Zugänge Stück/Nominale (Nom. in 1.000, ger.)	Verkäufe/ Abgänge
<b>Aktien auf Hongkong-Dollar lautend</b>			
<b>Emissionsland Cayman Inseln</b>			
XINYI SOLAR HLDGS	KYG9829N1025	6.000	178.000
<b>Aktien auf Japanische Yen lautend</b>			
<b>Emissionsland Japan</b>			
KDDI CORP.	JP3496400007	0	6.480
MITSUBISHI UFJ FINL GRP	JP3902900004	40.900	40.900
SUNTORY BEVERAG.+FOOD LTD	JP3336560002	100	4.200
<b>Aktien auf Kanadische Dollar lautend</b>			
<b>Emissionsland Kanada</b>			
B2GOLD CORP.	CA11777Q2099	1.513	51.933
METRO INC.	CA59162N1096	5.000	5.000
<b>Aktien auf Norwegische Kronen lautend</b>			
<b>Emissionsland Norwegen</b>			
OTOVO ASA NK 0,01	N00010809783	2.153	73.903
<b>Aktien auf Schweizer Franken lautend</b>			
<b>Emissionsland Schweiz</b>			
MEYER BUR.TECH.NAM.SF-,01	CH0108503795	6.150	211.150
ZURICH INSUR.GR.NA.SF0,10	CH0011075394	14	455
<b>Aktien auf US-Dollar lautend</b>			
<b>Emissionsland Cayman Inseln</b>			
NIU TECH. ADR/2 A -,0001	US65481N1000	738	25.338
<b>Emissionsland USA</b>			
3M CO. DL-,01	US88579Y1010	43	1.653
AGILENT TECHS INC. DL-,01	US00846U1016	0	1.446
CHARGEPOINT HOLDINGS CL.A	US15961R1059	462	15.837
CISCO SYSTEMS DL-,001	US17275R1023	572	6.651
HUNTINGTON BANCSHS INC.	US4461501045	2.458	26.689
MICROCHIP TECH. DL-,001	US5950171042	438	4.098
MOSAIC CO. DL-,01	US61945C1036	93	3.168

---

## ERSTE ETHIK AKTIEN GLOBAL

---

<b>Wertpapier-Bezeichnung</b>	<b>Kenn- nummer</b>	<b>Käufe/ Zugänge Stück/Nominale (Nom. in 1.000, ger.)</b>	<b>Verkäufe/ Abgänge</b>
OTIS WORLDWID.CORP DL-,01	US68902V1070	79	3.001
PLUG POWER INC. DL-,01	US72919P2020	19.256	27.764
QUALCOMM INC. DL-,0001	US7475251036	488	3.984
RINGCENTRAL A DL-,0001	US76680R2067	10.000	10.000
SOLAREEDGE TECHN. DL-,0001	US83417M1045	1.305	2.002
STEM INC. DL-,0001	US85859N1028	462	15.837
TEXAS INSTR. DL 1	US8825081040	180	2.220
TPI COMPOSITES INC. -,01	US87266J1043	447	15.341
TRIMBLE INC.	US8962391004	96	3.571

Wien, den 31.07.2024

Erste Asset Management GmbH  
elektronisch gefertigt

Prüfinformation: Die elektronischen Signaturen dieses Dokumentes können auf der Homepage der Rundfunk und Telekom Regulierungs-GmbH (<https://www.signatur.rtr.at/de/vd/Pruefung.html>) geprüft werden.

Hinweis: Dieses Dokument wurde mit zwei qualifizierten elektronischen Signaturen gefertigt. Eine qualifizierte elektronische Signatur hat die gleiche Rechtswirkung wie eine handschriftliche Unterschrift (Art 25 der Verordnung (EU) Nr. 910/2014 („eIDAS-Verordnung“)).

## Vergütungspolitik

### An Mitarbeiter der Erste Asset Management GmbH gezahlte Vergütungen in EUR (Geschäftsjahr 2022 der Erste Asset Management GmbH)

Es werden keine Anlageerfolgsprämien und keine sonstigen, direkt von den Investmentfonds gezahlten Beträge geleistet.

Anzahl der Mitarbeiter per 31.12.2022	279
Anzahl der Risikoträger im Jahr 2022	144
fixe Vergütungen	21.036.836
variable Vergütungen (Boni)	5.725.006
<b>Summe Vergütungen für Mitarbeiter</b>	<b>26.761.842</b>
davon Vergütungen für Geschäftsführer	1.223.760
davon Vergütungen für Führungskräfte - Risikoträger	4.144.774
davon Vergütungen für Risikoträger mit Kontrollfunktionen *	1.562.971
davon Vergütungen für sonstige Risikoträger	8.576.902
davon Vergütungen für Mitarbeiter, die sich aufgrund Ihrer Gesamtvergütung in derselben Einkommensstufe befinden wie Geschäftsführer und Risikoträger	0
<b>Summe Vergütungen für Risikoträger</b>	<b>15.508.407</b>

\* Führungskräfte mit Kontrollfunktionen werden in dieser Gruppe ausgewiesen

### Grundsätze für die Regelung leistungsbezogener Vergütungsteile

Die Verwaltungsgesellschaft hat Vergütungsgrundsätze festgelegt, um eventuelle Interessenkonflikte zu vermeiden und die Einhaltung der Wohlverhaltensregeln bei der Vergütung relevanter Personen sicherzustellen.

Bei allen Mitarbeitern der Verwaltungsgesellschaft stellen die fixen Gehaltsbestandteile einen ausreichend hohen Anteil an der Gesamtvergütung dar, um auf individueller Ebene die Umsetzung einer variablen Vergütungspolitik zu ermöglichen.

Die Gesamtvergütung (fixe und variable Bestandteile) unterliegt dem Prinzip der Ausgewogenheit und ist an Nachhaltigkeit geknüpft, um das Eingehen übermäßiger Risiken nicht zu belohnen. Die variable Vergütung stellt daher maximal einen ausgewogenen Anteil an der Gesamtvergütung eines Mitarbeiters dar.

Die leistungsbezogenen Vergütungsteile dienen sowohl den kurz- als auch den langfristigen Interessen der Verwaltungsgesellschaft und tragen zur Vermeidung risikofreudigen Verhaltens bei. Die leistungsbezogenen Vergütungsteile berücksichtigen sowohl die persönliche Leistung als auch die Profitabilität der Verwaltungsgesellschaft. Die Größe des Bonuspools wird auf Basis der auf verschiedene Mitarbeiterkategorien anwendbaren Bonuspotenziale berechnet. Bonuspotenziale sind ein Prozentsatz der fixen Jahresbruttovergütung. Das Bonuspotenzial beträgt maximal 100% der fixen Jahresbruttovergütung. Der Bonuspool wird entsprechend dem Erfolg der Verwaltungsgesellschaft angepasst. Der persönliche Bonus ist an die persönliche Leistung gebunden. Die Summe persönlicher Boni ist durch die Größe des Bonuspools nach Malus-Anpassungen limitiert.

Die leistungsbezogenen Zahlungen sind für alle Mitarbeiter, einschließlich der wesentlichen Risikoträger (gemäß der Definition in der Vergütungspolitik), und der Geschäftsführer der Verwaltungsgesellschaft mit 100% der Jahresbruttovergütung limitiert.

Das Vergütungssystem besteht aus 3 Komponenten:

- 1) Fixe Vergütung
- 2) Variable Vergütung
- 3) Nebenleistungen

Das Bonuspotenzial basiert auf der fixen Jahresbruttovergütung. Die Zielvereinbarungen der Mitarbeiter enthalten qualitative und/oder quantitative Zielsetzungen. Die Auszahlung von leistungsbezogenen Vergütungsteilen ist an eine Mindestprofitabilität der Verwaltungsgesellschaft sowie an Leistungsziele gebunden.

Die Auszahlung von leistungsbezogenen Vergütungsteilen erfolgt zu 60% unmittelbar, wobei, für Mitarbeiter die direkt am Fonds- und Portfoliomanagement beteiligt sind, davon 50% sofort in bar und 50% in Form von unbaren Instrumenten nach einem Jahr ausbezahlt werden. Die übrigen 40% von leistungsbezogenen Vergütungsteilen werden zurückbehalten und über einen Zeitraum von drei Jahren ausbezahlt, wobei, für Mitarbeiter die direkt am Fonds- und Portfoliomanagement beteiligt sind, auch hiervon 50% in bar und 50% in Form von unbaren Instrumenten ausbezahlt werden. Die unbaren Instrumente können aus Anteilen eines von der Verwaltungsgesellschaft verwalteten Investmentfonds, gleichwertigen Beteiligungen oder mit Anteilen verknüpften Instrumenten oder gleichwertigen unbaren Instrumenten bestehen. Aufgrund des Proportionalitätsgrundsatzes hat die Verwaltungsgesellschaft eine Erheblichkeitsschwelle festgelegt, unterhalb welcher kein Anreiz zum Eingehen unangemessener Risiken vorliegt und daher eine verzögerte Auszahlung bzw. Auszahlung in Form eines unbaren Instruments unterbleiben kann. Sonstige unbare Zuwendungen sind Nebenleistungen, die nicht leistungsabhängig, sondern mit dem Arbeitsplatz verbunden sind (z.B. Dienstwagen) oder für alle Mitarbeiter gelten (z.B. Urlaub).

Um eine unabhängige Beurteilung der Festlegung und Anwendung der Vergütungspolitik und -praxis sicherstellen zu können, wurde vom Aufsichtsrat der Verwaltungsgesellschaft ein Vergütungsausschuss eingerichtet. Dieser setzt sich aus folgenden Personen zusammen: Mag. Rudolf Sagmeister, Mag. Harald Gasser (Vergütungsexperte) und Ing. Heinrich Hubert Reiner.

Die vollständige Vergütungspolitik der Verwaltungsgesellschaft können Sie auf der Internet-Seite [http://www.erste-am.at/de/private\\_anleger/wer-sind-wir/investmentprozess](http://www.erste-am.at/de/private_anleger/wer-sind-wir/investmentprozess) abrufen.

Die letzte Überprüfung im März 2023 der Einhaltung der Verfahren der Vergütungspolitik durch den Aufsichtsrat hat keine Unregelmäßigkeiten ergeben. Weiters hat es bei der letzten Prüfung keine wesentlichen Prüfungsfeststellungen durch die Interne Revision gegeben.

Die Vergütungspolitik wurde im vergangenen Rechnungsjahr nicht wesentlich geändert.



# Bestätigungsvermerk\*

## Bericht zum Rechenschaftsbericht

### Prüfungsurteil

Wir haben den Rechenschaftsbericht der Erste Asset Management GmbH, Wien, über den von ihr verwalteten

ERSTE ETHIK AKTIEN GLOBAL  
Miteigentumsfonds gemäß InvFG,

bestehend aus der Vermögensaufstellung zum 31.05.2024, der Ertragsrechnung für das an diesem Stichtag endende Rechnungsjahr und den sonstigen in Anlage I Schema B Investmentfondsgesetz 2011 (InvFG 2011) vorgesehenen Angaben, geprüft.

Nach unserer Beurteilung entspricht der Rechenschaftsbericht den gesetzlichen Vorschriften und vermittelt ein möglichst getreues Bild der Vermögens- und Finanzlage zum 31.05.2024 sowie der Ertragslage des Fonds für das an diesem Stichtag endende Rechnungsjahr in Übereinstimmung mit den österreichischen unternehmensrechtlichen Vorschriften und den Bestimmungen des InvFG 2011.

### Grundlage für das Prüfungsurteil

Wir haben unsere Abschlussprüfung gemäß § 49 Abs 5 InvFG 2011 in Übereinstimmung mit den österreichischen Grundsätzen ordnungsmäßiger Abschlussprüfung durchgeführt. Diese Grundsätze erfordern die Anwendung der International Standards on Auditing (ISA). Unsere Verantwortlichkeiten nach diesen Vorschriften und Standards sind im Abschnitt „Verantwortlichkeiten des Abschlussprüfers für die Prüfung des Rechenschaftsberichts“ unseres Bestätigungsvermerks weitergehend beschrieben. Wir sind von der Gesellschaft unabhängig in Übereinstimmung mit den österreichischen unternehmensrechtlichen und berufsrechtlichen Vorschriften und wir haben unsere sonstigen beruflichen Pflichten in Übereinstimmung mit diesen Anforderungen erfüllt. Wir sind der Auffassung, dass die von uns bis zum Datum des Bestätigungsvermerks erlangten Prüfungsnachweise ausreichend und geeignet sind, um als Grundlage für unser Prüfungsurteil zu diesem Datum zu dienen.

### Sonstige Informationen

Die gesetzlichen Vertreter sind für die sonstigen Informationen verantwortlich. Die sonstigen Informationen umfassen alle Informationen im Rechenschaftsbericht, ausgenommen die Vermögensaufstellung, die Ertragsrechnung, die sonstigen in Anlage I Schema B InvFG 2011 vorgesehenen Angaben und den Bestätigungsvermerk.

Unser Prüfungsurteil zum Rechenschaftsbericht erstreckt sich nicht auf diese sonstigen Informationen und wir geben dazu keine Art der Zusicherung.

Im Zusammenhang mit unserer Prüfung des Rechenschaftsberichts haben wir die Verantwortlichkeit, diese sonstigen Informationen zu lesen und dabei zu würdigen, ob die sonstigen Informationen wesentliche Unstimmigkeiten zum Rechenschaftsbericht oder zu unseren bei der Abschlussprüfung erlangten Kenntnissen aufweisen oder anderweitig falsch dargestellt erscheinen.

Falls wir auf der Grundlage der von uns zu den vor dem Datum des Bestätigungsvermerks des Abschlussprüfers erlangten sonstigen Informationen durchgeführten Arbeiten den Schluss ziehen, dass eine wesentliche falsche Darstellung dieser sonstigen Informationen vorliegt, sind wir verpflichtet, über diese Tatsache zu berichten. Wir haben in diesem Zusammenhang nichts zu berichten.

### **Verantwortlichkeiten der gesetzlichen Vertreter und des Aufsichtsrats für den Rechenschaftsbericht**

Die gesetzlichen Vertreter sind verantwortlich für die Aufstellung des Rechenschaftsberichts und dafür, dass dieser in Übereinstimmung mit den österreichischen unternehmensrechtlichen Vorschriften und den Bestimmungen des InvFG 2011 ein möglichst getreues Bild der Vermögens-, Finanz- und Ertragslage des Fonds vermittelt. Ferner sind die gesetzlichen Vertreter verantwortlich für die internen Kontrollen, die sie als notwendig erachten, um die Aufstellung eines Rechenschaftsberichts zu ermöglichen, der frei von wesentlichen falschen Darstellungen aufgrund von dolosen Handlungen oder Irrtümern ist.

Der Aufsichtsrat ist verantwortlich für die Überwachung des Rechnungslegungsprozesses der Gesellschaft betreffend den von ihr verwalteten Fonds.

### **Verantwortlichkeiten des Abschlussprüfers für die Prüfung des Rechenschaftsberichts**

Unsere Ziele sind, hinreichende Sicherheit darüber zu erlangen, ob der Rechenschaftsbericht als Ganzes frei von wesentlichen falschen Darstellungen aufgrund von dolosen Handlungen oder Irrtümern ist und einen Bestätigungsvermerk zu erteilen, der unser Prüfungsurteil beinhaltet. Hinreichende Sicherheit ist ein hohes Maß an Sicherheit, aber keine Garantie dafür, dass eine in Übereinstimmung mit den österreichischen Grundsätzen ordnungsmäßiger Abschlussprüfung, die die Anwendung der ISA erfordern, durchgeführte Abschlussprüfung eine wesentliche falsche Darstellung, falls eine solche vorliegt, stets aufdeckt. Falsche Darstellungen können aus dolosen Handlungen oder Irrtümern resultieren und werden als wesentlich angesehen, wenn von ihnen einzeln oder insgesamt vernünftigerweise erwartet werden könnte, dass sie die auf der Grundlage dieses Rechenschaftsberichts getroffenen wirtschaftlichen Entscheidungen von Nutzern beeinflussen.

Als Teil einer Abschlussprüfung in Übereinstimmung mit den österreichischen Grundsätzen ordnungsmäßiger Abschlussprüfung, die die Anwendung der ISA erfordern, üben wir während der gesamten Abschlussprüfung pflichtgemäßes Ermessen aus und bewahren eine kritische Grundhaltung.

Darüber hinaus gilt:

- Wir identifizieren und beurteilen die Risiken wesentlicher falscher Darstellungen aufgrund von dolosen Handlungen oder Irrtümern im Rechenschaftsbericht, planen Prüfungshandlungen als Reaktion auf diese Risiken, führen sie durch und erlangen Prüfungsnachweise, die ausreichend und geeignet sind, um als Grundlage für unser Prüfungsurteil zu dienen. Das Risiko, dass aus dolosen Handlungen resultierende wesentliche falsche Darstellungen nicht aufgedeckt werden, ist höher als ein aus Irrtümern resultierendes, da dolose Handlungen kollusives Zusammenwirken, Fälschungen, beabsichtigte Unvollständigkeiten, irreführende Darstellungen oder das Außerkraftsetzen interner Kontrollen beinhalten können.
- Wir gewinnen ein Verständnis von dem für die Abschlussprüfung relevanten internen Kontrollsystem, um Prüfungshandlungen zu planen, die unter den gegebenen Umständen angemessen sind, jedoch nicht mit dem Ziel, ein Prüfungsurteil zur Wirksamkeit des internen Kontrollsystems der Gesellschaft abzugeben.

- Wir beurteilen die Angemessenheit der von den gesetzlichen Vertretern angewandten Rechnungslegungsmethoden sowie die Vertretbarkeit der von den gesetzlichen Vertretern dargestellten geschätzten Werte in der Rechnungslegung und damit zusammenhängende Angaben.
- Wir beurteilen die Gesamtdarstellung, den Aufbau und den Inhalt des Rechenschaftsberichts einschließlich der Angaben sowie ob der Rechenschaftsbericht die zugrunde liegenden Geschäftsvorfälle und Ereignisse in einer Weise wiedergibt, dass ein möglichst getreues Bild erreicht wird.
- Wir tauschen uns mit dem Aufsichtsrat unter anderem über den geplanten Umfang und die geplante zeitliche Einteilung der Abschlussprüfung sowie über bedeutsame Prüfungsfeststellungen, einschließlich etwaiger bedeutsamer Mängel im internen Kontrollsystem, die wir während unserer Abschlussprüfung erkennen, aus.

Wien, den 14.08.2024

**Ernst & Young**

Wirtschaftsprüfungsgesellschaft m.b.H.

**Mag. Andrea Stippl e.h.**  
(Wirtschaftsprüferin)

**MMag. Roland Unterweger e.h.**  
(Wirtschaftsprüfer)

- \*) Bei Veröffentlichung oder Weitergabe des Rechenschaftsberichtes in einer von der bestätigten (ungekürzten deutschsprachigen) Fassung abweichenden Form (zB verkürzte Fassung oder Übersetzung) darf ohne unsere Genehmigung weder der Bestätigungsvermerk zitiert noch auf unsere Prüfung verwiesen werden.

# Anhang Nachhaltigkeitsbezogene Informationen

Regelmäßige Informationen zu den in Artikel 8 Absätze 1, 2 und 2a der Verordnung (EU) 2019/2088 und Artikel 6 Absatz 1 der Verordnung (EU) 2020/852 genannten Finanzprodukten

**Name des Produkts:**  
ERSTE ETHIK AKTIEN GLOBAL

**Unternehmenskennung (LEI-Code):**  
529900737SA6UA237E32

## Ökologische und/oder soziale Merkmale

Im Sinne der besseren Lesbarkeit bezeichnet für den Zweck dieses Dokuments „Taxonomie-Verordnung“ die Verordnung (EU) 2020/852, „Offenlegungsverordnung“ die Verordnung (EU) 2019/2088 und „RTS“ die Delegierte Verordnung (EU) 2022/1288.

Wurden mit diesem Finanzprodukt nachhaltige Investitionen angestrebt?	
<input checked="" type="checkbox"/> <input checked="" type="checkbox"/> <input type="checkbox"/> <b>Ja</b>	<input checked="" type="checkbox"/> <input type="checkbox"/> <input checked="" type="checkbox"/> <b>Nein</b>
<input type="checkbox"/> Es wurden damit <b>nachhaltige Investitionen mit einem Umweltziel</b> getätigt: __ %	<input checked="" type="checkbox"/> Es wurden damit <b>ökologische/soziale Merkmale beworben</b> und obwohl keine nachhaltigen Investitionen angestrebt wurden, enthielt es 97,76 % an nachhaltigen Investitionen
<input type="checkbox"/> in Wirtschaftstätigkeiten, die nach der EU-Taxonomie als ökologisch nachhaltig einzustufen sind	<input checked="" type="checkbox"/> mit einem Umweltziel in Wirtschaftstätigkeiten, die nach der EU-Taxonomie als ökologisch nachhaltig einzustufen sind
<input type="checkbox"/> in Wirtschaftstätigkeiten, die nach der EU-Taxonomie nicht als ökologisch nachhaltig einzustufen sind	<input checked="" type="checkbox"/> mit einem Umweltziel in Wirtschaftstätigkeiten, die nach der EU-Taxonomie nicht als ökologisch nachhaltig einzustufen sind
<input type="checkbox"/> Es wurden damit <b>nachhaltige Investitionen mit einem sozialen Ziel</b> getätigt: __ %	<input checked="" type="checkbox"/> mit einem sozialen Ziel
<input type="checkbox"/> Es wurden damit <b>nachhaltige Investitionen mit einem sozialen Ziel</b> getätigt: __ %	<input type="checkbox"/> Es wurden damit ökologische/soziale Merkmale beworben, aber <b>keine nachhaltigen Investitionen getätigt</b> .

Eine **nachhaltige Investition** ist eine Investition in eine Wirtschaftstätigkeit, die zur Erreichung eines Umweltziels oder sozialen Ziels beiträgt, vorausgesetzt, dass diese Investition keine Umweltziele oder sozialen Ziele erheblich beeinträchtigt und die Unternehmen, in die investiert wird, Verfahrensweisen einer guten Unternehmensführung anwenden.

Die **EU-Taxonomie** ist ein Klassifikationssystem, das in der Verordnung (EU) 2020/852 festgelegt ist und ein Verzeichnis von **ökologisch nachhaltigen Wirtschaftstätigkeiten** enthält. In dieser Verordnung ist kein Verzeichnis der sozial nachhaltigen Wirtschaftstätigkeiten festgelegt. Nachhaltige Investitionen mit einem Umweltziel könnten taxonomiekonform sein oder nicht.



### Inwieweit wurden die mit dem Finanzprodukt beworbenen ökologischen und/oder sozialen Merkmale erfüllt?

Die Einhaltung der durch den Investmentfonds geförderten ökologischen und sozialen Merkmale wurde durch die durchgehende Anwendung des in Folge beschriebenen Prozesses sichergestellt:

Der Investmentfonds folgt einer breiten Auslegung von Nachhaltigkeit. Durch die Anwendung des proprietären Nachhaltigkeitsansatzes der Verwaltungsgesellschaft werden sowohl ökologische als auch soziale Merkmale gefördert. Dies wird durch die Anwendung der ESG Toolbox der Verwaltungsgesellschaft im Rahmen des Investmentprozesses sichergestellt.

Dabei ist zwischen direkten Investitionen in Wertpapieren, Investitionen in von der Verwaltungsgesellschaft verwalteten Investmentfonds und Investitionen in von externen Verwaltungsgesellschaften verwalteten Investmentfonds zu unterscheiden.

### Direkte Investitionen in Wertpapiere und Investitionen in Investmentfonds (indirekte Investitionen), die von der Verwaltungsgesellschaft verwaltet werden

Ausschlusskriterien			ESG Analysis / Best in Class		Integration	Engagement	Voting	Themenfonds	Fokussierte Nachhaltigkeitswirkung	Umweltzeichen / FNG-Siegel
Mindestkriterien	Ausschlüsse	Normbasiertes Screening	ESG Risk Analysis	Best in Class						
✓	✓	✓	✓	✓	✓	✓	✓	Nicht anwendbar	✓	

Auf Ebene des Investmentfonds verfolgt die Verwaltungsgesellschaft das Ziel durch Ihren proprietären Nachhaltigkeits-Ansatz Verbesserungen in folgenden ökologischen und sozialen Schwerpunkten zu erzielen:

- Der ökologische Fußabdruck der im Investmentfonds gehaltenen Investition, insbesondere
  - der CO<sub>2</sub>-Fußabdruck und allgemein die Eindämmung des Klimawandels, und
  - der verantwortungsvolle Umgang mit der Ressource Wasser.
- Die Vermeidung von ökologischen Risiken
  - zum Schutz der Biodiversität
  - dem verantwortungsvollen Umgang mit Abfall und anderen Emissionen
- Soziale Faktoren wie
  - der Ausschluss jeglicher Investition in Unternehmen, die geächtete Waffen produzieren oder vertreiben.
  - die Förderung der Menschenrechte und der Ausschluss von Emittenten, die in Menschenrechtsverstöße verstrickt sind.
  - die Förderung guter Arbeitsbedingungen, wie in den Bereichen Arbeitssicherheit und Weiterbildung, sowie der Ausschluss von Emittenten, die in Arbeitsrechtsverstöße, insbesondere gegen die Kernnormen der ILO, verstrickt sind.
  - die Förderung von Diversität und der Ausschluss von Emittenten, die Diskriminierung betreiben.
  - die Vermeidung von Korruption und Betrug.
- Die Förderung Good Governance (Unternehmensführung):
  - Die Unabhängigkeit der Aufsichtsorgane
  - Die Entlohnung des Managements
  - Gute Buchführungspraktiken
  - Die Wahrung von Aktionärsrechten

### **Investitionen in Investmentfonds (indirekte Investitionen), die von externen Verwaltungsgesellschaften verwaltet werden**

Alle investierten Investmentfonds, die von externen Verwaltungsgesellschaften verwaltet werden, müssen entweder als Art. 8 oder Art. 9 gemäß der Offenlegungsverordnung eingestuft sein oder zumindest die Vorgaben für gute Unternehmensführung erfüllen, sofern diese anwendbar sind.

Darüber hinaus wird der nachhaltige/ESG-Investitionsprozess all dieser Investmentfonds vor der Investition einer Due Diligence unterzogen. Nur Investmentfonds, die einen ESG-Auswahlprozess und ESG-Kriterien aufweisen, die mit jenen der ERSTE RESPONSIBLE Fonds vergleichbar sind, werden für Investitionen in die Whitelist aufgenommen. Die Einhaltung dieser Anforderung wird regelmäßig überprüft. Fonds, deren ESG-Standard nicht mehr den ERSTE RESPONSIBLE Standards entspricht, werden von der Whitelist gestrichen und interessewährend veräußert.

Im Falle des Einsatzes von Drittfonds wird auf der Grundlage der ESG-Fondsauswahlkriterien der Verwaltungsgesellschaft und der Analyse des Anlageprozesses, wie sie vom jeweiligen Hersteller offengelegt werden, erwartet, dass diese Drittfonds ähnliche ökologische und soziale Merkmale aufweisen wie die von der Verwaltungsgesellschaft verwalteten Fonds. Dennoch können Unterschiede verbleiben.

Die von diesen Investmentfonds beworbenen ökologischen und/oder sozialen Merkmale sind jene, welche von ihrem jeweiligen Hersteller in Übereinstimmung mit der Offenlegungsverordnung deklariert werden.

Es wurden keine Derivate zur Erfüllung der ökologischen oder sozialen Merkmale eingesetzt.

#### ● **Wie haben die Nachhaltigkeitsindikatoren abgeschnitten?**

##### **Direkte Investitionen in Wertpapiere und Investitionen in Investmentfonds (indirekte Investitionen), die von der Verwaltungsgesellschaft verwaltet werden**

Die Einhaltung der sozialen und ökologischen Merkmale des Investmentfonds wird anhand folgender Indikatoren gemessen:

##### **ESGenius-Score:**

Der ESGenius-Score bildet das ESG-Risikoprofil und die Qualität des ESG-Managements des Emittenten ab. Es stellt ein gesamtheitliches Bild der Leistung des analysierten Emittenten hinsichtlich oben angeführter Nachhaltigkeitsschwerpunkte dar.

Es werden die Einhaltung des für den Investmentfonds geltenden Mindestscores sowie der Durchschnitt der im Investmentfonds gehaltenen Investitionen betrachtet.

Indikator 1: Einhaltung des für den Investmentfonds geltenden Mindest-Scores  
100% der gehaltenen Wertpapiere halten den Mindest-Score des Fonds ein.

Indikator 2: Durchschnitts-Score der im Investmentfonds gehaltenen Wertpapiere  
65,00 von 100 (Stichtag 31.05.2024)

##### **Ausschlusskriterien:**

Es wird die durchgehende Einhaltung der Ausschlusskriterien des Investmentfonds geprüft. Diese Prüfung erfolgt täglich durch das Risk Management der Verwaltungsgesellschaft.

Indikator: Einhaltung der Ausschlusskriterien des Investmentfonds  
100% des Fondsvermögens halten die Ausschlusskriterien des Fonds ein.

##### **Ziele für nachhaltige Entwicklung:**

Die Verwaltungsgesellschaft prüft und legt offen, in welchem Ausmaß, die im Investmentfonds gehaltenen Investitionen zu den 17 Zielen für nachhaltige Entwicklung der Vereinten Nationen (SDG) beitragen. Es werden sowohl die Beiträge zu den einzelnen Zielen, als auch der positive und negative Gesamtbeitrag zu den SDG offengelegt.

Mit **Nachhaltigkeitsindikatoren** wird gemessen, inwieweit die mit dem Finanzprodukt beworbenen ökologischen oder sozialen Merkmale erreicht werden.

Indikator 1: Anteil des Fondsvermögens der zum Stichtag 31.05.2024 zu den 17 SDG jeweils positiv beiträgt

<b>SDG</b>	<b>% Fondsbestände</b>
Keine Armut #1	0,04
Kein Hunger #2	0,12
Gesundheit und Wohlergehen #3	6,02
Hochwertige Bildung #4	0,05
Geschlechtergleichstellung #5	0,00
Sauberes Wasser und Sanitärversorgung #6	0,68
Bezahlbare und saubere Energie #7	8,82
Menschenwürdige Arbeit und Wirtschaftswachstum #8	0,01
Industrie, Innovation und Infrastruktur #9	0,00
Weniger Ungleichheiten #10	3,42
Nachhaltige Städte und Gemeinden #11	0,91
Verantwortungsvolle Konsum und Produktionsmuster #12	0,58
Maßnahmen zum Klimaschutz #13	8,87
Leben unter Wasser #14	0,00
Leben an Land #15	0,40
Frieden, Gerechtigkeit und starke Institutionen #16	1,63
Partnerschaften zur Erreichung der Ziele #17	0,01

Indikator 2: Anteil der durch die Investitionen des Investmentfonds generierten Auswirkungen/Beiträge auf die SDG, die positiver Natur sind:  
81,31 % der generierten Auswirkungen/Beiträge auf die SDG sind zum Stichtag 31.05.2024 positiver Natur

Indikator 3: Anteil der durch die Investitionen des Investmentfonds generierten Auswirkungen auf die SDG, die negativer Natur sind:  
18,69 % der generierten Auswirkungen auf die SDG sind zum Stichtag 31.05.2024 negativer Natur

Eine umfangreiche Darstellung der Indikatoren, der wichtigsten Beiträge zu den SDG nach Emittenten und der, der Berechnung zugrundeliegende Methodologie können auf nachfolgender Webseite der abgerufen werden:  
<https://www.erste-am.at/de/private-anleger/nachhaltigkeit/publikationen-und-richtlinien/green-pledge/sdg-report>

#### **CO2-Fußabdruck:**

Die Verwaltungsgesellschaft berechnet den CO2-Fußabdruck des Investmentfonds basierend auf dem 12-Monats Durchschnitt der Treibhausgasemissionen Scope 1+2.

Indikator: CO2-Fußabdruck

Der CO2-Fußabdruck des Investmentfonds beträgt zum Stichtag 31.05.2024 62,21 Tonnen je 1 Million EURO Umsatz

Eine Darstellung der Indikatoren, und der, der Berechnung zugrundeliegende Methodologie können auf nachfolgender Webseite abgerufen werden:  
<https://www.erste-am.at/de/private-anleger/nachhaltigkeit/responsible/co2-fussabdruck>

#### **Wasser-Fußabdruck:**

Die Verwaltungsgesellschaft berechnet jährlich den Wasser-Fußabdruck des Investmentfonds anhand der direkt im Fonds gehaltenen Wertpapiere. Der Fußabdruck wird anhand des Grads des Wassermangels der Regionen in denen die investierten Emittenten Wasser verbrauchen gesondert berechnet und ausgewiesen.

Der Indikator wird berechnet, soweit eine ausreichende Datenlage in den Berechnungssystemen vorhanden ist.

Indikator: Wasserfußabdruck, aufgeschlüsselt nach Regionen mit niedrigem, mittlerem und hohem Wassermangel zum Stichtag 31.05.2024 (Maßeinheit: Wasserentnahme in m3 / Tausend USD Umsatz)

<b>Region</b>	<b>Volumen</b>
High Stress Region	79,31
Medium Stress Region	1.267,01
Low Stress Region	210,11

Im Falle von Investitionen in Investmentfonds (indirekte Investitionen) werden diese Faktoren anhand der verfügbaren Durchrechnungsdaten ermittelt. Die Ermittlung der Daten ist nur für die von der Verwaltungsgesellschaft verwalteten Investmentfonds gewährleistet.

**Investitionen in Investmentfonds (indirekte Investitionen), die von externen Verwaltungsgesellschaften verwaltet werden**

- Einhaltung der ESG-Fonds-Whitelist der Verwaltungsgesellschaft:

Alle investierten Investmentfonds, die von externen Verwaltungsgesellschaften verwaltet werden, müssen entweder als Art. 8 oder Art. 9 gemäß der Offenlegungsverordnung eingestuft sein oder zumindest die Vorgaben für gute Unternehmensführung erfüllen, sofern diese anwendbar sind.

Darüber hinaus wird der nachhaltige/ESG-Investitionsprozess aller Investmentfonds vor der Investition einer Due Diligence unterzogen. Nur Investmentfonds, die einen ESG-Auswahlprozess und ESG-Kriterien aufweisen, die mit jenen der ERSTE RESPONSIBLE Fonds vergleichbar sind, werden für Investitionen in die Whitelist aufgenommen. Die Einhaltung dieser Anforderung wird regelmäßig überprüft. Fonds, deren ESG-Standard nicht mehr den ERSTE RESPONSIBLE Standards entspricht, werden von der Whitelist gestrichen und interessewährend veräußert.

- Ökologische und/oder soziale Merkmale von Investmentfonds Dritter:

Die ökologischen und sozialen Indikatoren, die zur Messung der Erreichung der jeweiligen ökologischen und sozialen Merkmale dieser Finanzprodukte herangezogen werden, sind diejenigen, welche von ihrem jeweiligen Hersteller in Übereinstimmung mit der Verordnung deklariert wurden.

Auf der Grundlage der ESG-Fondsauswahlkriterien der Verwaltungsgesellschaften und der Analyse des Anlageprozesses, wie sie vom jeweiligen Hersteller offengelegt werden, wird erwartet, dass Drittfonds ähnliche ökologische und soziale Merkmale aufweisen wie die von der Verwaltungsgesellschaft verwalteten Fonds. Dennoch können Unterschiede verbleiben.

Abgesehen von einer allfälligen Zertifizierung des Nachhaltigkeitsprozesses werden die Nachhaltigkeitsindikatoren weder von einem Wirtschaftsprüfer bestätigt noch durch Dritte überprüft.

● **... und im Vergleich zu vorangegangenen Zeiträumen?**

Die oben genannten Indikatoren haben in den Vorperioden wie folgt abgeschnitten:

**ESGenius-Score**



	<b>23/24</b>	<b>22/23</b>
Einhaltung des geltenden Mindest-Scores	100,00 %	100,00 %
Durchschnitts-Score der gehaltenen Wertpapiere (Maßeinheit: Score 0-100)	65,00	70,00

**Ausschlusskriterien**

	<b>23/24</b>	<b>22/23</b>
Einhaltung der Ausschlusskriterien	100,00 %	100,00 %

**Ziele für nachhaltige Entwicklung - Anteil des Fondsvermögens mit positivem Beitrag**

	<b>23/24</b>	<b>22/23</b>
Keine Armut #1	0,04 %	0,06 %
Kein Hunger #2	0,12 %	0,27 %
Gesundheit und Wohlergehen #3	6,02 %	7,39 %
Hochwertige Bildung #4	0,05 %	0,04 %
Geschlechtergleichstellung #5	0,00 %	0,00 %
Sauberes Wasser und Sanitärversorgung #6	0,68 %	0,77 %
Bezahlbare und saubere Energie #7	8,82 %	15,33 %
Menschenwürdige Arbeit und Wirtschaftswachstum #8	0,01 %	0,01 %
Industrie, Innovation und Infrastruktur #9	0,00 %	0,00 %
Weniger Ungleichheiten #10	3,42 %	3,72 %
Nachhaltige Städte und Gemeinden #11	0,91 %	0,89 %
Verantwortungsvoller Konsum und Produktionsmuster #12	0,58 %	0,92 %
Maßnahmen zum Klimaschutz #13	8,87 %	15,37 %
Leben unter Wasser #14	0,00 %	0,00 %
Leben an Land #15	0,40 %	0,62 %
Frieden, Gerechtigkeit und starke Institutionen #16	1,63 %	0,95 %
Partnerschaften zur Erreichung der Ziele #17	0,01 %	0,01 %

**Ziele für nachhaltige Entwicklung - Anteil der durch die Investitionen des Investmentfonds generierten Auswirkungen/Beiträge auf die SDG**

	<b>23/24</b>	<b>22/23</b>
Anteil der durch die Investitionen generierten	81,31 %	86,62 %

Auswirkungen/Beiträge auf die SDG,  
die positiver Natur sind

Anteil der durch die Investitionen generierten Auswirkungen/Beiträge auf die SDG, die negativer Natur sind	18,69 %	13,38 %
---	---------	---------

**CO2-Fußabdruck**

	<b>23/24</b>	<b>22/23</b>
CO2-Fußabdruck	62,21	92,52

Maßeinheit: Tonnen je 1 Million EURO Umsatz

**Wasser-Fußabdruck**

	<b>23/24</b>	<b>22/23</b>
High Stress Region	79,31	19,74
Medium Stress Region	1.267,01	191,50
Low Stress Region	210,11	74,63

Maßeinheit: Wasserentnahme in m3 / Tausend USD Umsatz

● **Welche Ziele verfolgten die nachhaltigen Investitionen, die mit dem Finanzprodukt teilweise getätigt wurden, und wie trägt die nachhaltige Investition zu diesen Zielen bei?**

Der Auswahlprozess sieht unter anderem vor in solche Wirtschaftstätigkeiten bzw Vermögenswerte zu investieren, die zu einem oder mehreren Umweltzielen iSd Art. 9 der Taxonomie-Verordnung beitragen oder diese fördern. Gleichzeitig schließt der Auswahlprozess jedoch nicht aus, mit den, dem Investmentfonds zugrunde liegenden Investitionen auch andere Umweltziele bzw. Ziele aus dem Bereich Soziales und gute Unternehmensführung zu fördern, als jene, die in der Taxonomie-Verordnung aktuell vorgesehen sind.

In der Taxonomie-Verordnung (Art. 9) werden ökologisch nachhaltige Tätigkeiten anhand ihres Beitrags zu den folgenden sechs Umweltzielen bestimmt:

- Klimaschutz;
- Anpassung an den Klimawandel;
- Nachhaltige Nutzung und Schutz von Wasser- und Meeresressourcen;
- Übergang zu einer Kreislaufwirtschaft;
- Vermeidung und Verminderung der Umweltverschmutzung;
- Schutz und Wiederherstellung der Biodiversität und der Ökosysteme.

Eine Wirtschaftstätigkeit gilt als ökologisch nachhaltig, wenn sie einen wesentlichen Beitrag zu einem oder mehreren der sechs Umweltziele leistet, keines der Umweltziele erheblich beeinträchtigt und unter Einhaltung der in Art. 18 der Taxonomie-Verordnung festgelegten Mindestgarantien durchgeführt wird.

Der Investmentfonds trägt zu den in Art. 9 der Taxonomie-Verordnung genannten Zielen bei.

Aufgrund der unzureichenden Datenlage ist es aktuell nicht möglich, eine differenziertere Zuordnung des Beitrags der nachhaltigen Anlage zu den genannten Zielen vorzunehmen.

Im vergangenen Berichtszeitraum wurden nachhaltige Investitionen uA mit sozialen Zielen getätigt.

Auf deren Beschreibung wird weiter oben eingegangen.

Wenn aus der Offenlegung der Unternehmen, in die investiert wird, nicht ohne Weiteres hervorgeht, in welchem Umfang die Investitionen in ökologisch nachhaltigen Wirtschaftstätigkeiten fließen, wird auf Daten, sofern diese verfügbar sind, von ESG Research Partnern zurückgegriffen.

### **Direkte Investitionen in Wertpapiere und Investitionen in Investmentfonds (indirekte Investitionen), die von der Verwaltungsgesellschaft verwaltet werden**

Die sozialen und ökologischen Ziele des Investmentfonds entsprechen den oben genannten Schwerpunkten. Der nachhaltige Investmentprozess des Investmentfonds stellt sicher, dass nicht in Emittenten investiert wird, die gegen diese Kriterien verstoßen. Darüber hinaus werden durch die unter Berücksichtigung des ESGenius Scores erfolgende Selektion jene Emittenten in der Portfolioerstellung bevorzugt, die ein geringeres Risiko nachteiliger Auswirkungen im Bereich der ökologischen und sozialen Ziele des Investmentfonds aufweisen und durch ihr vorbildhaftes Management dieser Risiken einen positiven ökologischen und/oder sozialen Beitrag liefern.

Alle im Investmentfonds investierten Emittenten werden vor Erwerb anhand eines vordefinierten Nachhaltigkeitsprozesses analysiert und selektiert. Der proprietäre ESGenius-Prozess liefert eine umfangreiche ESG-Analyse jedes Emittenten anhand dessen spezifischen ESG-Risikoprofils und den zur Eindämmung dieser Risiken getroffenen Maßnahmen. Auf Basis der Ergebnisse dieser Analyse, dem ESGenius Rating, werden im Rahmen eines Best-in-Class Ansatzes nur jene Emittenten zur Investition zugelassen, die einen Score von zumindest 50 von 100 möglichen Punkten erzielen. Je nach Wirtschaftssektor des Emittenten kann dieser Mindestscore höher angesetzt werden. Alle Emittenten werden zusätzlich auf Verstöße gegen die Ausschlusskriterien des Investmentfonds geprüft. Dadurch wird zumindest die Hälfte der analysierten Emittenten aus dem investierbaren Universum des Investmentfonds ausgeschlossen. Das Investmentuniversum wird zumindest einmal im Quartal hinsichtlich Einhaltung dieser Kriterien überprüft und entsprechend aktualisiert. Die Einhaltung des jeweils gültigen Anlageuniversums wird täglich kontrolliert. Wertpapiere von Emittenten, die nicht mehr den Nachhaltigkeitskriterien des Investmentfonds entsprechen, werden interessewährend veräußert.

Weiters erfolgt die Förderung der ökologischen und sozialen Merkmale durch die Anwendung sozialer und ökologischer Ausschlusskriterien.

Diese sind auf nachfolgender Webseite abrufbar:

<https://www.erste-am.at/de/private-anleger/nachhaltigkeit/publikationen-und-richtlinien>

Darüber hinaus verfolgt die Verwaltungsgesellschaft bei direkten Investitionen in Wertpapiere eine Active Ownership-Funktion: Durch das Engagement mit Emittenten und die Ausübung von Stimmrechten aus dem analysierten Investmentuniversum wird zur Verbesserung der ökologischen und sozialen Leistungsdaten dieser Unternehmen beigetragen.

Die thematischen Schwerpunkte der ESG-Analyse, der Selektion und Active Ownership-Aktivitäten werden an das spezifische ESG-Risikoprofil jedes Emittenten angepasst.

### **Investitionen in Investmentfonds (indirekte Investitionen), die von externen Verwaltungsgesellschaften verwaltet werden**

Alle investierten Investmentfonds, die von externen Verwaltungsgesellschaften verwaltet werden, müssen entweder als Art. 8 oder Art. 9 gemäß der Offenlegungsverordnung eingestuft sein oder zumindest die Vorgaben für gute Unternehmensführung erfüllen, sofern diese anwendbar sind.

Darüber hinaus wird der nachhaltige/ESG-Investitionsprozess aller Investmentfonds vor der Investition einer Due Diligence unterzogen. Nur Investmentfonds, die einen ESG-Auswahlprozess und ESG-Kriterien aufweisen, die mit jenen der ERSTE RESPONSIBLE Fonds vergleichbar sind, werden für Investitionen in die Whitelist aufgenommen. Die Einhaltung dieser Anforderung wird regelmäßig überprüft. Fonds, deren ESG-Standard nicht mehr den ERSTE RESPONSIBLE Standards entspricht, werden von der Whitelist gestrichen und interessewährend veräußert.

Im Falle des Einsatzes von Drittfonds wird auf der Grundlage der ESG-Fondsauswahlkriterien der Verwaltungsgesellschaft und der Analyse des Anlageprozesses, wie sie vom jeweiligen Hersteller offengelegt werden, erwartet, dass diese Drittfonds ähnliche ökologische und soziale Merkmale aufweisen wie die von der Verwaltungsgesellschaft verwalteten Fonds. Dennoch können Unterschiede verbleiben.

Die Ziele der nachhaltigen Anlagen, die mit diesen Finanzprodukten teilweise getätigt werden, und die Art und Weise, wie die nachhaltigen Anlagen zu diesen Zielen beitragen, werden von ihren jeweiligen Herstellern definiert.

- ***Inwiefern haben die nachhaltigen Investitionen, die mit dem Finanzprodukt teilweise getätigt wurden, ökologisch oder sozial nachhaltigen Anlagezielen nicht erheblich geschadet?***

### **Direkte Investitionen in Wertpapiere und Investitionen in Investmentfonds (indirekte Investitionen), die von der Verwaltungsgesellschaft verwaltet werden**

Die beschriebenen nachhaltigen Investitionen, die mit diesem Finanzprodukt teilweise getätigt werden, schaden den ökologischen oder sozialen nachhaltigen Anlagezielen nicht erheblich, weil dieses Finanzprodukt ausschließlich in Emittenten investiert, die aufgrund des oben beschriebenen nachhaltigen Investmentprozess durch die Verwaltungsgesellschaft als nachhaltig eingestuft wurden. Diese Einstufung bedingt, dass Emittenten keine signifikante nachteilige Auswirkung auf ökologische oder soziale Faktoren haben dürfen, da aufgrund der bindenden ESG-Charakteristika dieses Investmentprozesses im Falle eines solchen Verstoßes eine Investition unzulässig wäre.

### **Investitionen in Investmentfonds (indirekte Investitionen), die von externen Verwaltungsgesellschaften verwaltet werden**

Alle investierten Investmentfonds, die von externen Verwaltungsgesellschaften verwaltet werden, müssen entweder als Art. 8 oder Art. 9 gemäß der Offenlegungsverordnung eingestuft sein oder zumindest die Vorgaben für gute Unternehmensführung erfüllen, sofern diese anwendbar sind.

Darüber hinaus wird der nachhaltige/ESG-Investitionsprozess aller dieser Investmentfonds vor der Investition einer Due Diligence unterzogen. Nur Investmentfonds, die einen ESG-Auswahlprozess und ESG-Kriterien aufweisen, die mit jenen der ERSTE RESPONSIBLE Fonds vergleichbar sind, werden für Investitionen in die Whitelist aufgenommen. Die Einhaltung dieser Anforderung wird regelmäßig überprüft. Fonds, deren ESG-Standard nicht mehr den ERSTE RESPONSIBLE Standards entspricht, werden von der Whitelist gestrichen und interessewährend veräußert.

Die nachhaltigen Anlagen in Investmentfonds externer Verwaltungsgesellschaften, die mit diesen Investmentfonds teilweise getätigt werden, und die Art und Weise, wie diese nachhaltigen Anlagen, keinen erheblichen Schaden für die ökologischen oder sozialen nachhaltigen Anlagezielen verursachen, werden von ihren jeweiligen Herstellern definiert.

### ***Wie wurden die Indikatoren für nachteilige Auswirkungen auf Nachhaltigkeitsfaktoren berücksichtigt?***

#### **Direkte Investitionen in Wertpapiere und Investitionen in Investmentfonds (indirekte Investitionen), die von der Verwaltungsgesellschaft verwaltet werden**

Die Berücksichtigung und die Reduktion der wichtigsten nachteiligen Auswirkungen auf Nachhaltigkeitsfaktoren (Principle Adverse Impact - "PAI") erfolgte im Berichtszeitraum durch die folgenden Verfahren und Methoden: Anwendung sozialer und ökologischer Ausschlusskriterien.

Diese sind auf nachfolgender Webseite abrufbar:

<https://www.erste-am.at/de/private-anleger/nachhaltigkeit/publikationen-und-richtlinien>

Es werden alle für den Investmentfonds anwendbaren PAI aus den RTS, Anhang I, Tabelle 1 berücksichtigt.

Darüber hinaus berücksichtigt der Investmentfonds folgende PAI aus den RTS, Tabellen 2 und 3 des Anhangs I:

- Indikator 8 (Tabelle 2) – Engagement in Gebieten mit hohem Wasserstress (Anteil der Investitionen in Unternehmen, in die investiert wird, deren Standorte in Gebieten mit hohem Wasserstress liegen und die keine Wasserbewirtschaftungsmaßnahmen umsetzen)
- Indikator 14 (Tabelle 3) - Anzahl der Fälle von schwerwiegenden Menschenrechtsverletzungen und sonstigen Vorfällen (Gewichteter Durchschnitt

Bei den **wichtigsten nachteiligen Auswirkungen** handelt es sich um die bedeutendsten nachteiligen Auswirkungen von Investitionsentscheidungen auf Nachhaltigkeitsfaktoren in den Bereichen Umwelt, Soziales und Beschäftigung, Achtung der Menschenrechte und Bekämpfung von Korruption und Bestechung.

der Fälle von schwerwiegenden Menschenrechtsverletzungen und sonstigen Vorfällen im Zusammenhang mit Unternehmen, in die investiert wurde)

Darüber hinaus werden alle im Investmentfonds investierten Emittenten vor Erwerb anhand eines vordefinierten Nachhaltigkeitsprozesses analysiert und selektiert. Der proprietäre ESGenius-Prozess liefert eine umfangreiche ESG-Analyse jedes Emittenten anhand dessen spezifischen ESG-Risikoprofils und den zur Eindämmung dieser Risiken getroffenen Maßnahmen. Auf Basis der Ergebnisse dieser Analyse, dem ESGenius Rating, werden nur jene Emittenten zur Investition zugelassen, deren ESGenius-Score zumindest auf dem vorgegebenen Mindestscore zu liegen kommt. Je nach Wirtschaftssektor des Emittenten kann dieser Mindestscore höher angesetzt werden. Für Investitionen, für die kein ESGenius-Rating vorhanden ist, wird durch die Anwendung der Good Governance Vorgaben eine grundlegende Berücksichtigung der PAI sichergestellt.

Dadurch wird zumindest die Hälfte der analysierten Emittenten aus dem investierbaren Universum des Investmentfonds ausgeschlossen.

Das Investmentuniversum wird zumindest einmal im Quartal hinsichtlich Einhaltung dieser Kriterien überprüft und entsprechend aktualisiert. Die Einhaltung des jeweils gültigen Anlageuniversums wird täglich kontrolliert. Wertpapiere von Emittenten, die nicht mehr den Nachhaltigkeitskriterien des Investmentfonds entsprechen, werden interessenswährend veräußert.

Dies führte im Berichtszeitraum zu einer signifikanten Reduktion der wichtigsten nachteiligen Auswirkungen auf Nachhaltigkeitsfaktoren der Investitionen des Investmentfonds.

#### **Investitionen in Investmentfonds (indirekte Investitionen), die von externen Verwaltungsgesellschaften verwaltet werden**

Alle investierten Investmentfonds, die von externen Verwaltungsgesellschaften verwaltet werden, müssen entweder als Art. 8 oder Art. 9 gemäß der Offenlegungsverordnung eingestuft sein oder zumindest die Vorgaben für gute Unternehmensführung erfüllen, sofern diese anwendbar sind.

Darüber hinaus wird der nachhaltige/ESG-Investitionsprozess all dieser Investmentfonds vor der Investition einer Due Diligence unterzogen. Nur Finanzprodukte, die einen ESG-Auswahlprozess und ESG-Kriterien aufweisen, die mit jenen der ERSTE RESPONSIBLE Fonds vergleichbar sind, werden für Investitionen in die Whitelist aufgenommen. Die Einhaltung dieser Anforderung wird regelmäßig überprüft. Fonds, deren ESG-Standard nicht mehr den ERSTE RESPONSIBLE Standards entspricht, werden von der Whitelist gestrichen und interessenswährend veräußert.

Auf der Grundlage der ESG-Fondsauswahlkriterien der Verwaltungsgesellschaften und der Analyse des Anlageprozesses, wie sie vom jeweiligen Hersteller offengelegt werden, wird erwartet, dass Drittfonds ähnliche ökologische und soziale Merkmale aufweisen wie die von der Verwaltungsgesellschaft verwalteten Fonds. Dennoch können Unterschiede verbleiben.

Die Indikatoren für die nachteiligen Auswirkungen auf die Nachhaltigkeitsfaktoren wurden daher in der Weise berücksichtigt, wie sie von den jeweiligen Herstellern definiert wurden.

#### ***Stehen die nachhaltigen Investitionen mit den OECD-Leitsätzen für multinationale Unternehmen und den Leitprinzipien der Vereinten Nationen für Wirtschaft und Menschenrechte in Einklang? Nähere Angaben:***

#### **Direkte Investitionen in Wertpapiere und Investitionen in Investmentfonds (indirekte Investitionen), die von der Verwaltungsgesellschaft verwaltet werden**

Die nachhaltigen Investitionen erfolgen durch Anwendung der oben beschriebenen Ausschlusskriterien und unter Berücksichtigung der ESG Analyse der Emittenten in Anlehnung an die OECD-Leitsätze für multinationale Unternehmen und die Leitprinzipien der Vereinten Nationen für Wirtschaft und Menschenrechte. Details zu den relevanten Kriterien sind auf nachfolgender Webseite abrufbar:

<https://www.erste-am.at/de/private-anleger/nachhaltigkeit/publikationen-und-richtlinien>

### **Investitionen in Investmentfonds (indirekte Investitionen), die von externen Verwaltungsgesellschaften verwaltet werden**

Alle investierten Investmentfonds, die von externen Verwaltungsgesellschaften verwaltet werden, müssen entweder als Art. 8 oder Art. 9 gemäß der Offenlegungsverordnung eingestuft sein oder zumindest die Vorgaben für gute Unternehmensführung erfüllen, sofern diese anwendbar sind. Wie die nachhaltigen Investitionen in Einklang mit OECD-Leitsätzen für multinationale Unternehmen und den Leitprinzipien der Vereinten Nationen für Wirtschaft und Menschenrechte stehen, ist den Dokumenten der externen Verwaltungsgesellschaften zu entnehmen.

Der oben beschriebene Investmentprozess wurde über den gesamten Berichtszeitraum geprüft und eingehalten.

*In der EU-Taxonomie ist der Grundsatz „Vermeidung erheblicher Beeinträchtigungen“ festgelegt, nach dem taxonomiekonforme Investitionen die Ziele der EU-Taxonomie nicht erheblich beeinträchtigen dürfen, und es sind spezifische Unionskriterien beigelegt.*

*Der Grundsatz „Vermeidung erheblicher Beeinträchtigungen“ findet nur bei denjenigen dem Finanzprodukt zugrunde liegenden Investitionen Anwendung, die die Unionskriterien für ökologisch nachhaltige Wirtschaftsaktivitäten berücksichtigen. Die dem verbleibenden Teil dieses Finanzprodukts zugrunde liegenden Investitionen berücksichtigen nicht die Unionskriterien für ökologisch nachhaltige Wirtschaftsaktivitäten.*

*Alle anderen nachhaltigen Investitionen dürfen ökologische oder soziale Ziele ebenfalls nicht erheblich beeinträchtigen.*



### **Wie wurden bei diesem Finanzprodukt die wichtigsten nachteiligen Auswirkungen auf Nachhaltigkeitsfaktoren berücksichtigt?**

#### **Direkte Investitionen in Wertpapiere und Investitionen in Investmentfonds (indirekte Investitionen), die von der Verwaltungsgesellschaft verwaltet werden**

Die Verwaltungsgesellschaft berücksichtigt in der Investmentstrategie dieses Investmentfonds die wichtigsten nachteiligen Auswirkungen auf Nachhaltigkeitsfaktoren (Principal Adverse Impacts - "PAI").

Der hier dargestellte Prozess wurde im Berichtsjahr durchgehend eingehalten.

Es werden grundsätzlich alle Klimaindikatoren und andere umweltbezogenen Indikatoren sowie Indikatoren in den Bereichen Soziales und Beschäftigung, Achtung der Menschenrechte und Bekämpfung von Korruption und Bestechung aus dem Anhang I, Tabelle 1 - der RTS berücksichtigt. Dabei ist zu beachten, dass nicht jeder der Indikatoren für jede im Investmentfonds getätigte Investition relevant ist. Der Investmentprozess gewährleistet, dass alle für die Bewertung der jeweiligen Investition relevanten ökologischen, sozialen und Unternehmensführungskriterien in die Bewertung der jeweiligen Investition einbezogen werden.

Zusätzlich zur Berücksichtigung der oben genannten Indikatoren, bezieht der Investmentprozess auch jene Indikatoren aus den Tabellen 2 und 3 des Anhangs I der RTS ein, bei denen eine ausreichende Datenlage vorhanden ist.

Die Verwaltungsgesellschaft erachtet die Vermeidung von Treibhausgasemissionen, den verantwortungsvollen Umgang mit Wasser sowie die Wahrung der Menschenrechte als die wichtigsten PAI.

Die Berücksichtigung der PAI erfolgt grundsätzlich nicht mittels quantitativer Vorgaben, sondern durch die strukturierte Einbeziehung der jeweiligen Kriterien in die Nachhaltigkeitsanalyse im Rahmen des Investmentprozesses des Investmentfonds.

Die wichtigsten PAI des Investmentfonds werden durch mehrere Bestandteile des Investmentprozesses berücksichtigt. Die untenstehende Tabelle stellt anhand der ESG Toolbox der Verwaltungsgesellschaft dar, welche Prozessbestandteile dies insbesondere sind.

**Erste Asset Management ESG-Toolbox – Berücksichtigung von PAI**

Principal Adverse Impacts (PAI)		Ausschlusskriterien			ESG Analysis / Best in Class		Integration	Engagement	Voting	Themenfonds	Fokussierte Nachhaltigkeitswirkung	Umweltzeichen / FNG-Siegel	
		Mindestkriterien	Ausschlüsse	Normbasiertes Screening	ESG Risk Analysis	Best in Class							
Umwelt	Treibhausgasemissionen	✓	✓		✓	✓		✓	✓	Nicht anwendbar			
	Biodiversität	✓			✓	✓		✓	✓				
	Wasser				✓	✓		✓	✓				
	Abfälle		✓		✓	✓		✓	✓				
Soziales & Beschäftigung	UN Global Compact		✓	✓	✓	✓		✓	✓				
	OECD Leitsätze für Multinationale Unternehmen		✓	✓	✓	✓		✓	✓				
	Gleichstellung der Geschlechter		✓	✓	✓	✓		✓	✓				
	Geächtete Waffen	✓											

Dabei werden unter anderem Maßnahmen zu folgenden PAI gesetzt:

1. THG-Emissionen
2. CO2-Fußabdruck
3. THG-Emissionsintensität der Unternehmen, in die investiert wird
4. Engagement in Unternehmen, die im Bereich der fossilen Brennstoffe tätig sind
5. Anteil des Energieverbrauchs und der Energieerzeugung aus nicht erneuerbaren Energiequellen
6. Intensität des Energieverbrauchs nach klimaintensiven Sektoren
7. Tätigkeiten, die sich nachteilig auf Gebiete mit schutzbedürftiger Biodiversität auswirken
8. Emissionen in Wasser
9. Anteil gefährlicher und radioaktiver Abfälle
10. Verstöße gegen die UNGC-Grundsätze und gegen die Leitsätze der Organisation für wirtschaftliche Zusammenarbeit und Entwicklung (OECD) für multinationale Unternehmen
11. Fehlende Prozesse und Compliance-Mechanismen zur Überwachung der Einhaltung der UNGC-Grundsätze und der OECD-Leitsätze für multinationale Unternehmen
12. Unbereinigtes geschlechtsspezifisches Verdienstgefälle
13. Geschlechtervielfalt in den Leitungs- und Kontrollorganen
14. Engagement in umstrittene Waffen (Antipersonenminen, Streumunition, chemische und biologische Waffen)

**Investitionen in Investmentfonds (indirekte Investitionen), die von externen Verwaltungsgesellschaften verwaltet werden**

Alle investierten Investmentfonds, die von externen Verwaltungsgesellschaften verwaltet werden, müssen entweder als Art. 8 oder Art. 9 gemäß der Offenlegungsverordnung eingestuft sein oder zumindest die Vorgaben für gute Unternehmensführung erfüllen, sofern diese anwendbar sind.

Darüber hinaus wird der nachhaltige/ESG-Investitionsprozess all dieser Investmentfonds vor der Investition einer Due Diligence unterzogen. Nur Investmentfonds, die einen ESG-Auswahlprozess und ESG-Kriterien aufweisen, die mit jenen der ERSTE RESPONSIBLE Fonds vergleichbar sind, werden für Investitionen in die Whitelist aufgenommen. Die Einhaltung dieser Anforderung wird regelmäßig überprüft. Fonds, deren ESG-Standard nicht mehr den ERSTE RESPONSIBLE Standards entspricht, werden von der Whitelist gestrichen und interessewährend veräußert.

Auf der Grundlage der ESG-Fondsauswahlkriterien der Verwaltungsgesellschaften und der Analyse des Anlageprozesses, wie sie vom jeweiligen Hersteller offengelegt werden, wird erwartet, dass Drittfonds ähnliche ökologische und soziale Merkmale aufweisen wie die von der Verwaltungsgesellschaft verwalteten Fonds. Dennoch können Unterschiede verbleiben.

Die Indikatoren für die nachteiligen Auswirkungen auf die Nachhaltigkeitsfaktoren wurden daher in der Weise berücksichtigt, wie sie von den jeweiligen Herstellern definiert wurden.



**Welche sind die Hauptinvestitionen dieses Finanzprodukts?**

<i>Größte Investitionen</i>	<i>Sektor</i>	<i>In % der Vermögenswerte</i>	<i>Land</i>
US0378331005 - APPLE INC.	G - HANDEL; INSTANDHALTUNG UND REPARATUR VON KRAFTFAHRZEUGEN	7,58	US
US67066G1040 - NVIDIA CORP. DL-,001	C - VERARBEITENDES GEWERBE/HERSTELLUNG VON WAREN	5,22	US
US02079K3059 - ALPHABET INC.CL.A DL-,001	J - INFORMATION UND KOMMUNIKATION	3,43	US
US02079K1079 - ALPHABET INC.CL C DL-,001	J - INFORMATION UND KOMMUNIKATION	2,85	US
US11135F1012 - BROADCOM INC. DL-,001	C - VERARBEITENDES GEWERBE/HERSTELLUNG VON WAREN	1,94	US
US92826C8394 - VISA INC. CL. A DL -,0001	K - ERBRINGUNG VON FINANZ- UND VERSICHERUNGSDIENSTLEISTUNGEN	1,88	US
US57636Q1040 - MASTERCARD INC.A DL-,0001	K - ERBRINGUNG VON FINANZ- UND VERSICHERUNGSDIENSTLEISTUNGEN	1,42	US
US4370761029 - HOME DEPOT INC. DL-,05	G - HANDEL; INSTANDHALTUNG UND REPARATUR VON KRAFTFAHRZEUGEN	1,31	US
NL0010273215 - ASML HOLDING EO -,09	M - ERBRINGUNG VON FREIBERUFLICHEN, WISSENSCHAFTLICHEN UND TECHNISCHEN DIENSTLEISTUNGEN	1,27	NL
US00724F1012 - ADOBE INC.	J - INFORMATION UND KOMMUNIKATION	1,16	US
IE00B4BNMY34 - ACCENTURE A DL-,0000225	M - ERBRINGUNG VON FREIBERUFLICHEN, WISSENSCHAFTLICHEN UND TECHNISCHEN DIENSTLEISTUNGEN	1,15	IE
US09857L1089 - BOOKING HLDGS DL-,008	J - INFORMATION UND KOMMUNIKATION	1,14	US
US6174464486 - MORGAN STANLEY DL-,01	K - ERBRINGUNG VON FINANZ- UND VERSICHERUNGSDIENSTLEISTUNGEN	1,13	US
US79466L3024 - SALESFORCE INC. DL-,001	J - INFORMATION UND KOMMUNIKATION	1,02	US
US68389X1054 - ORACLE CORP. DL-,01	J - INFORMATION UND KOMMUNIKATION	1,00	US

Die Liste umfasst die folgenden Investitionen, auf die **der größte Anteil der** im Bezugszeitraum getätigten **Investitionen** des Finanzprodukts entfiel:



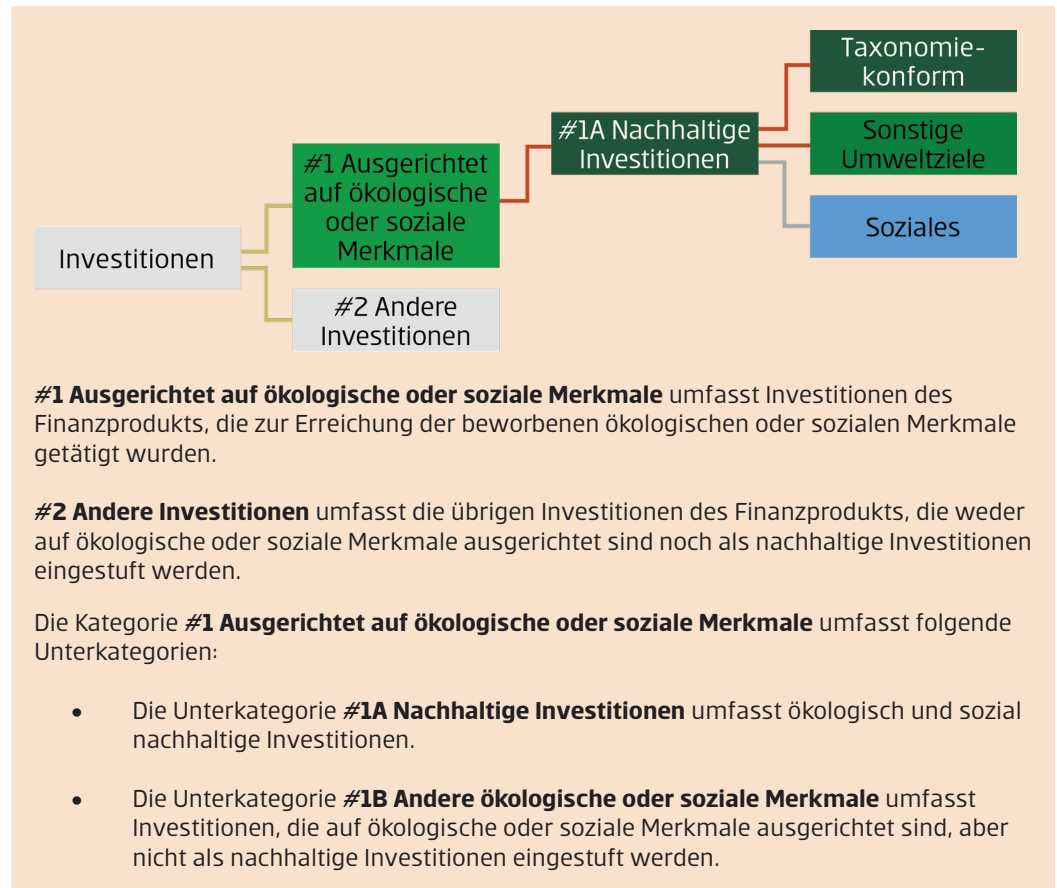
**Wie hoch war der Anteil der nachhaltigkeitsbezogenen Investitionen?**

- **Wie sah die Vermögensallokation aus?**

Die **Vermögensallokation**



gibt den jeweiligen Anteil der Investitionen in bestimmte Vermögenswerte an.



Die Investitionen des Finanzprodukts, die zur Erreichung der beworbenen ökologischen oder sozialen Merkmale getätigt wurden, beliefen sich auf 97,76 %.

Der Investmentfonds hat im Berichtszeitraum zu 97,76 % des Fondsvermögens in nachhaltige Investitionen im Sinne des Art. 2 Nummer 17 der Offenlegungsverordnung investiert.

Davon sind 12,25 % auf ökologisch nachhaltige Investitionen im Sinne der Taxonomie-Verordnung entfallen.

Andere ökologisch nachhaltige Investitionen wurden im Ausmaß von 85,51 % des Fondsvermögens getätigt.

97,76 % des Fondsvermögens erfüllen die Merkmale sozial nachhaltiger Investitionen.

Andere Investitionen wurden im Ausmaß von 2,24 % getätigt.

Alle Investitionen müssen zum Zeitpunkt des Erwerbs diesem Nachhaltigkeitsansatz entsprechen und sind somit als nachhaltig im Sinne der Offenlegungsverordnung einzustufen. Im Fall, dass eine Investition im Rahmen der regelmäßigen Aktualisierung der ESG-Analyse als nicht mehr nachhaltig identifiziert wird, ist diese interessewährend zu veräußern.

Abgesehen von einer allfälligen Zertifizierung des Nachhaltigkeitsprozesses wird die Einhaltung der in Art. 3 der Taxonomie-Verordnung festgelegten Anforderungen an ökologisch nachhaltige Wirtschaftstätigkeiten weder von einem Wirtschaftsprüfer bestätigt noch durch Dritte überprüft.

Der Umfang der Investitionen in ökologisch nachhaltige Wirtschaftstätigkeiten wird auf Basis der verfügbaren Daten an den Umsatzerlösen gemessen. Dies ermöglicht eine bessere Vergleichbarkeit (auch für die Anleger) mit anderen Indikatoren zur Darstellung der Nachhaltigkeit. Die Verwaltungsgesellschaft erhält diese Daten aktuell von Dritten (Research-Anbietern).

Die Vermögensallokation war in den Vorperioden wie folgt:

	<b>23/24</b>	<b>22/23</b>
Ökologischen oder sozialen Merkmale	97,76 %	96,99 %
Nachhaltige Investitionen im Sinne des Artikel 2 Nummer 17 der Offenlegungsverordnung	97,76 %	96,99 %
Nachhaltige Investitionen im Sinne der Taxonomie-Verordnung	12,25 %	11,23 %
Andere ökologisch nachhaltige Investitionen	85,51 %	85,76 %
Sozial nachhaltige Investitionen	97,76 %	96,99 %
Ökologische oder soziale Merkmale, die nicht als nachhaltige Investitionen eingestuft werden	-	-
Andere Investitionen	2,24 %	3,01 %

● **In welchen Wirtschaftssektoren wurden die Investitionen getätigt?**

<b>Wirtschaftssektoren</b>	<b>% Anteil</b>
C - VERARBEITENDES GEWERBE/HERSTELLUNG VON WAREN	36,62
K - ERBRINGUNG VON FINANZ- UND VERSICHERUNGSDIENSTLEISTUNGEN	19,24
J - INFORMATION UND KOMMUNIKATION	16,83
G - HANDEL; INSTANDHALTUNG UND REPARATUR VON KRAFTFAHRZEUGEN	12,01
M - ERBRINGUNG VON FREIBERUFLICHEN, WISSENSCHAFTLICHEN UND TECHNISCHEN DIENSTLEISTUNGEN	7,23
F - BAU- UND ANLAGENBAU	2,73
H - VERKEHR UND LAGEREI	1,22
N - ERBRINGUNG VON SONSTIGEN WIRTSCHAFTLICHEN DIENSTLEISTUNGEN	0,92
B - BERGBAU UND GEWINNUNG VON STEINEN UND ERDEN	0,83
R - KUNST, UNTERHALTUNG UND ERHOLUNG	0,70
NA - NICHT VERGÜGBAR	0,56
L - GRUNDSTÜCKS- UND WOHNUNGSWESEN	0,43
E - WASSERVERSORGUNG; ABWASSER- UND ABFALLENTSORGUNG UND BESEITIGUNG VON UMWELTVERSCHMUTZUNGEN	0,42
D - ENERGIEVERSORGUNG	0,28



● **Inwiefern waren die nachhaltigen Investitionen mit einem Umweltziel mit der EU-Taxonomie konform?**

● **Wurde mit dem Finanzprodukt in EU-taxonomiekonforme Tätigkeiten im Bereich fossiles Gas und/oder Kernenergie<sup>1</sup> investiert?**

Ja

In fossiles Gas

In Kernenergie

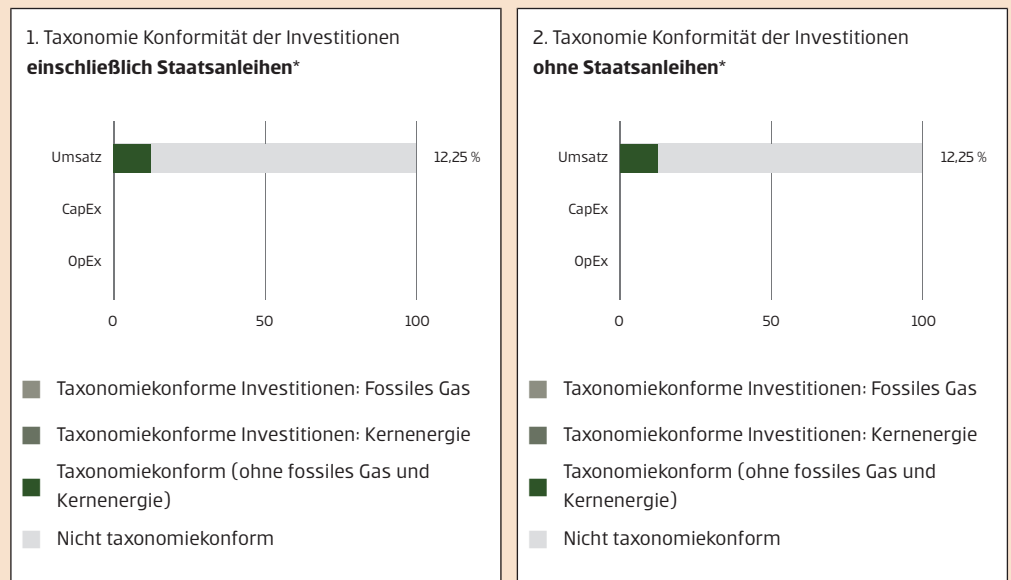
Mit Blick auf die EU-Taxonomiekonformität umfassen die Kriterien für **fossiles Gas** die Begrenzung der Emissionen und die Umstellung auf

Nein

Umsätze aus fossilem Gas und/oder Kernenergie werden nicht im Taxonomie Ausweis inkludiert. Erst ab der Fertigstellung der entsprechenden Berechnungsmethoden durch den europäischen Gesetzgeber und der vollständigen Datenverfügbarkeit kann der Ausweis eines allfälligen Anteils erfolgen.

<sup>1</sup> Tätigkeiten im Bereich fossiles Gas und/oder Kernenergie sind nur dann EU-taxonomiekonform, wenn sie zur Eindämmung des Klimawandels („Klimaschutz“) beitragen und kein Ziel der EU-Taxonomie erheblich beeinträchtigen – siehe Erläuterung am linken Rand. Die vollständigen Kriterien für EU-taxonomiekonforme Wirtschaftstätigkeiten im Bereich fossiles Gas und Kernenergie sind in der Delegierten Verordnung (EU) 2022/1214 der Kommission festgelegt.

**In den nachstehenden Diagrammen ist in Grün der Prozentsatz der Investitionen zu sehen, die mit der EU-Taxonomie in Einklang gebracht wurden. Da es keine geeignete Methode zur Bestimmung der Taxonomiekonformität von Staatsanleihen\* gibt, zeigt die erste Grafik die Taxonomiekonformität in Bezug auf alle Investitionen des Finanzprodukts einschließlich der Staatsanleihen, während die zweite Grafik die Taxonomiekonformität nur in Bezug auf die Investitionen des Finanzprodukts zeigt, die keine Staatsanleihen umfassen.**



\*Für die Zwecke dieser Diagramme umfasst der Begriff „Staatsanleihen“ alle Risikopositionen gegenüber Staaten.

Aufgrund der unzureichenden Datenlage ist es aktuell nicht möglich, eine differenziertere Zuordnung des Beitrags der nachhaltigen Anlage zu den genannten Zielen vorzunehmen.

● **Wie hoch ist der Anteil der Investitionen, die in Übergangstätigkeiten und ermöglichende Tätigkeiten geflossen sind?**

Keine Daten verfügbar.

● **Wie hat sich der Anteil der Investitionen, die mit der EU-Taxonomie in Einklang gebracht wurden, im Vergleich zu früheren Bezugszeiträumen entwickelt?**


erneuerbare Energie oder CO<sub>2</sub>-arme Kraftstoffe bis Ende 2035. Die Kriterien für **Kernenergie** beinhalten umfassende Sicherheits- und Abfallentsorgungsvorschriften.

Taxonomiekonforme Tätigkeiten, ausgedrückt durch den Anteil der:

- **Umsatzerlöse**, die die gegenwärtige „Umweltfreundlichkeit“ der Unternehmen, in die investiert wird, widerspiegeln
- **Investitionsausgaben (CapEx)**, die die umweltfreundlichen, für den Übergang zu einer grünen Wirtschaft relevanten Investitionen der Unternehmen, in die investiert wird, aufzeigen
- **Betriebsausgaben (OpEx)**, die die umweltfreundlichen betrieblichen Aktivitäten der Unternehmen, in die investiert wird, widerspiegeln

**Ermöglichende Tätigkeiten** wirken unmittelbar ermöglichend darauf hin, dass andere Tätigkeiten einen wesentlichen Beitrag zu den Umweltzielen leisten.

**Übergangstätigkeiten** sind Tätigkeiten, für die es noch keine CO<sub>2</sub>-armen Alternativen gibt und die unter anderem Treibhausgasemissionswerte aufweisen, die den besten Leistungen entsprechen.

 sind nachhaltige Investitionen mit einem Umweltziel, die **die Kriterien** für ökologisch nachhaltige Wirtschaftstätigkeiten gemäß der Verordnung (EU) 2020/852 **nicht berücksichtigen**.

Der Anteil Taxonomie-konformer Investitionen war in den Vorperioden wie folgt:

	<b>23/24</b>	<b>22/23</b>
Taxonomie Konformität der Investitionen einschließlich Staatsanleihen	12,25 %	11,23 %
Taxonomie Konformität der Investitionen ohne Staatsanleihen	12,25 %	11,23 %

Abgesehen von einer allfälligen Zertifizierung des Nachhaltigkeitsprozesses wird die Einhaltung der in Art 3 der Taxonomie-Verordnung festgelegten Anforderungen an ökologisch nachhaltige Wirtschaftstätigkeiten weder von einem Wirtschaftsprüfer bestätigt noch durch Dritte überprüft. Der Umfang der Investitionen in ökologisch nachhaltige Wirtschaftstätigkeiten wird auf Basis der verfügbaren Daten an den Umsatzerlösen gemessen. Dies ermöglicht eine bessere Vergleichbarkeit (auch für die Anleger) mit anderen Indikatoren zur Darstellung der Nachhaltigkeit. Die Verwaltungsgesellschaft erhält diese Daten aktuell von Dritten (Research-Anbietern).



**Wie hoch war der Anteil der nicht mit der EU-Taxonomie konformen nachhaltigen Investitionen mit einem Umweltziel?**

Andere ökologisch nachhaltige Investitionen wurden im Ausmaß von 85,51 % des Fondsvermögens getätigt.

Die Taxonomie-Verordnung berücksichtigt aktuell ausschließlich ökologisch nachhaltige Produkte und Dienstleistungen aus Umwelttechnologien, die kommerziell angeboten werden. Ökologisch nachhaltige Geschäftsgebarung in der Produktion von Gütern anderer Wirtschaftszweige wird nicht referenziert.

Die Verwaltungsgesellschaft ist der Überzeugung, dass jegliches Handeln auch nach ihrem positiven oder negativen Beitrag zu bewerten ist, und dass solche positiven Beiträge essentiell in der Transition zu einer klimafreundlichen und/oder ökologisch nachhaltigen Wirtschaft sind. Der Investmentprozess dieses Investmentfonds analysiert die ökologisch nachhaltige Geschäftsgebarung aller investierten Unternehmen und selektiert jene Unternehmen, bei denen eine ökologisch verantwortungsvolle Wirtschaftstätigkeit, auch außerhalb reiner Umwelttechnologien iSd Taxonomie-Verordnung, erkannt wird. Diese Investitionen mussten zum Zeitpunkt des Erwerbs diesem Nachhaltigkeitsansatz entsprechen und können somit, unabhängig von derer Kategorisierung als ökologisch nachhaltigen Wirtschaftstätigkeiten iSd Taxonomie-Verordnung, somit als ökologisch nachhaltig im Sinne der Offenlegungsverordnung eingestuft werden.



**Wie hoch war der Anteil der sozial nachhaltigen Investitionen?**

97,76 % des Fondsvermögens erfüllen die Merkmale sozial nachhaltiger Investitionen.



**Welche Investitionen fielen unter „Andere Investitionen“, welcher Anlagezweck wurden mit ihnen verfolgt und gab es einen ökologischen oder sozialen Mindestschutz?**

**Direkte Investitionen in Wertpapiere und Investitionen in Investmentfonds (indirekte Investitionen), die von der Verwaltungsgesellschaft verwaltet werden**

Unter Punkt #2 fallen Sichteinlagen, Termingelder und Derivate, sowie etwaige Bestände von zur Investition zulässigen Artikel 6 Investmentfonds gemäß Offenlegungsverordnung, die nicht dem nachhaltigen Investmentprozess des gegenständlichen Investmentfonds, entsprechen. Sichteinlagen und Termingelder beziehen sich auf Barmittel, die als zusätzliche Liquidität gehalten werden. Vom Investmentfonds gehaltene Derivate werden zur Absicherung, Liquiditätssteuerung und als Teil der Anlagestrategie eingesetzt.

Die Erreichung des nachhaltigen Investitionsziels wird durch diese unter Punkt #2 fallenden Investitionen und ihre Verwendung nicht dauerhaft beeinträchtigt, weil diese Vermögenswerte

aktuell aus ökologischer und sozialer Sicht entweder als neutral betrachtet werden oder für deren Einsatz Nachhaltigkeitsvorgaben festgelegt wurden, die einen sozialen und ökologischen Mindestschutz gewährleisten.

Alle anderen im Investmentfonds gehaltenen Investitionen (Punkt #1) müssen zum Zeitpunkt des Erwerbs gemäß des vordefinierten nachhaltigen Auswahlprozesses der Verwaltungsgesellschaft eingestuft sein. Die Anwendung sozialer und ökologischer Ausschlusskriterien sowie die vertiefte ESG-Analyse und der darauf aufsetzende Best-in-Class Ansatz stellen einen umfangreichen ökologischen und sozialen Mindestschutz für den gesamten Investmentfonds dar.

#### **Investitionen in Investmentfonds (indirekte Investitionen), die von externen Verwaltungsgesellschaften verwaltet werden**

Der Anlagezweck der in Drittfonds enthaltenen Investitionen, die unter Punkt #2 aufgeführt sind, und jeglicher ökologischer oder sozialer Mindestschutz sind diejenigen, die von ihren jeweiligen Herstellern in Übereinstimmung mit der Offenlegungsverordnung festgelegt und ausgewiesen wurden.



#### **Welche Maßnahmen wurden während des Bezugszeitraums zur Erfüllung der ökologischen und/oder sozialen Merkmale ergriffen?**

##### **Direkte Investitionen in Wertpapiere und Investitionen in Investmentfonds (indirekte Investitionen), die von der Verwaltungsgesellschaft verwaltet werden**

Der oben beschriebene Investmentprozess wurde vollumfänglich angewandt. Die ESG Kriterien wurden sowohl in Bezug auf die ökologischen, sozialen und ethischen Ausschlusskriterien als auch die ESG Analyse im Rahmen des proprietären ESGenius-Modells der Verwaltungsgesellschaft durchgehend eingehalten.

Dies wurde durch die quartalsweise Prüfung und Aktualisierung des investierbaren Universums seitens des verantwortlichen Teams Responsible Investments sowie einer täglichen Prüfung des Investmentfonds durch Risk Management sichergestellt.

Der Investmentfonds unterliegt der Engagement-Richtlinie, die die Verwaltungsgesellschaft gemäß Artikel 3g der Verordnung (EU) 2007/36 definiert hat. Diese sieht umfangreiche Schwerpunkte zu ökologischen und sozialen Themen vor.

Die vollständige Engagement Richtlinie sind auf der Webseite der Verwaltungsgesellschaft abrufbar: [Stewardship\\_Policy\\_DE](#)

Alle Engagement-Tätigkeiten der Verwaltungsgesellschaft werden in den jährlichen Engagement Reports offengelegt.

Diese sind auf nachfolgender Webseite abrufbar:

<https://www.erste-am.at/de/private-anleger/nachhaltigkeit/publikationen-und-richtlinien#/active-ownership>

Die Verwaltungsgesellschaft übt ihre Rechte als Aktionärin entsprechend ihrer Voting-Policy aus. Diese Policy sowie das detaillierte Abstimmverhalten der Verwaltungsgesellschaft für das jeweils vergangene Kalenderjahr sind auf nachfolgender Webseite abrufbar:

[https://cdn0.erstegroup.com/content/dam/at/eam/common/files/ESG/VotingPolicy/EAM\\_Voting\\_Policy\\_DE.pdf](https://cdn0.erstegroup.com/content/dam/at/eam/common/files/ESG/VotingPolicy/EAM_Voting_Policy_DE.pdf)

##### **Investitionen in Investmentfonds (indirekte Investitionen), die von externen Verwaltungsgesellschaften verwaltet werden**

Alle investierten Investmentfonds, die von externen Verwaltungsgesellschaften verwaltet werden, müssen entweder als Art. 8 oder Art. 9 gemäß der Offenlegungsverordnung eingestuft sein oder zumindest die Vorgaben für gute Unternehmensführung erfüllen, sofern diese anwendbar sind.

Die Überwachung der ökologischen oder sozialen Merkmale wird durch den oben beschriebenen Investmentprozesses sowie durch die tägliche Prüfung aller Investitionen in von externen Verwaltungsgesellschaften verwalteten Investmentfonds durch das Risk Managements der Verwaltungsgesellschaft sichergestellt. Es wird vorausgesetzt, dass die in von dritten Verwaltungsgesellschaften verwalteten Investmentfonds gehaltenen indirekten Investitionen durch

die Risk Management Prozesse dieser Verwaltungsgesellschaften geprüft werden und daher allen regulatorischen Anforderungen entsprechen.



Bei den **Referenzwerten** handelt es sich um Indizes, mit denen gemessen wird, ob das Finanzprodukt die beworbenen ökologischen oder sozialen Merkmale erreicht.

### **Wie hat dieses Finanzprodukt im Vergleich zum bestimmten Referenzwert abgeschnitten?**

Es wurde kein Index als Referenzwert zur Erreichung von ökologischen und/oder sozialen Merkmale bestimmt.

- **Wie unterscheidet sich der Referenzwert von einem breiten Marktindex?**  
Nicht anwendbar
- **Wie hat dieses Finanzprodukt in Bezug auf die Nachhaltigkeitsindikatoren abgeschnitten, mit denen die Ausrichtung des Referenzwerts auf die beworbenen ökologischen oder sozialen Merkmale bestimmt wird?**  
Nicht anwendbar
- **Wie hat dieses Finanzprodukt im Vergleich zum Referenzwert abgeschnitten?**  
Nicht anwendbar
- **Wie hat dieses Finanzprodukt im Vergleich zum breiten Marktindex abgeschnitten?**  
Nicht anwendbar

# Fondsbestimmungen

## ERSTE ETHIK AKTIEN GLOBAL

Die Fondsbestimmungen für den Investmentfonds **ERSTE ETHIK AKTIEN GLOBAL**, Miteigentumsfonds gemäß **Investmentfondsgesetz 2011 idgF (InvFG)**, wurden von der Finanzmarktaufsicht (FMA) genehmigt.

Der Investmentfonds ist ein Organismus zur gemeinsamen Veranlagung in Wertpapieren (OGAW) und wird von der Erste Asset Management GmbH (nachstehend „Verwaltungsgesellschaft“ genannt) mit Sitz in Wien verwaltet.

### Artikel 1 Miteigentumsanteile

Die Miteigentumsanteile werden durch Anteilscheine (Zertifikate) mit Wertpapiercharakter verkörpert, die auf Inhaber lauten.

Die Anteilscheine werden in Sammelurkunden je Anteilsgattung dargestellt. Effektive Stücke können daher nicht ausgefolgt werden.

### Artikel 2 Depotbank (Verwahrstelle)

Die für den Investmentfonds bestellte Depotbank (Verwahrstelle) ist die Erste Group Bank AG, Wien.

Zahlstellen für Anteilscheine sind die Depotbank (Verwahrstelle) oder sonstige im Prospekt genannte Zahlstellen.

### Artikel 3 Veranlagungsinstrumente und – grundsätze

**Für den Investmentfonds dürfen nachstehende Vermögenswerte nach Maßgabe des InvFG ausgewählt werden.**

**Es werden überwiegend, d.h. zu mindestens 51 v.H. des Fondsvermögens, Aktien von Unternehmen, in Form von direkt erworbenen Einzeltiteln, sohin nicht indirekt oder direkt über Investmentfonds oder über Derivate, erworben, die auf Basis eines vordefinierten Auswahlprozesses von der Verwaltungsgesellschaft als ethisch eingestuft werden. Die Verwaltungsgesellschaft unterliegt bei der Auswahl der Emittenten hinsichtlich ihres jeweiligen Sitzes keinen geographischen und hinsichtlich ihres jeweiligen Unternehmensgegenstandes keinen branchenmäßigen Beschränkungen.**

**Die nachfolgenden Veranlagungsinstrumente werden unter Einhaltung des obig beschriebenen Veranlagungsschwerpunkts für das Fondsvermögen erworben.**

**Gegebenenfalls können Anteile an Investmentfonds erworben werden, deren Anlagerestriktionen hinsichtlich des obig beschriebenen Veranlagungsschwerpunkts und der unten zu den Veranlagungsinstrumenten angeführten Beschränkungen abweichen. Die jederzeitige Einhaltung des obig beschriebenen Veranlagungsschwerpunkts bleibt hiervon unberührt.**

#### a) Wertpapiere

Wertpapiere (einschließlich Wertpapiere mit eingebetteten derivativen Instrumenten) werden **zu mindestens 51 v.H.** des Fondsvermögens erworben.

#### b) Geldmarktinstrumente

Geldmarktinstrumente dürfen **bis zu 49 v.H.** des Fondsvermögens erworben werden.

#### c) Wertpapiere und Geldmarktinstrumente

Der Erwerb nicht voll eingezahlter Wertpapiere oder Geldmarktinstrumente und von Bezugsrechten auf solche Instrumente oder von nicht voll eingezahlten anderen Finanzinstrumenten ist zulässig.

Wertpapiere und Geldmarktinstrumente dürfen erworben werden, wenn sie den Kriterien betreffend die Notiz oder den Handel an einem geregelten Markt oder einer Wertpapierbörse gemäß InvFG entsprechen.

Wertpapiere und Geldmarktinstrumente, die die im vorstehenden Absatz genannten Kriterien nicht erfüllen, dürfen **insgesamt bis zu 10 v.H.** des Fondsvermögens erworben werden.

### d) **Anteile an Investmentfonds**

Anteile an Investmentfonds (OGAW, OGA) dürfen jeweils **bis zu 10 v.H.** des Fondsvermögens und **insgesamt bis zu 10 v.H.** des Fondsvermögens erworben werden, sofern diese (OGAW bzw. OGA) ihrerseits jeweils zu nicht mehr als **10 v.H.** des Fondsvermögens in Anteile anderer Investmentfonds investieren.

### e) **Derivative Instrumente**

Derivative Instrumente dürfen als Teil der Anlagestrategie **bis zu 35 v.H.** des Fondsvermögens und zur Absicherung eingesetzt werden.

### f) **Risiko-Messmethode(n) des Investmentfonds**

Der Investmentfonds wendet folgende Risikomessmethode an: **Commitment Ansatz**

Der Commitment Wert wird gemäß dem 3. Hauptstück der 4. Derivate-Risikoberechnungs- und MeldeV idgF ermittelt.

### g) **Sichteinlagen oder kündbare Einlagen**

Sichteinlagen und kündbare Einlagen mit einer Laufzeit von höchstens 12 Monaten dürfen **bis zu 49 v.H.** des Fondsvermögens gehalten werden.

Es ist kein Mindestbankguthaben zu halten.

Im Rahmen von Umschichtungen des Fondsportfolios und/oder der begründeten Annahme drohender Verluste bei Wertpapieren kann der Investmentfonds den Anteil an Wertpapieren unterschreiten und einen höheren Anteil an Sichteinlagen oder kündbaren Einlagen mit einer Laufzeit von höchstens 12 Monaten aufweisen.

### h) **Vorübergehend aufgenommene Kredite**

Die Verwaltungsgesellschaft darf für Rechnung des Investmentfonds vorübergehend Kredite **bis zur Höhe von 10 v.H.** des Fondsvermögens aufnehmen.

### i) **Pensionsgeschäfte**

Nicht anwendbar.

### j) **Wertpapierleihe**

Nicht anwendbar.

Der Erwerb von Veranlagungsinstrumenten ist nur einheitlich für den ganzen Investmentfonds und nicht für eine einzelne Anteilsgattung oder eine Gruppe von Anteilsgattungen zulässig.

Dies gilt jedoch nicht für Währungssicherungsgeschäfte. Diese können auch ausschließlich zugunsten einer einzigen Anteilsgattung abgeschlossen werden. Ausgaben und Einnahmen aufgrund eines Währungssicherungsgeschäfts werden ausschließlich der betreffenden Anteilsgattung zugeordnet.

## **Artikel 4 Modalitäten der Ausgabe und Rücknahme**

Die Berechnung des Anteilswertes erfolgt in der Währung der jeweiligen Anteilsgattung.

Der Zeitpunkt der Berechnung des Anteilswerts fällt mit dem Berechnungszeitpunkt des Ausgabe- und Rücknahmepreises zusammen.

### **Ausgabe und Ausgabeaufschlag**

Die Berechnung des Ausgabepreises bzw. die Ausgabe erfolgt an jedem österreichischen Börsentag mit Ausnahme von Bankfeiertagen.

Der Ausgabepreis ergibt sich aus dem Anteilswert zuzüglich eines Aufschlages pro Anteil in Höhe von **bis zu 3,5 v.H.** zur Deckung der Ausgabekosten der Verwaltungsgesellschaft, aufgerundet auf die nächste äquivalente Untereinheit der im Prospekt für die jeweilige Anteilsgattung angegebenen Währungseinheit.

Es liegt im Ermessen der Verwaltungsgesellschaft eine Staffelung des Ausgabeaufschlags vorzunehmen.



Die Ausgabe der Anteile ist grundsätzlich nicht beschränkt, die Verwaltungsgesellschaft behält sich jedoch vor, die Ausgabe von Anteilscheinen vorübergehend oder vollständig einzustellen.

#### **Rücknahme und Rücknahmeabschlag**

Die Berechnung des Rücknahmepreises bzw. die Rücknahme erfolgt an jedem österreichischen Börsentag mit Ausnahme von Bankfeiertagen.

Der Rücknahmepreis entspricht dem Anteilswert, abgerundet auf die nächste äquivalente Untereinheit der im Prospekt für die jeweilige Anteilsgattung angegebenen Währungseinheit. Es wird kein Rücknahmeabschlag verrechnet.

Auf Verlangen eines Anteilinhabers ist diesem sein Anteil an dem Investmentfonds zum jeweiligen Rücknahmepreis gegen Rückgabe des Anteilscheines auszuführen.

Es liegt im Ermessen der Verwaltungsgesellschaft, eine Staffelung des Ausgabeaufschlags bzw. des Rücknahmeabschlags vorzunehmen.

#### **Artikel 5 Rechnungsjahr**

Das Rechnungsjahr des Investmentfonds ist die Zeit vom 1. Juni bis zum 31. Mai.

#### **Artikel 6 Anteilsgattungen und Ertragnisverwendung**

Für den Investmentfonds können sowohl Ausschüttungsanteilscheine als auch Thesaurierungsanteilscheine mit KEST-Auszahlung sowie Thesaurierungsanteilscheine ohne KEST-Auszahlung und zwar jeweils über 1 Stück bzw. Bruchstücke davon ausgegeben werden.

Für diesen Investmentfonds können verschiedene Gattungen von Anteilscheinen ausgegeben werden. Die Bildung der Anteilsgattungen sowie die Ausgabe von Anteilen einer Anteilsgattung liegen im Ermessen der Verwaltungsgesellschaft.

#### **Ertragnisverwendung bei Ausschüttungsanteilscheinen (Ausschütter)**

Die während des Rechnungsjahres vereinnahmten Erträge (Zinsen und Dividenden) können nach Deckung der Kosten nach dem Ermessen der Verwaltungsgesellschaft ausgeschüttet werden. Eine Ausschüttung kann unter Berücksichtigung der Interessen der Anteilinhaber unterbleiben. Ebenso steht die Ausschüttung von Erträgen aus der Veräußerung von Vermögenswerten des Investmentfonds einschließlich von Bezugsrechten im Ermessen der Verwaltungsgesellschaft. Eine Ausschüttung aus der Fondssubstanz sowie Zwischenausschüttungen sind zulässig.

Das Fondsvermögen darf durch Ausschüttungen in keinem Fall das im Gesetz vorgesehene Mindestvolumen für eine Kündigung unterschreiten.

Die Beträge sind an die Inhaber von Ausschüttungsanteilscheinen **ab 1. September** des folgenden Rechnungsjahres auszuschütten, der Rest wird auf neue Rechnung vorgetragen.

Jedenfalls ist **ab 1. September** der gemäß InvFG ermittelte Betrag auszuführen, der zutreffendenfalls zur Deckung einer auf den ausschüttungsgleichen Ertrag des Anteilscheines entfallenden Kapitalertragsteuerabfuhrpflicht zu verwenden ist, es sei denn, die Verwaltungsgesellschaft stellt durch Erbringung entsprechender Nachweise von den depotführenden Stellen sicher, dass die Anteilscheine im Auszahlungszeitpunkt nur von Anteilinhabern gehalten werden können, die entweder nicht der inländischen Einkommen- oder Körperschaftsteuer unterliegen oder bei denen die Voraussetzungen für eine Befreiung gemäß § 94 des Einkommensteuergesetzes bzw. für eine Befreiung von der Kapitalertragsteuer vorliegen.

#### **Ertragnisverwendung bei Thesaurierungsanteilscheinen mit KEST-Auszahlung (Thesaurierer)**

Die während des Rechnungsjahres vereinnahmten Erträge nach Deckung der Kosten werden nicht ausgeschüttet. Es ist bei Thesaurierungsanteilscheinen **ab 1. September** der gemäß InvFG ermittelte Betrag auszuführen, der zutreffendenfalls zur Deckung einer auf den ausschüttungsgleichen Ertrag des Anteilscheines entfallenden Kapitalertragsteuerabfuhrpflicht zu verwenden ist, es sei denn, die Verwaltungsgesellschaft stellt durch Erbringung entsprechender Nachweise von den depotführenden Stellen sicher, dass die Anteilscheine im Auszahlungszeitpunkt nur von Anteilinhabern gehalten werden können, die entweder nicht der inländischen Einkommen- oder Körperschaftsteuer unterliegen oder bei denen die Voraussetzungen für eine Befreiung gemäß

§ 94 des Einkommensteuergesetzes bzw. für eine Befreiung von der Kapitalertragsteuer vorliegen.

#### **Ertragnisverwendung bei Thesaurierungsanteilscheinen ohne KEST-Auszahlung (Vollthesaurierer)**

Die während des Rechnungsjahres vereinnahmten Erträge nach Deckung der Kosten werden nicht ausgeschüttet. Es wird keine Auszahlung gemäß InvFG vorgenommen. Der für das Unterbleiben der KEST-Auszahlung auf den Jahresertrag gemäß InvFG maßgebliche Zeitpunkt ist jeweils **der 1. September** des folgenden Rechnungsjahres.

Die Verwaltungsgesellschaft stellt durch Erbringung entsprechender Nachweise von den depotführenden Stellen sicher, dass die Anteilscheine im Auszahlungszeitpunkt nur von Anteilhabern gehalten werden können, die entweder nicht der inländischen Einkommen- oder Körperschaftsteuer unterliegen oder bei denen die Voraussetzungen für eine Befreiung gemäß § 94 des Einkommensteuergesetzes bzw. für eine Befreiung von der Kapitalertragsteuer vorliegen.

Werden diese Voraussetzungen zum Auszahlungszeitpunkt nicht erfüllt, ist der gemäß InvFG ermittelte Betrag durch Gutschrift des jeweils depotführenden Kreditinstituts auszuführen.

### **Artikel 7** **Verwaltungsgebühr, Ersatz von Aufwendungen, Abwicklungsgebühr**

Die Verwaltungsgesellschaft erhält für ihre Verwaltungstätigkeit eine **jährliche Vergütung bis zu einer Höhe von 1,50 v.H.** des Fondsvermögens, die auf Basis des täglichen Fondsvolumens berechnet und abgegrenzt wird. Die Vergütung wird dem Fondsvermögen einmal monatlich angelastet.

Die Verwaltungsgesellschaft hat Anspruch auf Ersatz aller durch die Verwaltung entstandenen Aufwendungen.

Es liegt im Ermessen der Verwaltungsgesellschaft eine Staffelung der Verwaltungsgebühr vorzunehmen.

Die Kosten bei Einführung neuer Anteilsgattungen für bestehende Sondervermögen werden zu Lasten der Anteilspreise der neuen Anteilsgattungen in Rechnung gestellt.

Bei Abwicklung des Investmentfonds erhält die abwickelnde Stelle eine Vergütung von **0,5 v.H.** des Fondsvermögens.

**Nähere Angaben und Erläuterungen zu diesem Investmentfonds finden sich im Prospekt.**

**Anhang zu den Fondsbestimmungen****Liste der Börsen mit amtlichem Handel und von organisierten Märkten**  
(Version Dezember 2023)**1. Börsen mit amtlichem Handel und organisierten Märkten in den Mitgliedstaaten des EWR sowie Börsen in europäischen Ländern außerhalb der Mitgliedstaaten des EWR, die als gleichwertig mit geregelten Märkten gelten**

Jeder Mitgliedstaat hat ein aktuelles Verzeichnis der von ihm genehmigten Märkte zu führen. Dieses Verzeichnis ist den anderen Mitgliedstaaten und der Kommission zu übermitteln.

Die Kommission ist gemäß dieser Bestimmung verpflichtet, einmal jährlich ein Verzeichnis der ihr mitgeteilten geregelten Märkte zu veröffentlichen.

Infolge verringerter Zugangsschranken und der Spezialisierung in Handelssegmente ist das Verzeichnis der „geregelten Märkte“ größeren Veränderungen unterworfen. Die Kommission wird daher neben der jährlichen Veröffentlichung eines Verzeichnisses im Amtsblatt der Europäischen Union eine aktualisierte Fassung auf ihrer offiziellen Internetseite zugänglich machen.

**1.1. Das aktuell gültige Verzeichnis der geregelten Märkte finden Sie unter**

[https://registers.esma.europa.eu/publication/searchRegister?core=esma\\_registers\\_upreg\\*](https://registers.esma.europa.eu/publication/searchRegister?core=esma_registers_upreg*)

**1.2. Gemäß § 67 Abs. 2 Z. 2 InvFG anerkannte Märkte im EWR:**

Märkte im EWR, die von den jeweils zuständigen Aufsichtsbehörden als anerkannte Märkte eingestuft werden.

**2. Börsen in europäischen Ländern außerhalb der Mitgliedstaaten des EWR**

2.1.	Bosnien Herzegowina:	Sarajevo, Banja Luka
2.2.	Montenegro:	Podgorica
2.3.	Russland:	Moscow Exchange
2.4.	Schweiz:	SIX Swiss Exchange AG, BX Swiss AG
2.5.	Serbien:	Belgrad
2.6.	Türkei:	Istanbul (betr. Stock Market nur "National Market")
2.7.	Vereinigtes Königreich Großbritannien und Nordirland:	Cboe Europe Equities Regulated Market – Integrated Book Segment, London Metal Exchange, Cboe Europe Equities Regulated Market – Reference Price Book Segment, Cboe Europe Equities Regulated Market – Off-Book Segment, London Stock Exchange Regulated Market (derivatives), NEX Exchange Main Board (non-equity), London Stock Exchange Regulated Market, NEX Exchange Main Board (equity), Euronext London Regulated Market, ICE FUTURES EUROPE, ICE FUTURES EUROPE - AGRICULTURAL PRODUCTS DIVISION, ICE FUTURES EUROPE - FINANCIAL PRODUCTS DIVISION, ICE FUTURES EUROPE - EQUITY PRODUCTS DIVISION und Gibraltar Stock Exchange

**3. Börsen in außereuropäischen Ländern**

3.1.	Australien:	Sydney, Hobart, Melbourne, Perth
3.2.	Argentinien:	Buenos Aires
3.3.	Brasilien:	Rio de Janeiro, Sao Paulo

\*) Zum Öffnen des Verzeichnisses in der Spalte links unter „Entity Type“ die Einschränkung auf „Regulated market“ auswählen und auf „Search“ (bzw. auf „Show table columns“ und „Update“) klicken. Der Link kann durch die ESMA geändert werden.

3.4.	Chile:	Santiago
3.5.	China:	Shanghai Stock Exchange, Shenzhen Stock Exchange
3.6.	Hongkong:	Hongkong Stock Exchange
3.7.	Indien:	Mumbai
3.8.	Indonesien:	Jakarta
3.9.	Israel:	Tel Aviv

3.10.	Japan:	Tokyo, Osaka, Nagoya, Fukuoka, Sapporo
3.11.	Kanada:	Toronto, Vancouver, Montreal
3.12.	Kolumbien:	Bolsa de Valores de Colombia
3.13.	Korea:	Korea Exchange (Seoul, Busan)
3.14.	Malaysia:	Kuala Lumpur, Bursa Malaysia Berhad
3.15.	Mexiko:	Mexiko City
3.16.	Neuseeland:	Wellington, Auckland
3.17.	Peru:	Bolsa de Valores de Lima
3.18.	Philippinen:	Philippine Stock Exchange
3.19.	Singapur:	Singapur Stock Exchange
3.20.	Südafrika:	Johannesburg
3.21.	Taiwan:	Taipei
3.22.	Thailand:	Bangkok
3.23.	USA:	New York, NYCE American, New York Stock Exchange (NYSE), Philadelphia, Chicago, Boston, Cincinnati, Nasdaq
3.24.	Venezuela:	Caracas
3.25.	Vereinigte Arabische Emirate:	Abu Dhabi Securities Exchange (ADX)

#### **4. Organisierte Märkte in Ländern außerhalb der Mitgliedstaaten der Europäischen Union**

4.1.	Japan:	Over the Counter Market
4.2.	Kanada:	Over the Counter Market
4.3.	Korea:	Over the Counter Market
4.4.	Schweiz:	Over the Counter Market der Mitglieder der International Capital Market Association (ICMA), Zürich
4.5.	USA:	Over the Counter Market (unter behördlicher Beaufsichtigung wie z.B. durch SEC, FINRA)

#### **5. Börsen mit Futures und Options Märkten**

5.1.	Argentinien:	Bolsa de Comercio de Buenos Aires
5.2.	Australien:	Australian Options Market, Australian Securities Exchange (ASX)
5.3.	Brasilien:	Bolsa Brasileira de Futuros, Bolsa de Mercadorias & Futuros, Rio de Janeiro Stock Exchange, Sao Paulo Stock Exchange
5.4.	Hongkong:	Hong Kong Futures Exchange Ltd.
5.5.	Japan:	Osaka Securities Exchange, Tokyo International Financial Futures Exchange, Tokyo Stock Exchange
5.6.	Kanada:	Montreal Exchange, Toronto Futures Exchange
5.7.	Korea:	Korea Exchange (KRX)
5.8.	Mexiko:	Mercado Mexicano de Derivados
5.9.	Neuseeland:	New Zealand Futures & Options Exchange
5.10.	Philippinen:	Manila International Futures Exchange
5.11.	Singapur:	The Singapore Exchange Limited (SGX)
5.12.	Südafrika:	Johannesburg Stock Exchange (JSE), South African Futures Exchange (SAFEX)
5.13.	Türkei:	TurkDEX
5.14.	USA:	NYCE American, Chicago Board Options Exchange, Chicago Board of Trade, Chicago Mercantile Exchange, Comex, FINEX, ICE Future US Inc. New York, Nasdaq, New York Stock Exchange, Boston Options Exchange (BOX)

## Details und Erläuterungen zur Besteuerung

Alle Zahlenangaben beziehen sich auf die am Abschlussstichtag in Umlauf befindlichen Anteile und auf inländische Anleger:innen, die unbeschränkt steuerpflichtig sind. Anleger:innen mit Sitz, Wohnsitz oder gewöhnlichem Aufenthalt außerhalb Österreichs haben die jeweiligen nationalen Gesetze zu beachten.

### Anmerkungen zu den nachfolgenden steuerlichen Behandlungen:

- 1) Für Privatanleger:innen besteht die Möglichkeit, bei ihrem zuständigen Finanzamt einen Antrag gem. § 240 Abs. 3 BAO auf die Rückerstattung der KEST für die steuerfreien Zinserträge (siehe die Position 12.2) einzubringen oder diese im Wege der Veranlagung zur Einkommensteuer geltend zu machen. Bei betrieblichen Anlegern:innen ist die Anrechnung dieser KEST im Wege der Veranlagung zur Einkommensteuer bzw. Körperschaftsteuer möglich. In der Darstellung hier wird (entsprechend der üblichen Vorgangsweise) vorausgesetzt, dass für Privatanleger:innen die Geltendmachung der Anrechnung bzw. Rückerstattung der KEST für die steuerfreien Anleihen unterbleibt. Falls jedoch die Geltendmachung dieser KEST-Erstattung bzw. -Anrechnung erfolgt, ist bei der Veranlagung der Progressionsvorbehalt zu berücksichtigen.
- 2) Gewinnanteile aus Beteiligungen an EU-Körperschaften sowie aus Beteiligungen an ausländischen Körperschaften, die mit einer inländischen unter § 7 Abs. 3 KStG fallenden Körperschaft vergleichbar sind und mit deren Ansässigkeitsstaat eine umfassende Amtshilfe besteht, sind für juristische Personen und Privatstiftungen gemäß § 10 Abs. 1 Z 5 und Z 6 bzw. § 13 Abs. 2 KStG idF Abgabenänderungsgesetz 2011 von der Körperschaftsteuer befreit.
- 3) Der gemäß DBA anrechenbare Betrag auf fiktive Quellensteuern (matching credit) kann nur im Wege der Veranlagung geltend gemacht werden.
- 4) Für Privatanleger:innen und betriebliche Anleger:innen/natürliche Personen grundsätzlich nicht von Relevanz, da im Zuge der KEST-Abfuhr eine Anrechnung gem. VO 2003/393 erfolgt - siehe Position 12.4. Im Einzelfall können gem. DBA übersteigende Anrechnungsbeträge rückerstattet werden. In der gegenständlichen Tabelle oben ist der gesamte gemäß DBA anrechenbare Betrag, daher ohne die Berücksichtigung dieser bereits gem. VO 2003/393 erfolgten Anrechnung, als anrechenbar angeführt.
- 5) Die Anrechnung darf nicht höher sein als die österreichische Einkommen/Körperschaftsteuer, die auf die entsprechenden Kapitaleinkünfte anteilmäßig entfällt, wobei auch Einkunftsquellen außerhalb dieses Fonds zu berücksichtigen sind.
- 6) Einbehaltene Steuern sind nur für jene Anteilshaber:innen rückerstattbar, die am Abschlussstichtag Zertifikate halten.
- 7) Die Doppelbesteuerungsabkommen verpflichten die betroffenen Länder, die von diesen in Abzug gebrachten Steuern in der hier angeführten Höhe rückzuerstatten. Voraussetzungen für die Rückerstattungen sind Anträge der jeweiligen Anteilscheininhaber:in bei den Finanzverwaltungen der betreffenden Länder.
- 8) Bei Privatanleger:innen und betrieblichen Anleger:innen/natürliche Personen sind die Beteiligungserträge mit dem KEST-Abzug endbesteuert. Im Einzelfall (wenn die zu erhebende Einkommensteuer geringer ist als die KEST) können die Beträge im Wege der Veranlagung versteuert und die KEST (teilweise) angerechnet bzw. rückerstattet werden.
- 9) Im Fall des Vorliegens einer KEST-Befreiungserklärung gemäß § 94 Z 5 EStG 1988 erfolgt kein KEST-Abzug für betriebliche Anleger, die nicht natürliche Personen sind. Falls keine solche Befreiungserklärung abgegeben wurde und daher die KEST in Abzug gebracht wird, ist diese für juristische Personen auf die Körperschaftsteuer anrechenbar.
- 10) Bei Privatanleger:innen sind die Erträge mit dem KEST II und KEST III Abzug endbesteuert. Bei betrieblichen Anleger:innen/natürliche Person gilt die Endbesteuerung nur für die KEST II pflichtigen Erträge. Im Einzelfall (wenn die zu erhebende Einkommensteuer geringer ist als die KEST) können diese Beträge im Wege der Veranlagung versteuert und die KEST (teilweise) angerechnet bzw. rückerstattet werden.
- 11) Privatstiftungen sind gem. § 94 Z 12 EStG von der Kapitalertragsteuer auf diese Erträge befreit.
- 12) Vor dem Abzug des gem. VO 2003/393 anrechenbaren Betrags. Die Höhe des anrechenbaren Betrags ist der Position 12.4 zu entnehmen.
- 13) Eine bei natürlichen Personen im Betriebsvermögen einbehaltene KEST auf Substanzgewinne ist auf die Einkommensteuer anrechenbar bzw. rückerstattbar.
- 14) Für bilanzierende Steuerpflichtige ist eine entsprechende Abwertung des Bilanzansatzes zu beachten.
- 15) Umfasst keine AIF Einkünfte, diese sind im Wege der Veranlagung zu korrigieren. Korrekturbetrag für betriebliche Anleger:innen umfasst nicht nur KEST-pflichtige sondern sämtliche im Betriebsvermögen steuerpflichtigen Beträge aus Kapitalvermögen (ohne AIF-Einkünfte). Der Korrekturbetrag erhöht grundsätzlich die Anschaffungskosten.
- 16) Umfasst auch AIF-Einkünfte. Der Korrekturbetrag vermindert die Anschaffungskosten.
- 17) In Punkt 3. nicht abgezogen.
- 18) Der tatsächliche maximale Anrechnungsbetrag pro Anteil wird abweichend von den hier angegebenen Werten wie folgt ermittelt: Gesamtsumme der anrechenbaren Steuern (Betrag unter 8.1.1. bis 8.1.6 multipliziert mit der Anzahl der Anteile zum Ende des Fondsgeschäftsjahres) geteilt durch die Anzahl der Anteile im Meldezeitpunkt.
- 19) Soweit in den Vorjahren eine Anrechnung der QuSt erfolgt ist, ist für juristische Personen und Stiftungen die QuSt mit dem jeweiligen KöSt-Satz im Zulasszeitpunkt hochzurechnen.
- 20) Die gem. Punkt 2.15. hochgerechneten Werte sind von juristischen Personen und Stiftungen in der Steuererklärung den steuerpflichtigen Einkünften hinzuzurechnen.

# ERSTE ETHIK AKTIEN GLOBAL

## ERSTE ETHIK AKTIEN GLOBAL

Fondstyp: Ausschütter  
 (Rumpf-) Rechnungsjahr: 01.06.2023 - 31.05.2024  
 Datum der Ausschüttung / (allenfalls fiktiven) Auszahlung: 02.09.2024  
 ISIN: AT0000A21B05  
 Werte je Anteil in: EUR

	Privatanleger:in		Betriebliche Anleger:in			Privat- stiftungen	Anmerk- ungen
	mit Option	ohne Option	Natürliche Personen		Juristische Personen		
			mit Option	ohne Option			
<b>1. Fondsergebnis der Meldeperiode</b>	<b>4,6315</b>	<b>4,6315</b>	<b>4,6315</b>	<b>4,6315</b>	<b>4,6315</b>	<b>4,6315</b>	
1.1 Ergebnis aus Kapitalvermögen ohne Verrechnung Verlustvorträge	4,6315	4,6315	4,6315	4,6315	4,6315	4,6315	
<b>2. Zuzüglich</b>							
2.1 Einbehaltene in- und ausländische Abzugsteuern auf Kapitaleinkünfte	0,4775	0,4775	0,4775	0,4775	0,4775	0,4775	
2.5 Steuerpflichtige Einkünfte gem. § 27 Abs. 3 und 4 sowie § 27b Abs. 3 EStG 1988 (inkl. Altmissionen) aus ausgeschüttetem Gewinnvortrag	0,0000	0,0000	0,0000	0,0000	0,0000	0,0000	
2.6 Nicht verrechenbare Aufwände und Verluste aus Kapitalvermögen (Vortrag auf neue Rechnung)	0,0000	0,0000	0,0000	0,0000	0,0000	0,0000	
2.15 Hochgerechnete rückerstattete ausländische QuSt aus Vorjahren, die in Vorjahren als anrechenbar dargestellt wurden	0,0000	0,0000	0,0000	0,0000	0,0000	0,0000	19)
<b>3. Abzüglich</b>							
3.1 Gutschriften sowie rückerstattete ausländische QuSt aus Vorjahren, die in Vorjahren als anrechenbar dargestellt wurden	0,0000	0,0000	0,0000	0,0000	0,0000	0,0000	
3.1.1 Gutschriften sowie rückerstattete ausländische QuSt aus Vorjahren, die in Vorjahren als nicht anrechenbar dargestellt wurden	0,0000	0,0000	0,0000	0,0000	0,0000	0,0000	
3.2 Steuerfreie Zinserträge							
3.2.1 Gemäß DBA steuerfreie Zinserträge	0,0000	0,0000	0,0000	0,0000	0,0000	0,0000	1)
3.2.2 Gem. nationalen Vorschriften sonstige steuerfreie Zinserträge - zB Wohnbauanleihen	0,0000	0,0000				0,0000	
3.3 Steuerfreie Dividendenerträge							
3.3.1 Gemäß DBA steuerfreie Dividenden					0,0000	0,0000	
3.3.2 Inlandsdividenden steuerfrei gem. § 10 KStG					0,0000	0,0000	
3.3.3 Auslandsdividenden steuerfrei gem. § 10 bzw. § 13 Abs. 2 KStG					0,0000	0,0000	2)
3.4 Gemäß DBA steuerfreie Immobilienfondserträge							
3.4.1 Gemäß DBA steuerfreie Aufwertungsgewinne aus Immobilienfonds 80 %	0,0000	0,0000	0,0000	0,0000	0,0000	0,0000	
3.4.2 Gemäß DBA steuerfreie Aufwertungsgewinne aus Immobilienfonds 100 %	0,0000	0,0000	0,0000	0,0000	0,0000	0,0000	
3.4.3 Gemäß DBA steuerfreie Bewirtschaftungsgewinne aus Immobilienfonds	0,0000	0,0000	0,0000	0,0000	0,0000	0,0000	
3.5 Bereits in Vorjahren versteuerte Erträge aus Kapitalvermögen gem. § 27 Abs. 2 und § 27b Abs. 2 EStG 1988 und AIF Erträge	0,0000	0,0000	0,0000	0,0000	0,0000	0,0000	
3.6 Erst bei Ausschüttung in Folgejahren bzw. bei Verkauf der Anteile steuerpflichtige Einkünfte gem. § 27 Abs. 3 und 4 sowie § 27b Abs. 3 EStG 1988 (inkl. Altmissionen)	2,0436	2,0436				2,0436	
3.7 Mit Kapitalerträgen verrechnete steuerliche Verlustvorträge	0,0000	0,0000	0,0000	0,0000	0,0000	0,0000	
<b>4. Steuerpflichtige Einkünfte</b>	<b>3,0654</b>	<b>3,0654</b>	<b>5,1090</b>	<b>5,1090</b>	<b>5,1090</b>	<b>3,0654</b>	20)
4.1 Von den Steuerpflichtigen Einkünften endbesteuert	3,0654	3,0654	0,0000	0,0000			
4.2 Nicht endbesteuerte Einkünfte	0,0000	0,0000	5,1090	5,1090	5,1090	3,0654	
4.2.1 Nicht endbesteuerte Einkünfte inkl. Einkünfte aus der Veräußerung von Schachtelbeteiligungen - davon Basis für die 'Zwischensteuer' (§ 22 Abs. 2 KStG)						3,0654	
4.2.2 In den steuerpflichtigen Einkünften aus Kapitalvermögen gem. § 27 Abs. 3 und 4 sowie § 27b Abs. 3 EStG 1998 enthaltene Einkünfte aus der Veräußerung von Schachtelbeteiligungen (ohne Verlustverrechnung und Verlustvortrag auf Fondsebene)					0,0000	0,0000	

## ERSTE ETHIK AKTIEN GLOBAL

Fondstyp: Ausschütter  
 (Rumpf-) Rechnungsjahr: 01.06.2023 - 31.05.2024  
 Datum der Ausschüttung / (allenfalls fiktiven) Auszahlung: 02.09.2024  
 ISIN: AT0000A21B05  
 Werte je Anteil in: EUR

	Privatanleger:in		Betriebliche Anleger:in			Privat- stiftungen	Anmerk- ungen	
	mit Option	ohne Option	Natürliche Personen		Juristische Personen			
			mit Option	ohne Option				
4.3	In den steuerpflichtigen Einkünften enthaltene Einkünfte aus Kapitalvermögen gem. § 27 Abs. 3 und 4 sowie § 27b Abs. 3 EStG 1988 des laufenden Jahres	3,0654	3,0654	5,1090	5,1090	5,1090	3,0654	
<b>5.</b>	<b>Summe Ausschüttungen vor Abzug KEST, ausgenommen an die Meldestelle bereits gemeldete unterjährige Ausschüttungen</b>	<b>3,2000</b>	<b>3,2000</b>	<b>3,2000</b>	<b>3,2000</b>	<b>3,2000</b>	<b>3,2000</b>	
5.1	In der Ausschüttung enthaltene, bereits in Vorjahren versteuerte ordentliche Gewinnvorräge und Immobilien-Gewinnvorräge	0,0000	0,0000	0,0000	0,0000	0,0000	0,0000	
5.2	In der Ausschüttung enthaltene, bereits in Vorjahren versteuerte Einkünfte aus Kapitalvermögen gem. § 27 Abs. 3 und 4 sowie § 27b Abs. 3 EStG 1998 oder Gewinnvorräge InvFG 1993 (letztere nur im Privatvermögen)	0,1346	0,1346	0,1346	0,1346	0,1346	0,1346	
5.4	In der Ausschüttung enthaltene Substanzauszahlung	0,0000	0,0000	0,0000	0,0000	0,0000	0,0000	14)
5.5	Nicht ausgeschüttetes Fondsergebnis ohne Berücksichtigung von Verlustvorräten und Quellensteuern	1,5661	1,5661	1,5661	1,5661	1,5661	1,5661	
5.6	Ausschüttung (vor Abzug KEST), die der Fonds mit der gegenständlichen Meldung vornimmt	3,2000	3,2000	3,2000	3,2000	3,2000	3,2000	
<b>6.</b>	<b>Korrekturbeträge</b>							
6.1	Korrekturbetrag ausschüttungsgleicher Ertrag für Anschaffungskosten (Beträge, die KEST-pflichtig oder DBA-befreit oder sonst steuerbefreit sind) inkl. abgeführter oder erstatteter QuSt.	2,5879	2,5879	4,6315	4,6315		2,5879	15)
6.2	Korrekturbetrag Ausschüttung für Anschaffungskosten	3,2000	3,2000	3,2000	3,2000		3,2000	16)
<b>7.</b>	<b>Ausländische Erträge, ausgenommen DBA befreit</b>							
7.1	Dividenden	0,0000	0,0000	0,0000	0,0000	0,0000	0,0000	
7.2	Zinsen	0,0000	0,0000	0,0000	0,0000	0,0000	0,0000	
7.3	Ausschüttungen von Subfonds	0,0000	0,0000	0,0000	0,0000	0,0000	0,0000	
7.4	Einkünfte aus Kapitalvermögen gem. § 27 Abs. 3 und 4 sowie § 27b Abs. 3 EStG 1998, die im Ausland einem Steuerabzug unterlagen	0,0000	0,0000	0,0000	0,0000	0,0000	0,0000	
<b>8.</b>	<b>Zur Vermeidung der Doppelbesteuerung: Von den im Ausland entrichteten Steuern sind</b>							
8.1	Auf die österreichische Einkommen-/Körperschaftsteuer gemäß DBA anrechenbar							3) 4) 5) 18)
8.1.1	Steuern auf Erträge aus Aktien (Dividenden) (ohne Berücksichtigung des matching credit)	0,0000	0,0000	0,0000	0,0000	0,0000	0,0000	
8.1.2	Steuern auf Erträge aus Anleihen (Zinsen) (ohne Berücksichtigung des matching credit)	0,0000	0,0000	0,0000	0,0000	0,0000	0,0000	
8.1.3	Steuern auf Ausschüttungen ausländischer Subfonds (ohne Berücksichtigung des matching credit)	0,0000	0,0000	0,0000	0,0000	0,0000	0,0000	
8.1.4	Auf inländische Steuer gemäß DBA oder BAO anrechenbare, im Ausland abgezogene Quellensteuern auf Einkünfte aus Kapitalvermögen gem. § 27 Abs. 3 und 4. sowie § 27b Abs. 3 EStG 1998	0,0000	0,0000	0,0000	0,0000	0,0000	0,0000	
8.1.5	Zusätzliche, fiktive Quellensteuer (matching credit)	0,0000	0,0000	0,0000	0,0000	0,0000	0,0000	3)
8.2	Von den ausl. Finanzverwaltungen auf Antrag allenfalls rückerstattbar							6) 7)
8.2.1	Steuern auf Erträge aus Aktien (Dividenden)	0,2095	0,2095	0,2095	0,2095	0,2720	0,2720	
8.2.2	Steuern auf Erträge aus Anleihen (Zinsen)	0,0000	0,0000	0,0000	0,0000	0,0000	0,0000	
8.2.3	Steuern auf Ausschüttungen Subfonds	0,0000	0,0000	0,0000	0,0000	0,0000	0,0000	
8.2.4	Steuern auf Einkünfte aus Kapitalvermögen gem. § 27 Abs. 3 und 4 sowie § 27b Abs. 3 EStG 1998	0,0000	0,0000	0,0000	0,0000	0,0000	0,0000	

# ERSTE ETHIK AKTIEN GLOBAL

## ERSTE ETHIK AKTIEN GLOBAL

Fondstyp: Ausschütter  
 (Rumpf-) Rechnungsjahr: 01.06.2023 - 31.05.2024  
 Datum der Ausschüttung / (allenfalls fiktiven) Auszahlung: 02.09.2024  
 ISIN: AT0000A21B05  
 Werte je Anteil in: EUR

		Privatanleger:in		Betriebliche Anleger:in			Privat- stiftungen	Anmerk- ungen
		mit Option	ohne Option	Natürliche Personen		Juristische Personen		
				mit Option	ohne Option			
8.3	Weder anrechen- noch rückerstattbare Quellensteuern	0,0000	0,0000	0,0000	0,0000	0,0000	0,0000	
8.4	Bedingt rückerstattbare Quellensteuern aus Drittstaaten mit Amtshilfe					0,1784	0,1784	
<b>9.</b>	<b>Begünstigte Beteiligungserträge</b>							8)
9.1	Inlandsdividenden (steuerfrei gemäß § 10 KStG)	0,0000	0,0000	0,0000	0,0000	0,0000	0,0000	
9.2	Auslandsdividenden (steuerfrei gemäß § 10 bzw. § 13 Abs. 2 KStG, ohne Schachteldividenden)					0,0000	0,0000	2)
9.3	Schachteldividenden bei durchgerechneter Erfüllung des Beteiligungsausmaßes gemäß § 10 KStG					0,0000	0,0000	17)
9.4	Steuerfrei gemäß DBA					0,0000	0,0000	
<b>10.</b>	<b>Erträge, die dem KEST-Abzug unterliegen</b>							9) 10) 13)
10.1	Zinserträge, soweit nicht gemäß DBA steuerfrei & nicht laufende Erträge aus Kryptowährungen	0,0000	0,0000	0,0000	0,0000	0,0000	0,0000	
10.2	Gemäß DBA steuerfreie Zinserträge	0,0000	0,0000	0,0000	0,0000	0,0000	0,0000	1)
10.3	Ausländische Dividenden	0,0000	0,0000	0,0000	0,0000	0,0000	0,0000	
10.3.1	davon ausländische Dividenden aus Ländern mit Amtshilfe	0,0000	0,0000	0,0000	0,0000	0,0000	0,0000	
10.3.2	davon ausländische Dividenden aus Ländern ohne Amtshilfe	0,0000	0,0000	0,0000	0,0000	0,0000	0,0000	
10.4	Ausschüttungen ausländischer Subfonds	0,0000	0,0000	0,0000	0,0000	0,0000	0,0000	
10.6	Bewirtschaftungsgewinne aus Subfonds	0,0000	0,0000	0,0000	0,0000	0,0000	0,0000	
10.9	Aufwertungsgewinne aus Subfonds (80%)	0,0000	0,0000	0,0000	0,0000	0,0000	0,0000	
10.12	Aufwertungsgewinne aus Subfonds (100%)	0,0000	0,0000	0,0000	0,0000	0,0000	0,0000	
10.14	Summe KEST-pflichtige Immobilienerträge aus Subfonds	0,0000	0,0000	0,0000	0,0000	0,0000	0,0000	
10.15	KEST-pflichtige Einkünfte aus Kapitalvermögen gem. § 27 Abs. 3 und 4 sowie § 27b Abs. 3 EStG 1998 (inkl. Altmissionen)	3,0654	3,0654	3,0654	3,0654	3,0654	3,0654	
10.17	KEST-pflichtige laufende Einkünfte aus Kryptowährungen	0,0000	0,0000	0,0000	0,0000	0,0000	0,0000	
<b>11.</b>	<b>Österreichische KEST, die bei Zufluss von Ausschüttungen in den Fonds einbehalten wurde</b>							
11.1	KEST auf Inlandsdividenden	0,0271	0,0271	0,0271	0,0271	0,0271	0,0271	
<b>12.</b>	<b>Österreichische KEST, die durch Steuerabzug erhoben wird</b>	<b>0,8430</b>	<b>0,8430</b>	<b>0,8430</b>	<b>0,8430</b>	<b>0,8430</b>	<b>0,8430</b>	9) 11)
12.1	KEST auf Zinserträge, soweit nicht gemäß DBA steuerfrei	0,0000	0,0000	0,0000	0,0000	0,0000	0,0000	
12.2	KEST auf gemäß DBA steuerfreie Zinserträge	0,0000	0,0000	0,0000	0,0000	0,0000	0,0000	1)
12.3	KEST auf ausländische Dividenden	0,0000	0,0000	0,0000	0,0000	0,0000	0,0000	12)
12.3.1	davon KEST auf ausländische Dividenden aus Ländern mit Amtshilfe	0,0000	0,0000	0,0000	0,0000	0,0000	0,0000	
12.3.2	davon KEST auf ausländische Dividenden aus Ländern ohne Amtshilfe	0,0000	0,0000	0,0000	0,0000	0,0000	0,0000	
12.4	Minus anrechenbare ausländische Quellensteuer	0,0000	0,0000	0,0000	0,0000	0,0000	0,0000	
12.4.1	davon auf ausländische Dividenden aus Ländern mit Amtshilfe anrechenbar	0,0000	0,0000	0,0000	0,0000	0,0000	0,0000	
12.4.2	davon auf ausländische Dividenden aus Ländern ohne Amtshilfe anrechenbar	0,0000	0,0000	0,0000	0,0000	0,0000	0,0000	
12.5	KEST auf Ausschüttungen ausl. Subfonds	0,0000	0,0000	0,0000	0,0000	0,0000	0,0000	
12.8	KEST auf Einkünfte aus Kapitalvermögen gem. § 27 Abs. 3 und 4 sowie § 27b Abs. 3 EStG 1998	0,8430	0,8430	0,8430	0,8430	0,8430	0,8430	13)
12.9	Auf bereits ausgezahlte, nicht gemeldete Ausschüttungen abgezogene KEST	0,0000	0,0000	0,0000	0,0000	0,0000	0,0000	
12.11	Gutschriften sowie rückerstattete ausländische QuSt aus Vorjahren, die in Vorjahren als anrechenbar dargestellt wurden	0,0000	0,0000	0,0000	0,0000	0,0000	0,0000	
12.12	KEST auf laufende Einkünfte aus Kryptowährungen	0,0000	0,0000	0,0000	0,0000	0,0000	0,0000	



**ERSTE ETHIK AKTIEN GLOBAL**

Fondstyp: Ausschütter  
 (Rumpf-) Rechnungsjahr: 01.06.2023 - 31.05.2024  
 Datum der Ausschüttung / (allenfalls fiktiven) Auszahlung: 02.09.2024  
 ISIN: AT0000A21B05  
 Werte je Anteil in: EUR

	Privatanleger:in		Betriebliche Anleger:in			Privat- stiftungen	Anmerk- ungen
	mit Option	ohne Option	Natürliche Personen		Juristische Personen		
			mit Option	ohne Option			
<b>15. Angaben für beschränkt steuerpflichtige Anteilsinhaber</b>							
15.1	KESt auf Zinsen gemäß § 98 Z. 5 lit. e EStG 1988 (für beschränkt steuerpflichtige Anleger:innen)						
<b>16. Kennzahlen für die Einkommensteuererklärung</b>							
16.1.	Ausschüttungen 27,5% (Kennzahlen 897 oder 898) Achtung: allfällige AIF-Einkünfte sind gesondert zu erklären						
	0,0000	0,0000					
16.2.	Ausschüttungsgleiche Erträge 27,5% (Kennzahlen 936 oder 937) Achtung: allfällige AIF-Einkünfte sind gesondert zu erklären						
	3,0654	3,0654					
16.2.1	Vorsicht: Vom Fonds wurden nicht gemeldete unterjährige Ausschüttungen getätigt, die zusätzlich zu den in dieser Meldung angegebenen steuerpflichtigen Erträgen in voller Höhe im Zuflusszeitpunkt zu besteuern sind (Kennzahlen 897 oder 898).  Das Kalenderjahr des tatsächlichen Zuflusszeitpunktes entnehmen Sie bitte Ihrem Depotauszug.						
	0,0000	0,0000					
16.3.	Anzurechnende ausländische (Quellen)Steuer auf Einkünfte, die dem besonderen Steuersatz von 27,5% unterliegen (Kennzahl 984 oder 998)						
	0,0000	0,0000					
16.4.	Die Anschaffungskosten des Fondsanteils sind zu korrigieren um						
	-0,6121	-0,6121					

<b>Zu Punkt 8.1 auf die österreichische Einkommen-/ Körperschaftsteuer gemäß DBA anrechenbar</b>							
Steuern auf Erträge aus Aktien (Dividenden) (ohne Berücksichtigung des matching credit)							
Steuern auf Erträge aus Anleihen exkl. Altmissionen (Zinsen) (ohne Berücksichtigung des matching credit)							
Steuern auf Erträge aus Altmissionen (Zinsen) (ohne Berücksichtigung des matching credit)							
<b>Zu Punkt 8.2 von den ausl. Finanzverwaltungen auf Antrag rückzuerstatten</b>							
Steuern auf Erträge aus Aktien (Dividenden)							
ausländ. Länder ohne Amtshilfe	0,0340	0,0340	0,0340	0,0340	0,0340	0,0340	
Finnland	0,0066	0,0066	0,0066	0,0066	0,0066	0,0066	
Irland	0,0054	0,0054	0,0054	0,0054	0,0054	0,0054	
Japan	0,0126	0,0126	0,0126	0,0126	0,0126	0,0126	
Kanada	0,0078	0,0078	0,0078	0,0078	0,0078	0,0078	
Schweiz	0,0004	0,0004	0,0004	0,0004	0,0004	0,0004	
Taiwan	0,0003	0,0003	0,0003	0,0003	0,0003	0,0003	
USA - Vereinigte Staaten	0,1425	0,1425	0,1425	0,1425	0,1425	0,1425	

# ERSTE ETHIK AKTIEN GLOBAL

## ERSTE ETHIK AKTIEN GLOBAL

Fondstyp: Ausschütter  
 (Rumpf-) Rechnungsjahr: 01.06.2023 - 31.05.2024  
 Datum der Ausschüttung / (allenfalls fiktiven) Auszahlung: 02.09.2024  
 ISIN: AT0000A21B05  
 Werte je Anteil in: EUR

	Privatanleger:in		Betriebliche Anleger:in			Privatstiftungen	Anmerkungen
	mit Option	ohne Option	Natürliche Personen		Juristische Personen		
			mit Option	ohne Option			
Steuern auf Erträge aus Anleihen exkl. Altemissionen (Zinsen)							
Steuern auf Erträge aus Altemissionen (Zinsen)							
<b>Zu Punkt 8.3 Weder anrechen- noch rückerstattbare Quellensteuern</b>							
auf Erträge aus Aktien (Dividenden)							
auf Erträge aus Anleihen exkl. Altemissionen (Zinsen)							
auf Erträge aus Altemissionen (Zinsen)							

## ERSTE ETHIK AKTIEN GLOBAL

Fondstyp: Ausschütter  
 (Rumpf-) Rechnungsjahr: 01.06.2023 - 31.05.2024  
 Datum der Ausschüttung / (allenfalls fiktiven) Auszahlung: 02.09.2024  
 ISIN: AT0000A21AY1  
 Werte je Anteil in: EUR

	Privatanleger:in		Betriebliche Anleger:in			Privat- stiftungen	Anmerk- ungen
	mit Option	ohne Option	Natürliche Personen		Juristische Personen		
			mit Option	ohne Option			
<b>1. Fondsergebnis der Meldeperiode</b>	<b>0,0000</b>	<b>0,0000</b>	<b>0,0000</b>	<b>0,0000</b>	<b>0,0000</b>	<b>0,0000</b>	
1.1 Ergebnis aus Kapitalvermögen ohne Verrechnung Verlustvorträge	0,0000	0,0000	0,0000	0,0000	0,0000	0,0000	
<b>2. Zuzüglich</b>							
2.1 Einbehaltene in- und ausländische Abzugsteuern auf Kapitaleinkünfte	0,0000	0,0000	0,0000	0,0000	0,0000	0,0000	
2.5 Steuerpflichtige Einkünfte gem. § 27 Abs. 3 und 4 sowie § 27b Abs. 3 EStG 1988 (inkl. Altmissionen) aus ausgeschüttetem Gewinnvortrag	0,0000	0,0000	0,0000	0,0000	0,0000	0,0000	
2.6 Nicht verrechenbare Aufwände und Verluste aus Kapitalvermögen (Vortrag auf neue Rechnung)	0,0000	0,0000	0,0000	0,0000	0,0000	0,0000	
2.15 Hochgerechnete rückerstattete ausländische QuSt aus Vorjahren, die in Vorjahren als anrechenbar dargestellt wurden	0,0000	0,0000	0,0000	0,0000	0,0000	0,0000	19)
<b>3. Abzüglich</b>							
3.1 Gutschriften sowie rückerstattete ausländische QuSt aus Vorjahren, die in Vorjahren als anrechenbar dargestellt wurden	0,0000	0,0000	0,0000	0,0000	0,0000	0,0000	
3.1.1 Gutschriften sowie rückerstattete ausländische QuSt aus Vorjahren, die in Vorjahren als nicht anrechenbar dargestellt wurden	0,0000	0,0000	0,0000	0,0000	0,0000	0,0000	
3.2 Steuerfreie Zinserträge							
3.2.1 Gemäß DBA steuerfreie Zinserträge	0,0000	0,0000	0,0000	0,0000	0,0000	0,0000	1)
3.2.2 Gem. nationalen Vorschriften sonstige steuerfreie Zinserträge - zB Wohnbauanleihen	0,0000	0,0000				0,0000	
3.3 Steuerfreie Dividendenerträge							
3.3.1 Gemäß DBA steuerfreie Dividenden					0,0000	0,0000	
3.3.2 Inlandsdividenden steuerfrei gem. § 10 KStG					0,0000	0,0000	
3.3.3 Auslandsdividenden steuerfrei gem. § 10 bzw. § 13 Abs. 2 KStG					0,0000	0,0000	2)
3.4 Gemäß DBA steuerfreie Immobilienfondserträge							
3.4.1 Gemäß DBA steuerfreie Aufwertungsgewinne aus Immobilienfonds 80 %	0,0000	0,0000	0,0000	0,0000	0,0000	0,0000	
3.4.2 Gemäß DBA steuerfreie Aufwertungsgewinne aus Immobilienfonds 100 %	0,0000	0,0000	0,0000	0,0000	0,0000	0,0000	
3.4.3 Gemäß DBA steuerfreie Bewirtschaftungsgewinne aus Immobilienfonds	0,0000	0,0000	0,0000	0,0000	0,0000	0,0000	
3.5 Bereits in Vorjahren versteuerte Erträge aus Kapitalvermögen gem. § 27 Abs. 2 und § 27b Abs. 2 EStG 1988 und AIF Erträge	0,0000	0,0000	0,0000	0,0000	0,0000	0,0000	
3.6 Erst bei Ausschüttung in Folgejahren bzw. bei Verkauf der Anteile steuerpflichtige Einkünfte gem. § 27 Abs. 3 und 4 sowie § 27b Abs. 3 EStG 1988 (inkl. Altmissionen)	0,0000	0,0000				0,0000	
3.7 Mit Kapitalerträgen verrechnete steuerliche Verlustvorträge	0,0000	0,0000	0,0000	0,0000	0,0000	0,0000	
<b>4. Steuerpflichtige Einkünfte</b>	<b>0,0000</b>	<b>0,0000</b>	<b>0,0000</b>	<b>0,0000</b>	<b>0,0000</b>	<b>0,0000</b>	20)
4.1 Von den Steuerpflichtigen Einkünften endbesteuert	0,0000	0,0000	0,0000	0,0000			
4.2 Nicht endbesteuerte Einkünfte	0,0000	0,0000	0,0000	0,0000	0,0000	0,0000	
4.2.1 Nicht endbesteuerte Einkünfte inkl. Einkünfte aus der Veräußerung von Schachtelbeteiligungen - davon Basis für die 'Zwischensteuer' (§ 22 Abs. 2 KStG)						0,0000	
4.2.2 In den steuerpflichtigen Einkünften aus Kapitalvermögen gem. § 27 Abs. 3 und 4 sowie § 27b Abs. 3 EStG 1998 enthaltene Einkünfte aus der Veräußerung von Schachtelbeteiligungen (ohne Verlustverrechnung und Verlustvortrag auf Fondsebene)					0,0000	0,0000	

# ERSTE ETHIK AKTIEN GLOBAL

## ERSTE ETHIK AKTIEN GLOBAL

Fondstyp: Ausschütter  
 (Rumpf-) Rechnungsjahr: 01.06.2023 - 31.05.2024  
 Datum der Ausschüttung / (allenfalls fiktiven) Auszahlung: 02.09.2024  
 ISIN: AT0000A21AY1  
 Werte je Anteil in: EUR

	Privatanleger:in		Betriebliche Anleger:in			Privat- stiftungen	Anmerk- ungen
	mit Option	ohne Option	Natürliche Personen		Juristische Personen		
			mit Option	ohne Option			
4.3 In den steuerpflichtigen Einkünften enthaltene Einkünfte aus Kapitalvermögen gem. § 27 Abs. 3 und 4 sowie § 27b Abs. 3 EStG 1988 des laufenden Jahres	0,0000	0,0000	0,0000	0,0000	0,0000	0,0000	
<b>5. Summe Ausschüttungen vor Abzug KEST, ausgenommen an die Meldestelle bereits gemeldete unterjährige Ausschüttungen</b>	<b>0,0000</b>	<b>0,0000</b>	<b>0,0000</b>	<b>0,0000</b>	<b>0,0000</b>	<b>0,0000</b>	
5.1 In der Ausschüttung enthaltene, bereits in Vorjahren versteuerte ordentliche Gewinnvorräte und Immobilien-Gewinnvorräte	0,0000	0,0000	0,0000	0,0000	0,0000	0,0000	
5.2 In der Ausschüttung enthaltene, bereits in Vorjahren versteuerte Einkünfte aus Kapitalvermögen gem. § 27 Abs. 3 und 4 sowie § 27b Abs. 3 EStG 1998 oder Gewinnvorräte InvFG 1993 (letztere nur im Privatvermögen)	0,0000	0,0000	0,0000	0,0000	0,0000	0,0000	
5.4 In der Ausschüttung enthaltene Substanzauszahlung	0,0000	0,0000	0,0000	0,0000	0,0000	0,0000	14)
5.5 Nicht ausgeschüttetes Fondsergebnis ohne Berücksichtigung von Verlustvorräten und Quellensteuern	0,0000	0,0000	0,0000	0,0000	0,0000	0,0000	
5.6 Ausschüttung (vor Abzug KEST), die der Fonds mit der gegenständlichen Meldung vornimmt	0,0000	0,0000	0,0000	0,0000	0,0000	0,0000	
<b>6. Korrekturbeträge</b>							
6.1 Korrekturbetrag ausschüttungsgleicher Ertrag für Anschaffungskosten (Beträge, die KEST-pflichtig oder DBA-befreit oder sonst steuerbefreit sind) inkl. abgeführter oder erstatteter QuSt.	0,0000	0,0000	0,0000	0,0000		0,0000	15)
6.2 Korrekturbetrag Ausschüttung für Anschaffungskosten	0,0000	0,0000	0,0000	0,0000		0,0000	16)
<b>7. Ausländische Erträge, ausgenommen DBA befreit</b>							
7.1 Dividenden	0,0000	0,0000	0,0000	0,0000	0,0000	0,0000	
7.2 Zinsen	0,0000	0,0000	0,0000	0,0000	0,0000	0,0000	
7.3 Ausschüttungen von Subfonds	0,0000	0,0000	0,0000	0,0000	0,0000	0,0000	
7.4 Einkünfte aus Kapitalvermögen gem. § 27 Abs. 3 und 4 sowie § 27b Abs. 3 EStG 1998, die im Ausland einem Steuerabzug unterlagen	0,0000	0,0000	0,0000	0,0000	0,0000	0,0000	
<b>8. Zur Vermeidung der Doppelbesteuerung: Von den im Ausland entrichteten Steuern sind</b>							
8.1 Auf die österreichische Einkommen-/Körperschaftsteuer gemäß DBA anrechenbar							3) 4) 5) 18)
8.1.1 Steuern auf Erträge aus Aktien (Dividenden) (ohne Berücksichtigung des matching credit)	0,0000	0,0000	0,0000	0,0000	0,0000	0,0000	
8.1.2 Steuern auf Erträge aus Anleihen (Zinsen) (ohne Berücksichtigung des matching credit)	0,0000	0,0000	0,0000	0,0000	0,0000	0,0000	
8.1.3 Steuern auf Ausschüttungen ausländischer Subfonds (ohne Berücksichtigung des matching credit)	0,0000	0,0000	0,0000	0,0000	0,0000	0,0000	
8.1.4 Auf inländische Steuer gemäß DBA oder BAO anrechenbare, im Ausland abgezogene Quellensteuern auf Einkünfte aus Kapitalvermögen gem. § 27 Abs. 3 und 4. sowie § 27b Abs. 3 EStG 1998	0,0000	0,0000	0,0000	0,0000	0,0000	0,0000	
8.1.5 Zusätzliche, fiktive Quellensteuer (matching credit)	0,0000	0,0000	0,0000	0,0000	0,0000	0,0000	3)
8.2 Von den ausl. Finanzverwaltungen auf Antrag allenfalls rückerstattbar							6) 7)
8.2.1 Steuern auf Erträge aus Aktien (Dividenden)	0,0000	0,0000	0,0000	0,0000	0,0000	0,0000	
8.2.2 Steuern auf Erträge aus Anleihen (Zinsen)	0,0000	0,0000	0,0000	0,0000	0,0000	0,0000	
8.2.3 Steuern auf Ausschüttungen Subfonds	0,0000	0,0000	0,0000	0,0000	0,0000	0,0000	
8.2.4 Steuern auf Einkünfte aus Kapitalvermögen gem. § 27 Abs. 3 und 4 sowie § 27b Abs. 3 EStG 1998	0,0000	0,0000	0,0000	0,0000	0,0000	0,0000	

## ERSTE ETHIK AKTIEN GLOBAL

Fondstyp: Ausschütter  
 (Rumpf-) Rechnungsjahr: 01.06.2023 - 31.05.2024  
 Datum der Ausschüttung / (allenfalls fiktiven) Auszahlung: 02.09.2024  
 ISIN: AT0000A21AY1  
 Werte je Anteil in: EUR

		Privatanleger:in		Betriebliche Anleger:in			Privat- stiftungen	Anmerk- ungen
		mit Option	ohne Option	Natürliche Personen		Juristische Personen		
				mit Option	ohne Option			
8.3	Weder anrechen- noch rückerstattbare Quellensteuern	0,0000	0,0000	0,0000	0,0000	0,0000	0,0000	
8.4	Bedingt rückerstattbare Quellensteuern aus Drittstaaten mit Amtshilfe					0,0000	0,0000	
<b>9.</b>	<b>Begünstigte Beteiligungserträge</b>							8)
9.1	Inlandsdividenden (steuerfrei gemäß § 10 KStG)	0,0000	0,0000	0,0000	0,0000	0,0000	0,0000	
9.2	Auslandsdividenden (steuerfrei gemäß § 10 bzw. § 13 Abs. 2 KStG, ohne Schachteldividenden)					0,0000	0,0000	2)
9.3	Schachteldividenden bei durchgerechneter Erfüllung des Beteiligungsausmaßes gemäß § 10 KStG					0,0000	0,0000	17)
9.4	Steuerfrei gemäß DBA					0,0000	0,0000	
<b>10.</b>	<b>Erträge, die dem KEST-Abzug unterliegen</b>							9) 10) 13)
10.1	Zinserträge, soweit nicht gemäß DBA steuerfrei & nicht laufende Erträge aus Kryptowährungen	0,0000	0,0000	0,0000	0,0000	0,0000	0,0000	
10.2	Gemäß DBA steuerfreie Zinserträge	0,0000	0,0000	0,0000	0,0000	0,0000	0,0000	1)
10.3	Ausländische Dividenden	0,0000	0,0000	0,0000	0,0000	0,0000	0,0000	
10.3.1	davon ausländische Dividenden aus Ländern mit Amtshilfe	0,0000	0,0000	0,0000	0,0000	0,0000	0,0000	
10.3.2	davon ausländische Dividenden aus Ländern ohne Amtshilfe	0,0000	0,0000	0,0000	0,0000	0,0000	0,0000	
10.4	Ausschüttungen ausländischer Subfonds	0,0000	0,0000	0,0000	0,0000	0,0000	0,0000	
10.6	Bewirtschaftungsgewinne aus Subfonds	0,0000	0,0000	0,0000	0,0000	0,0000	0,0000	
10.9	Aufwertungsgewinne aus Subfonds (80%)	0,0000	0,0000	0,0000	0,0000	0,0000	0,0000	
10.12	Aufwertungsgewinne aus Subfonds (100%)	0,0000	0,0000	0,0000	0,0000	0,0000	0,0000	
10.14	Summe KEST-pflichtige Immobilienerträge aus Subfonds	0,0000	0,0000	0,0000	0,0000	0,0000	0,0000	
10.15	KEST-pflichtige Einkünfte aus Kapitalvermögen gem. § 27 Abs. 3 und 4 sowie § 27b Abs. 3 EStG 1998 (inkl. Altmissionen)	0,0000	0,0000	0,0000	0,0000	0,0000	0,0000	
10.17	KEST-pflichtige laufende Einkünfte aus Kryptowährungen	0,0000	0,0000	0,0000	0,0000	0,0000	0,0000	
<b>11.</b>	<b>Österreichische KEST, die bei Zufluss von Ausschüttungen in den Fonds einbehalten wurde</b>							
11.1	KEST auf Inlandsdividenden	0,0000	0,0000	0,0000	0,0000	0,0000	0,0000	
<b>12.</b>	<b>Österreichische KEST, die durch Steuerabzug erhoben wird</b>	<b>0,0000</b>	<b>0,0000</b>	<b>0,0000</b>	<b>0,0000</b>	<b>0,0000</b>	<b>0,0000</b>	9) 11)
12.1	KEST auf Zinserträge, soweit nicht gemäß DBA steuerfrei	0,0000	0,0000	0,0000	0,0000	0,0000	0,0000	
12.2	KEST auf gemäß DBA steuerfreie Zinserträge	0,0000	0,0000	0,0000	0,0000	0,0000	0,0000	1)
12.3	KEST auf ausländische Dividenden	0,0000	0,0000	0,0000	0,0000	0,0000	0,0000	12)
12.3.1	davon KEST auf ausländische Dividenden aus Ländern mit Amtshilfe	0,0000	0,0000	0,0000	0,0000	0,0000	0,0000	
12.3.2	davon KEST auf ausländische Dividenden aus Ländern ohne Amtshilfe	0,0000	0,0000	0,0000	0,0000	0,0000	0,0000	
12.4	Minus anrechenbare ausländische Quellensteuer	0,0000	0,0000	0,0000	0,0000	0,0000	0,0000	
12.4.1	davon auf ausländische Dividenden aus Ländern mit Amtshilfe anrechenbar	0,0000	0,0000	0,0000	0,0000	0,0000	0,0000	
12.4.2	davon auf ausländische Dividenden aus Ländern ohne Amtshilfe anrechenbar	0,0000	0,0000	0,0000	0,0000	0,0000	0,0000	
12.5	KEST auf Ausschüttungen ausl. Subfonds	0,0000	0,0000	0,0000	0,0000	0,0000	0,0000	
12.8	KEST auf Einkünfte aus Kapitalvermögen gem. § 27 Abs. 3 und 4 sowie § 27b Abs. 3 EStG 1998	0,0000	0,0000	0,0000	0,0000	0,0000	0,0000	13)
12.9	Auf bereits ausgezahlte, nicht gemeldete Ausschüttungen abgezogene KEST	0,0000	0,0000	0,0000	0,0000	0,0000	0,0000	
12.11	Gutschriften sowie rückerstattete ausländische QuSt aus Vorjahren, die in Vorjahren als anrechenbar dargestellt wurden	0,0000	0,0000	0,0000	0,0000	0,0000	0,0000	
12.12	KEST auf laufende Einkünfte aus Kryptowährungen	0,0000	0,0000	0,0000	0,0000	0,0000	0,0000	

# ERSTE ETHIK AKTIEN GLOBAL

## ERSTE ETHIK AKTIEN GLOBAL

Fondstyp: Ausschütter  
 (Rumpf-) Rechnungsjahr: 01.06.2023 - 31.05.2024  
 Datum der Ausschüttung / (allenfalls fiktiven) Auszahlung: 02.09.2024  
 ISIN: AT0000A21AY1  
 Werte je Anteil in: EUR

	Privatanleger:in		Betriebliche Anleger:in			Privatstiftungen	Anmerkungen
	mit Option	ohne Option	Natürliche Personen		Juristische Personen		
			mit Option	ohne Option			
<b>15. Angaben für beschränkt steuerpflichtige Anteilsinhaber</b>							
15.1	KESt auf Zinsen gemäß § 98 Z. 5 lit. e EStG 1988 (für beschränkt steuerpflichtige Anleger:innen)						
<b>16. Kennzahlen für die Einkommensteuererklärung</b>							
16.1.	Ausschüttungen 27,5% (Kennzahlen 897 oder 898) Achtung: allfällige AIF-Einkünfte sind gesondert zu erklären						
16.2.	Ausschüttungsgleiche Erträge 27,5% (Kennzahlen 936 oder 937) Achtung: allfällige AIF-Einkünfte sind gesondert zu erklären						
16.2.1	Vorsicht: Vom Fonds wurden nicht gemeldete unterjährige Ausschüttungen getätigt, die zusätzlich zu den in dieser Meldung angegebenen steuerpflichtigen Erträgen in voller Höhe im Zuflusszeitpunkt zu besteuern sind (Kennzahlen 897 oder 898).  Das Kalenderjahr des tatsächlichen Zuflusszeitpunktes entnehmen Sie bitte Ihrem Depotauszug.						
16.3.	Anzurechnende ausländische (Quellen)Steuer auf Einkünfte, die dem besonderen Steuersatz von 27,5% unterliegen (Kennzahl 984 oder 998)						
16.4.	Die Anschaffungskosten des Fondsanteils sind zu korrigieren um						

<b>Zu Punkt 8.1 auf die österreichische Einkommen-/ Körperschaftsteuer gemäß DBA anrechenbar</b>							
Steuern auf Erträge aus Aktien (Dividenden) (ohne Berücksichtigung des matching credit)							
Steuern auf Erträge aus Anleihen inkl. Altmissionen (Zinsen) (ohne Berücksichtigung des matching credit)							
Steuern auf Erträge aus Altmissionen (Zinsen) (ohne Berücksichtigung des matching credit)							
<b>Zu Punkt 8.2 von den ausl. Finanzverwaltungen auf Antrag rückzuerstatten</b>							
Steuern auf Erträge aus Aktien (Dividenden)							
Steuern auf Erträge aus Anleihen inkl. Altmissionen (Zinsen)							
Steuern auf Erträge aus Altmissionen (Zinsen)							
<b>Zu Punkt 8.3 Weder anrechen- noch rückerstattbare Quellensteuern</b>							
auf Erträge aus Aktien (Dividenden)							
auf Erträge aus Anleihen inkl. Altmissionen (Zinsen)							
auf Erträge aus Altmissionen (Zinsen)							

## ERSTE ETHIK AKTIEN GLOBAL

Fondstyp: Thesaurierer  
 (Rumpf-) Rechnungsjahr: 01.06.2023 - 31.05.2024  
 Datum der Ausschüttung / (allenfalls fiktiven) Auszahlung: 02.09.2024  
 ISIN: AT0000A21B13  
 Werte je Anteil in: EUR

	Privatanleger:in		Betriebliche Anleger:in			Privat- stiftungen	Anmerk- ungen
	mit Option	ohne Option	Natürliche Personen		Juristische Personen		
			mit Option	ohne Option			
<b>1. Fondsergebnis der Meldeperiode</b>	<b>4,1351</b>	<b>4,1351</b>	<b>4,1351</b>	<b>4,1351</b>	<b>4,1351</b>	<b>4,1351</b>	
1.1 Ergebnis aus Kapitalvermögen ohne Verrechnung Verlustvorträge	4,1351	4,1351	4,1351	4,1351	4,1351	4,1351	
<b>2. Zuzüglich</b>							
2.1 Einbehaltene in- und ausländische Abzugsteuern auf Kapitaleinkünfte	0,4977	0,4977	0,4977	0,4977	0,4977	0,4977	
2.5 Steuerpflichtige Einkünfte gem. § 27 Abs. 3 und 4 sowie § 27b Abs. 3 EStG 1988 (inkl. Altmissionen) aus ausgeschüttetem Gewinnvortrag	0,0000	0,0000	0,0000	0,0000	0,0000	0,0000	
2.6 Nicht verrechenbare Aufwände und Verluste aus Kapitalvermögen (Vortrag auf neue Rechnung)	0,0000	0,0000	0,0000	0,0000	0,0000	0,0000	
2.15 Hochgerechnete rückerstattete ausländische QuSt aus Vorjahren, die in Vorjahren als anrechenbar dargestellt wurden	0,0000	0,0000	0,0000	0,0000	0,0000	0,0000	19)
<b>3. Abzüglich</b>							
3.1 Gutschriften sowie rückerstattete ausländische QuSt aus Vorjahren, die in Vorjahren als anrechenbar dargestellt wurden	0,0000	0,0000	0,0000	0,0000	0,0000	0,0000	
3.1.1 Gutschriften sowie rückerstattete ausländische QuSt aus Vorjahren, die in Vorjahren als nicht anrechenbar dargestellt wurden	0,0000	0,0000	0,0000	0,0000	0,0000	0,0000	
3.2 Steuerfreie Zinserträge							
3.2.1 Gemäß DBA steuerfreie Zinserträge	0,0000	0,0000	0,0000	0,0000	0,0000	0,0000	1)
3.2.2 Gem. nationalen Vorschriften sonstige steuerfreie Zinserträge - zB Wohnbauanleihen	0,0000	0,0000				0,0000	
3.3 Steuerfreie Dividendenerträge							
3.3.1 Gemäß DBA steuerfreie Dividenden					0,0000	0,0000	
3.3.2 Inlandsdividenden steuerfrei gem. § 10 KStG					0,0000	0,0000	
3.3.3 Auslandsdividenden steuerfrei gem. § 10 bzw. § 13 Abs. 2 KStG					0,0000	0,0000	2)
3.4 Gemäß DBA steuerfreie Immobilienfondserträge							
3.4.1 Gemäß DBA steuerfreie Aufwertungsgewinne aus Immobilienfonds 80 %	0,0000	0,0000	0,0000	0,0000	0,0000	0,0000	
3.4.2 Gemäß DBA steuerfreie Aufwertungsgewinne aus Immobilienfonds 100 %	0,0000	0,0000	0,0000	0,0000	0,0000	0,0000	
3.4.3 Gemäß DBA steuerfreie Bewirtschaftungsgewinne aus Immobilienfonds	0,0000	0,0000	0,0000	0,0000	0,0000	0,0000	
3.5 Bereits in Vorjahren versteuerte Erträge aus Kapitalvermögen gem. § 27 Abs. 2 und § 27b Abs. 2 EStG 1988 und AIF Erträge	0,0000	0,0000	0,0000	0,0000	0,0000	0,0000	
3.6 Erst bei Ausschüttung in Folgejahren bzw. bei Verkauf der Anteile steuerpflichtige Einkünfte gem. § 27 Abs. 3 und 4 sowie § 27b Abs. 3 EStG 1988 (inkl. Altmissionen)	1,8531	1,8531				1,8531	
3.7 Mit Kapitalerträgen verrechnete steuerliche Verlustvorträge	0,0000	0,0000	0,0000	0,0000	0,0000	0,0000	
<b>4. Steuerpflichtige Einkünfte</b>	<b>2,7796</b>	<b>2,7796</b>	<b>4,6327</b>	<b>4,6327</b>	<b>4,6327</b>	<b>2,7796</b>	20)
4.1 Von den Steuerpflichtigen Einkünften endbesteuert	2,7796	2,7796	0,0000	0,0000			
4.2 Nicht endbesteuerte Einkünfte	0,0000	0,0000	4,6327	4,6327	4,6327	2,7796	
4.2.1 Nicht endbesteuerte Einkünfte inkl. Einkünfte aus der Veräußerung von Schachtelbeteiligungen - davon Basis für die 'Zwischensteuer' (§ 22 Abs. 2 KStG)						2,7796	
4.2.2 In den steuerpflichtigen Einkünften aus Kapitalvermögen gem. § 27 Abs. 3 und 4 sowie § 27b Abs. 3 EStG 1998 enthaltene Einkünfte aus der Veräußerung von Schachtelbeteiligungen (ohne Verlustverrechnung und Verlustvortrag auf Fondsebene)					0,0000	0,0000	

# ERSTE ETHIK AKTIEN GLOBAL

## ERSTE ETHIK AKTIEN GLOBAL

Fondstyp: Thesaurierer  
 (Rumpf-) Rechnungsjahr: 01.06.2023 - 31.05.2024  
 Datum der Ausschüttung / (allenfalls fiktiven) Auszahlung: 02.09.2024  
 ISIN: AT0000A21B13  
 Werte je Anteil in: EUR

	Privatanleger:in		Betriebliche Anleger:in			Privatstiftungen	Anmerkungen	
	mit Option	ohne Option	Natürliche Personen		Juristische Personen			
			mit Option	ohne Option				
4.3	In den steuerpflichtigen Einkünften enthaltene Einkünfte aus Kapitalvermögen gem. § 27 Abs. 3 und 4 sowie § 27b Abs. 3 EStG 1988 des laufenden Jahres	2,7796	2,7796	4,6327	4,6327	4,6327	2,7796	
<b>5.</b>	<b>Summe Ausschüttungen vor Abzug KEST, ausgenommen an die Meldestelle bereits gemeldete unterjährige Ausschüttungen</b>	<b>0,7644</b>	<b>0,7644</b>	<b>0,7644</b>	<b>0,7644</b>	<b>0,7644</b>	<b>0,7644</b>	
5.1	In der Ausschüttung enthaltene, bereits in Vorjahren versteuerte ordentliche Gewinnvorräte und Immobilien-Gewinnvorräte	0,0000	0,0000	0,0000	0,0000	0,0000	0,0000	
5.2	In der Ausschüttung enthaltene, bereits in Vorjahren versteuerte Einkünfte aus Kapitalvermögen gem. § 27 Abs. 3 und 4 sowie § 27b Abs. 3 EStG 1998 oder Gewinnvorräte InvFG 1993 (letzte nur im Privatvermögen)	0,0000	0,0000	0,0000	0,0000	0,0000	0,0000	
5.4	In der Ausschüttung enthaltene Substanzauszahlung	0,0000	0,0000	0,0000	0,0000	0,0000	0,0000	14)
5.5	Nicht ausgeschüttetes Fondsergebnis ohne Berücksichtigung von Verlustvorräten und Quellensteuern	3,3707	3,3707	3,3707	3,3707	3,3707	3,3707	
5.6	Ausschüttung (vor Abzug KEST), die der Fonds mit der gegenständlichen Meldung vornimmt	0,7644	0,7644	0,7644	0,7644	0,7644	0,7644	
<b>6.</b>	<b>Korrekturbeträge</b>							
6.1	Korrekturbetrag ausschüttungsgleicher Ertrag für Anschaffungskosten (Beträge, die KEST-pflichtig oder DBA-befreit oder sonst steuerbefreit sind) inkl. abgeführter oder erstatteter QuSt.	2,2820	2,2820	4,1351	4,1351		2,2820	15)
6.2	Korrekturbetrag Ausschüttung für Anschaffungskosten	0,7644	0,7644	0,7644	0,7644		0,7644	16)
<b>7.</b>	<b>Ausländische Erträge, ausgenommen DBA befreit</b>							
7.1	Dividenden	0,0000	0,0000	0,0000	0,0000	0,0000	0,0000	
7.2	Zinsen	0,0000	0,0000	0,0000	0,0000	0,0000	0,0000	
7.3	Ausschüttungen von Subfonds	0,0000	0,0000	0,0000	0,0000	0,0000	0,0000	
7.4	Einkünfte aus Kapitalvermögen gem. § 27 Abs. 3 und 4 sowie § 27b Abs. 3 EStG 1998, die im Ausland einem Steuerabzug unterlagen	0,0000	0,0000	0,0000	0,0000	0,0000	0,0000	
<b>8.</b>	<b>Zur Vermeidung der Doppelbesteuerung: Von den im Ausland entrichteten Steuern sind</b>							
8.1	Auf die österreichische Einkommen-/Körperschaftsteuer gemäß DBA anrechenbar							3) 4) 5) 18)
8.1.1	Steuern auf Erträge aus Aktien (Dividenden) (ohne Berücksichtigung des matching credit)	0,0000	0,0000	0,0000	0,0000	0,0000	0,0000	
8.1.2	Steuern auf Erträge aus Anleihen (Zinsen) (ohne Berücksichtigung des matching credit)	0,0000	0,0000	0,0000	0,0000	0,0000	0,0000	
8.1.3	Steuern auf Ausschüttungen ausländischer Subfonds (ohne Berücksichtigung des matching credit)	0,0000	0,0000	0,0000	0,0000	0,0000	0,0000	
8.1.4	Auf inländische Steuer gemäß DBA oder BAO anrechenbare, im Ausland abgezogene Quellensteuern auf Einkünfte aus Kapitalvermögen gem. § 27 Abs. 3 und 4. sowie § 27b Abs. 3 EStG 1998	0,0000	0,0000	0,0000	0,0000	0,0000	0,0000	
8.1.5	Zusätzliche, fiktive Quellensteuer (matching credit)	0,0000	0,0000	0,0000	0,0000	0,0000	0,0000	3)
8.2	Von den ausl. Finanzverwaltungen auf Antrag allenfalls rückerstattbar							6) 7)
8.2.1	Steuern auf Erträge aus Aktien (Dividenden)	0,2168	0,2168	0,2168	0,2168	0,2821	0,2821	
8.2.2	Steuern auf Erträge aus Anleihen (Zinsen)	0,0000	0,0000	0,0000	0,0000	0,0000	0,0000	
8.2.3	Steuern auf Ausschüttungen Subfonds	0,0000	0,0000	0,0000	0,0000	0,0000	0,0000	
8.2.4	Steuern auf Einkünfte aus Kapitalvermögen gem. § 27 Abs. 3 und 4 sowie § 27b Abs. 3 EStG 1998	0,0000	0,0000	0,0000	0,0000	0,0000	0,0000	



## ERSTE ETHIK AKTIEN GLOBAL

Fondstyp: Thesaurierer  
 (Rumpf-) Rechnungsjahr: 01.06.2023 - 31.05.2024  
 Datum der Ausschüttung / (allenfalls fiktiven) Auszahlung: 02.09.2024  
 ISIN: AT0000A21B13  
 Werte je Anteil in: EUR

		Privatanleger:in		Betriebliche Anleger:in			Privat- stiftungen	Anmerk- ungen
		mit Option	ohne Option	Natürliche Personen		Juristische Personen		
				mit Option	ohne Option			
8.3	Weder anrechen- noch rückerstattbare Quellensteuern	0,0000	0,0000	0,0000	0,0000	0,0000	0,0000	
8.4	Bedingt rückerstattbare Quellensteuern aus Drittstaaten mit Amtshilfe					0,1864	0,1864	
<b>9.</b>	<b>Begünstigte Beteiligungserträge</b>							8)
9.1	Inlandsdividenden (steuerfrei gemäß § 10 KStG)	0,0000	0,0000	0,0000	0,0000	0,0000	0,0000	
9.2	Auslandsdividenden (steuerfrei gemäß § 10 bzw. § 13 Abs. 2 KStG, ohne Schachteldividenden)					0,0000	0,0000	2)
9.3	Schachteldividenden bei durchgerechneter Erfüllung des Beteiligungsausmaßes gemäß § 10 KStG					0,0000	0,0000	17)
9.4	Steuerfrei gemäß DBA					0,0000	0,0000	
<b>10.</b>	<b>Erträge, die dem KEST-Abzug unterliegen</b>							9) 10) 13)
10.1	Zinserträge, soweit nicht gemäß DBA steuerfrei & nicht laufende Erträge aus Kryptowährungen	0,0000	0,0000	0,0000	0,0000	0,0000	0,0000	
10.2	Gemäß DBA steuerfreie Zinserträge	0,0000	0,0000	0,0000	0,0000	0,0000	0,0000	1)
10.3	Ausländische Dividenden	0,0000	0,0000	0,0000	0,0000	0,0000	0,0000	
10.3.1	davon ausländische Dividenden aus Ländern mit Amtshilfe	0,0000	0,0000	0,0000	0,0000	0,0000	0,0000	
10.3.2	davon ausländische Dividenden aus Ländern ohne Amtshilfe	0,0000	0,0000	0,0000	0,0000	0,0000	0,0000	
10.4	Ausschüttungen ausländischer Subfonds	0,0000	0,0000	0,0000	0,0000	0,0000	0,0000	
10.6	Bewirtschaftungsgewinne aus Subfonds	0,0000	0,0000	0,0000	0,0000	0,0000	0,0000	
10.9	Aufwertungsgewinne aus Subfonds (80%)	0,0000	0,0000	0,0000	0,0000	0,0000	0,0000	
10.12	Aufwertungsgewinne aus Subfonds (100%)	0,0000	0,0000	0,0000	0,0000	0,0000	0,0000	
10.14	Summe KEST-pflichtige Immobilienerträge aus Subfonds	0,0000	0,0000	0,0000	0,0000	0,0000	0,0000	
10.15	KEST-pflichtige Einkünfte aus Kapitalvermögen gem. § 27 Abs. 3 und 4 sowie § 27b Abs. 3 EStG 1998 (inkl. Altmissionen)	2,7796	2,7796	2,7796	2,7796	2,7796	2,7796	
10.17	KEST-pflichtige laufende Einkünfte aus Kryptowährungen	0,0000	0,0000	0,0000	0,0000	0,0000	0,0000	
<b>11.</b>	<b>Österreichische KEST, die bei Zufluss von Ausschüttungen in den Fonds einbehalten wurde</b>							
11.1	KEST auf Inlandsdividenden	0,0291	0,0291	0,0291	0,0291	0,0291	0,0291	
<b>12.</b>	<b>Österreichische KEST, die durch Steuerabzug erhoben wird</b>	<b>0,7644</b>	<b>0,7644</b>	<b>0,7644</b>	<b>0,7644</b>	<b>0,7644</b>	<b>0,7644</b>	9) 11)
12.1	KEST auf Zinserträge, soweit nicht gemäß DBA steuerfrei	0,0000	0,0000	0,0000	0,0000	0,0000	0,0000	
12.2	KEST auf gemäß DBA steuerfreie Zinserträge	0,0000	0,0000	0,0000	0,0000	0,0000	0,0000	1)
12.3	KEST auf ausländische Dividenden	0,0000	0,0000	0,0000	0,0000	0,0000	0,0000	12)
12.3.1	davon KEST auf ausländische Dividenden aus Ländern mit Amtshilfe	0,0000	0,0000	0,0000	0,0000	0,0000	0,0000	
12.3.2	davon KEST auf ausländische Dividenden aus Ländern ohne Amtshilfe	0,0000	0,0000	0,0000	0,0000	0,0000	0,0000	
12.4	Minus anrechenbare ausländische Quellensteuer	0,0000	0,0000	0,0000	0,0000	0,0000	0,0000	
12.4.1	davon auf ausländische Dividenden aus Ländern mit Amtshilfe anrechenbar	0,0000	0,0000	0,0000	0,0000	0,0000	0,0000	
12.4.2	davon auf ausländische Dividenden aus Ländern ohne Amtshilfe anrechenbar	0,0000	0,0000	0,0000	0,0000	0,0000	0,0000	
12.5	KEST auf Ausschüttungen ausl. Subfonds	0,0000	0,0000	0,0000	0,0000	0,0000	0,0000	
12.8	KEST auf Einkünfte aus Kapitalvermögen gem. § 27 Abs. 3 und 4 sowie § 27b Abs. 3 EStG 1998	0,7644	0,7644	0,7644	0,7644	0,7644	0,7644	13)
12.9	Auf bereits ausgezahlte, nicht gemeldete Ausschüttungen abgezogene KEST	0,0000	0,0000	0,0000	0,0000	0,0000	0,0000	
12.11	Gutschriften sowie rückerstattete ausländische QuSt aus Vorjahren, die in Vorjahren als anrechenbar dargestellt wurden	0,0000	0,0000	0,0000	0,0000	0,0000	0,0000	
12.12	KEST auf laufende Einkünfte aus Kryptowährungen	0,0000	0,0000	0,0000	0,0000	0,0000	0,0000	

# ERSTE ETHIK AKTIEN GLOBAL

## ERSTE ETHIK AKTIEN GLOBAL

Fondstyp: Thesaurierer  
 (Rumpf-) Rechnungsjahr: 01.06.2023 - 31.05.2024  
 Datum der Ausschüttung / (allenfalls fiktiven) Auszahlung: 02.09.2024  
 ISIN: AT0000A21B13  
 Werte je Anteil in: EUR

	Privatanleger:in		Betriebliche Anleger:in			Privatstiftungen	Anmerkungen
	mit Option	ohne Option	Natürliche Personen		Juristische Personen		
			mit Option	ohne Option			
<b>15. Angaben für beschränkt steuerpflichtige Anteilsinhaber</b>							
15.1	KESt auf Zinsen gemäß § 98 Z. 5 lit. e EStG 1988 (für beschränkt steuerpflichtige Anleger:innen)						
<b>16. Kennzahlen für die Einkommensteuererklärung</b>							
16.1.	Ausschüttungen 27,5% (Kennzahlen 897 oder 898) Achtung: allfällige AIF-Einkünfte sind gesondert zu erklären						
	0,0000	0,0000					
16.2.	Ausschüttungsgleiche Erträge 27,5% (Kennzahlen 936 oder 937) Achtung: allfällige AIF-Einkünfte sind gesondert zu erklären						
	2,7796	2,7796					
16.2.1	Vorsicht: Vom Fonds wurden nicht gemeldete unterjährige Ausschüttungen getätigt, die zusätzlich zu den in dieser Meldung angegebenen steuerpflichtigen Erträgen in voller Höhe im Zuflusszeitpunkt zu besteuern sind (Kennzahlen 897 oder 898).  Das Kalenderjahr des tatsächlichen Zuflusszeitpunktes entnehmen Sie bitte Ihrem Depotauszug.						
	0,0000	0,0000					
16.3.	Anzurechnende ausländische (Quellen)Steuer auf Einkünfte, die dem besonderen Steuersatz von 27,5% unterliegen (Kennzahl 984 oder 998)						
	0,0000	0,0000					
16.4.	Die Anschaffungskosten des Fondsanteils sind zu korrigieren um						
	1,5176	1,5176					

<b>Zu Punkt 8.1 auf die österreichische Einkommen-/ Körperschaftsteuer gemäß DBA anrechenbar</b>							
Steuern auf Erträge aus Aktien (Dividenden) (ohne Berücksichtigung des matching credit)							
Steuern auf Erträge aus Anleihen exkl. Altmissionen (Zinsen) (ohne Berücksichtigung des matching credit)							
Steuern auf Erträge aus Altmissionen (Zinsen) (ohne Berücksichtigung des matching credit)							
<b>Zu Punkt 8.2 von den ausl. Finanzverwaltungen auf Antrag rückzuerstatten</b>							
Steuern auf Erträge aus Aktien (Dividenden)							
ausländ. Länder ohne Amtshilfe	0,0344	0,0344	0,0344	0,0344	0,0344	0,0344	
Finnland	0,0069	0,0069	0,0069	0,0069	0,0069	0,0069	
Irland	0,0054	0,0054	0,0054	0,0054	0,0054	0,0054	
Japan	0,0140	0,0140	0,0140	0,0140	0,0140	0,0140	
Kanada	0,0082	0,0082	0,0082	0,0082	0,0082	0,0082	
Schweiz	0,0004	0,0004	0,0004	0,0004	0,0004	0,0004	
Taiwan	0,0003	0,0003	0,0003	0,0003	0,0003	0,0003	
USA - Vereinigte Staaten	0,1472	0,1472	0,1472	0,1472	0,1472	0,1472	

**ERSTE ETHIK AKTIEN GLOBAL**

Fondstyp: Thesaurierer  
 (Rumpf-) Rechnungsjahr: 01.06.2023 - 31.05.2024  
 Datum der Ausschüttung / (allenfalls fiktiven) Auszahlung: 02.09.2024  
 ISIN: AT0000A21B13  
 Werte je Anteil in: EUR

	Privatanleger:in		Betriebliche Anleger:in			Privat- stiftungen	Anmerk- ungen
	mit Option	ohne Option	Natürliche Personen		Juristische Personen		
			mit Option	ohne Option			
Steuern auf Erträge aus Anleihen exkl. Altemissionen (Zinsen)							
Steuern auf Erträge aus Altemissionen (Zinsen)							
<b>Zu Punkt 8.3 Weder anrechen- noch rückerstattbare Quellensteuern</b>							
auf Erträge aus Aktien (Dividenden)							
auf Erträge aus Anleihen exkl. Altemissionen (Zinsen)							
auf Erträge aus Altemissionen (Zinsen)							

# ERSTE ETHIK AKTIEN GLOBAL

## ERSTE ETHIK AKTIEN GLOBAL

Fondstyp: Thesaurierer  
 (Rumpf-) Rechnungsjahr: 01.06.2023 - 31.05.2024  
 Datum der Ausschüttung / (allenfalls fiktiven) Auszahlung: 02.09.2024  
 ISIN: AT0000A21AZ8  
 Werte je Anteil in: EUR

	Privatanleger:in		Betriebliche Anleger:in			Privat- stiftungen	Anmerk- ungen
	mit Option	ohne Option	Natürliche Personen		Juristische Personen		
			mit Option	ohne Option			
<b>1. Fondsergebnis der Meldeperiode</b>	<b>6,1205</b>	<b>6,1205</b>	<b>6,1205</b>	<b>6,1205</b>	<b>6,1205</b>	<b>6,1205</b>	
1.1 Ergebnis aus Kapitalvermögen ohne Verrechnung Verlustvorträge	6,1205	6,1205	6,1205	6,1205	6,1205	6,1205	
<b>2. Zuzüglich</b>							
2.1 Einbehaltene in- und ausländische Abzugsteuern auf Kapitaleinkünfte	0,4600	0,4600	0,4600	0,4600	0,4600	0,4600	
2.5 Steuerpflichtige Einkünfte gem. § 27 Abs. 3 und 4 sowie § 27b Abs. 3 EStG 1988 (inkl. Altmissionen) aus ausgeschüttetem Gewinnvortrag	0,0000	0,0000	0,0000	0,0000	0,0000	0,0000	
2.6 Nicht verrechenbare Aufwände und Verluste aus Kapitalvermögen (Vortrag auf neue Rechnung)	0,0000	0,0000	0,0000	0,0000	0,0000	0,0000	
2.15 Hochgerechnete rückerstattete ausländische QuSt aus Vorjahren, die in Vorjahren als anrechenbar dargestellt wurden	0,0000	0,0000	0,0000	0,0000	0,0000	0,0000	19)
<b>3. Abzüglich</b>							
3.1 Gutschriften sowie rückerstattete ausländische QuSt aus Vorjahren, die in Vorjahren als anrechenbar dargestellt wurden	0,0000	0,0000	0,0000	0,0000	0,0000	0,0000	
3.1.1 Gutschriften sowie rückerstattete ausländische QuSt aus Vorjahren, die in Vorjahren als nicht anrechenbar dargestellt wurden	0,0000	0,0000	0,0000	0,0000	0,0000	0,0000	
3.2 Steuerfreie Zinserträge							
3.2.1 Gemäß DBA steuerfreie Zinserträge	0,0000	0,0000	0,0000	0,0000	0,0000	0,0000	1)
3.2.2 Gem. nationalen Vorschriften sonstige steuerfreie Zinserträge - zB Wohnbauanleihen	0,0000	0,0000				0,0000	
3.3 Steuerfreie Dividendenerträge							
3.3.1 Gemäß DBA steuerfreie Dividenden					0,0000	0,0000	
3.3.2 Inlandsdividenden steuerfrei gem. § 10 KStG					0,0231	0,0231	
3.3.3 Auslandsdividenden steuerfrei gem. § 10 bzw. § 13 Abs. 2 KStG					0,4813	0,4813	2)
3.4 Gemäß DBA steuerfreie Immobilienfondserträge							
3.4.1 Gemäß DBA steuerfreie Aufwertungsgewinne aus Immobilienfonds 80 %	0,0000	0,0000	0,0000	0,0000	0,0000	0,0000	
3.4.2 Gemäß DBA steuerfreie Aufwertungsgewinne aus Immobilienfonds 100 %	0,0000	0,0000	0,0000	0,0000	0,0000	0,0000	
3.4.3 Gemäß DBA steuerfreie Bewirtschaftungsgewinne aus Immobilienfonds	0,0000	0,0000	0,0000	0,0000	0,0000	0,0000	
3.5 Bereits in Vorjahren versteuerte Erträge aus Kapitalvermögen gem. § 27 Abs. 2 und § 27b Abs. 2 EStG 1988 und AIF Erträge	0,0000	0,0000	0,0000	0,0000	0,0000	0,0000	
3.6 Erst bei Ausschüttung in Folgejahren bzw. bei Verkauf der Anteile steuerpflichtige Einkünfte gem. § 27 Abs. 3 und 4 sowie § 27b Abs. 3 EStG 1988 (inkl. Altmissionen)	2,4139	2,4139				2,4139	
3.7 Mit Kapitalerträgen verrechnete steuerliche Verlustvorträge	0,0000	0,0000	0,0000	0,0000	0,0000	0,0000	
<b>4. Steuerpflichtige Einkünfte</b>	<b>4,1666</b>	<b>4,1666</b>	<b>6,5805</b>	<b>6,5805</b>	<b>6,0760</b>	<b>3,6621</b>	20)
4.1 Von den Steuerpflichtigen Einkünften endbesteuert	4,1666	4,1666	0,5457	0,5457			
4.2 Nicht endbesteuerte Einkünfte	0,0000	0,0000	6,0348	6,0348	6,0760	3,6621	
4.2.1 Nicht endbesteuerte Einkünfte inkl. Einkünfte aus der Veräußerung von Schachtelbeteiligungen - davon Basis für die 'Zwischensteuer' (§ 22 Abs. 2 KStG)						3,6343	
4.2.2 In den steuerpflichtigen Einkünften aus Kapitalvermögen gem. § 27 Abs. 3 und 4 sowie § 27b Abs. 3 EStG 1998 enthaltene Einkünfte aus der Veräußerung von Schachtelbeteiligungen (ohne Verlustverrechnung und Verlustvortrag auf Fondsebene)					0,0000	0,0000	

## ERSTE ETHIK AKTIEN GLOBAL

Fondstyp: Thesaurierer  
 (Rumpf-) Rechnungsjahr: 01.06.2023 - 31.05.2024  
 Datum der Ausschüttung / (allenfalls fiktiven) Auszahlung: 02.09.2024  
 ISIN: AT0000A21AZ8  
 Werte je Anteil in: EUR

	Privatanleger:in		Betriebliche Anleger:in			Privat- stiftungen	Anmerk- ungen
	mit Option	ohne Option	Natürliche Personen		Juristische Personen		
			mit Option	ohne Option			
4.3 In den steuerpflichtigen Einkünften enthaltene Einkünfte aus Kapitalvermögen gem. § 27 Abs. 3 und 4 sowie § 27b Abs. 3 EStG 1988 des laufenden Jahres	3,6209	3,6209	6,0348	6,0348	6,0348	3,6209	
<b>5. Summe Ausschüttungen vor Abzug KEST, ausgenommen an die Meldestelle bereits gemeldete unterjährige Ausschüttungen</b>	<b>1,0770</b>	<b>1,0770</b>	<b>1,0770</b>	<b>1,0770</b>	<b>1,0770</b>	<b>1,0770</b>	
5.1 In der Ausschüttung enthaltene, bereits in Vorjahren versteuerte ordentliche Gewinnvorräte und Immobilien-Gewinnvorräte	0,0000	0,0000	0,0000	0,0000	0,0000	0,0000	
5.2 In der Ausschüttung enthaltene, bereits in Vorjahren versteuerte Einkünfte aus Kapitalvermögen gem. § 27 Abs. 3 und 4 sowie § 27b Abs. 3 EStG 1998 oder Gewinnvorräte InvFG 1993 (letztere nur im Privatvermögen)	0,0000	0,0000	0,0000	0,0000	0,0000	0,0000	
5.4 In der Ausschüttung enthaltene Substanzauszahlung	0,0000	0,0000	0,0000	0,0000	0,0000	0,0000	14)
5.5 Nicht ausgeschüttetes Fondsergebnis ohne Berücksichtigung von Verlustvorräten und Quellensteuern	5,0435	5,0435	5,0435	5,0435	5,0435	5,0435	
5.6 Ausschüttung (vor Abzug KEST), die der Fonds mit der gegenständlichen Meldung vornimmt	1,0770	1,0770	1,0770	1,0770	1,0770	1,0770	
<b>6. Korrekturbeträge</b>							
6.1 Korrekturbetrag ausschüttungsgleicher Ertrag für Anschaffungskosten (Beträge, die KEST-pflichtig oder DBA-befreit oder sonst steuerbefreit sind) inkl. abgeführter oder erstatteter QuSt.	3,7066	3,7066	6,1205	6,1205		3,7066	15)
6.2 Korrekturbetrag Ausschüttung für Anschaffungskosten	1,0770	1,0770	1,0770	1,0770		1,0770	16)
<b>7. Ausländische Erträge, ausgenommen DBA befreit</b>							
7.1 Dividenden	0,5091	0,5091	0,5091	0,5091	0,0278	0,0278	
7.2 Zinsen	0,0000	0,0000	0,0000	0,0000	0,0000	0,0000	
7.3 Ausschüttungen von Subfonds	0,0000	0,0000	0,0000	0,0000	0,0000	0,0000	
7.4 Einkünfte aus Kapitalvermögen gem. § 27 Abs. 3 und 4 sowie § 27b Abs. 3 EStG 1998, die im Ausland einem Steuerabzug unterlagen	0,0000	0,0000	0,0000	0,0000	0,0000	0,0000	
<b>8. Zur Vermeidung der Doppelbesteuerung: Von den im Ausland entrichteten Steuern sind</b>							
8.1 Auf die österreichische Einkommen-/Körperschaftsteuer gemäß DBA anrechenbar							3) 4) 5) 18)
8.1.1 Steuern auf Erträge aus Aktien (Dividenden) (ohne Berücksichtigung des matching credit)	0,0553	0,0553	0,0553	0,0553	0,0000	0,0000	
8.1.2 Steuern auf Erträge aus Anleihen (Zinsen) (ohne Berücksichtigung des matching credit)	0,0000	0,0000	0,0000	0,0000	0,0000	0,0000	
8.1.3 Steuern auf Ausschüttungen ausländischer Subfonds (ohne Berücksichtigung des matching credit)	0,0000	0,0000	0,0000	0,0000	0,0000	0,0000	
8.1.4 Auf inländische Steuer gemäß DBA oder BAO anrechenbare, im Ausland abgezogene Quellensteuern auf Einkünfte aus Kapitalvermögen gem. § 27 Abs. 3 und 4. sowie § 27b Abs. 3 EStG 1998	0,0000	0,0000	0,0000	0,0000	0,0000	0,0000	
8.1.5 Zusätzliche, fiktive Quellensteuer (matching credit)	0,0000	0,0000	0,0000	0,0000	0,0000	0,0000	3)
8.2 Von den ausl. Finanzverwaltungen auf Antrag allenfalls rückerstattbar							6) 7)
8.2.1 Steuern auf Erträge aus Aktien (Dividenden)	0,1957	0,1957	0,1957	0,1957	0,2628	0,2628	
8.2.2 Steuern auf Erträge aus Anleihen (Zinsen)	0,0000	0,0000	0,0000	0,0000	0,0000	0,0000	
8.2.3 Steuern auf Ausschüttungen Subfonds	0,0000	0,0000	0,0000	0,0000	0,0000	0,0000	
8.2.4 Steuern auf Einkünfte aus Kapitalvermögen gem. § 27 Abs. 3 und 4 sowie § 27b Abs. 3 EStG 1998	0,0000	0,0000	0,0000	0,0000	0,0000	0,0000	

# ERSTE ETHIK AKTIEN GLOBAL

## ERSTE ETHIK AKTIEN GLOBAL

Fondstyp: Thesaurierer  
 (Rumpf-) Rechnungsjahr: 01.06.2023 - 31.05.2024  
 Datum der Ausschüttung / (allenfalls fiktiven) Auszahlung: 02.09.2024  
 ISIN: AT0000A21AZ8  
 Werte je Anteil in: EUR

		Privatanleger:in		Betriebliche Anleger:in			Privat- stiftungen	Anmerk- ungen
		mit Option	ohne Option	Natürliche Personen		Juristische Personen		
				mit Option	ohne Option			
8.3	Weder anrechen- noch rückerstattbare Quellensteuern	0,0000	0,0000	0,0000	0,0000	0,0000	0,0000	
8.4	Bedingt rückerstattbare Quellensteuern aus Drittstaaten mit Amtshilfe					0,1654	0,1654	
<b>9.</b>	<b>Begünstigte Beteiligungserträge</b>							8)
9.1	Inlandsdividenden (steuerfrei gemäß § 10 KStG)	0,0231	0,0231	0,0231	0,0231	0,0231	0,0231	
9.2	Auslandsdividenden (steuerfrei gemäß § 10 bzw. § 13 Abs. 2 KStG, ohne Schachteldividenden)					0,4813	0,4813	2)
9.3	Schachteldividenden bei durchgerechneter Erfüllung des Beteiligungsausmaßes gemäß § 10 KStG					0,0000	0,0000	17)
9.4	Steuerfrei gemäß DBA					0,0000	0,0000	
<b>10.</b>	<b>Erträge, die dem KEST-Abzug unterliegen</b>							9) 10) 13)
10.1	Zinserträge, soweit nicht gemäß DBA steuerfrei & nicht laufende Erträge aus Kryptowährungen	0,0134	0,0134	0,0134	0,0134	0,0134	0,0134	
10.2	Gemäß DBA steuerfreie Zinserträge	0,0000	0,0000	0,0000	0,0000	0,0000	0,0000	1)
10.3	Ausländische Dividenden	0,5091	0,5091	0,5091	0,5091	0,5091	0,5091	
10.3.1	davon ausländische Dividenden aus Ländern mit Amtshilfe	0,4813	0,4813	0,4813	0,4813	0,4813	0,4813	
10.3.2	davon ausländische Dividenden aus Ländern ohne Amtshilfe	0,0278	0,0278	0,0278	0,0278	0,0278	0,0278	
10.4	Ausschüttungen ausländischer Subfonds	0,0000	0,0000	0,0000	0,0000	0,0000	0,0000	
10.6	Bewirtschaftungsgewinne aus Subfonds	0,0000	0,0000	0,0000	0,0000	0,0000	0,0000	
10.9	Aufwertungsgewinne aus Subfonds (80%)	0,0000	0,0000	0,0000	0,0000	0,0000	0,0000	
10.12	Aufwertungsgewinne aus Subfonds (100%)	0,0000	0,0000	0,0000	0,0000	0,0000	0,0000	
10.14	Summe KEST-pflichtige Immobilienerträge aus Subfonds	0,0000	0,0000	0,0000	0,0000	0,0000	0,0000	
10.15	KEST-pflichtige Einkünfte aus Kapitalvermögen gem. § 27 Abs. 3 und 4 sowie § 27b Abs. 3 EStG 1998 (inkl. Altmissionen)	3,6209	3,6209	3,6209	3,6209	3,6209	3,6209	
10.17	KEST-pflichtige laufende Einkünfte aus Kryptowährungen	0,0000	0,0000	0,0000	0,0000	0,0000	0,0000	
<b>11.</b>	<b>Österreichische KEST, die bei Zufluss von Ausschüttungen in den Fonds einbehalten wurde</b>							
11.1	KEST auf Inlandsdividenden	0,0318	0,0318	0,0318	0,0318	0,0318	0,0318	
<b>12.</b>	<b>Österreichische KEST, die durch Steuerabzug erhoben wird</b>	<b>1,0770</b>	<b>1,0770</b>	<b>1,0770</b>	<b>1,0770</b>	<b>1,0770</b>	<b>1,0770</b>	9) 11)
12.1	KEST auf Zinserträge, soweit nicht gemäß DBA steuerfrei	0,0037	0,0037	0,0037	0,0037	0,0037	0,0037	
12.2	KEST auf gemäß DBA steuerfreie Zinserträge	0,0000	0,0000	0,0000	0,0000	0,0000	0,0000	1)
12.3	KEST auf ausländische Dividenden	0,1400	0,1400	0,1400	0,1400	0,1400	0,1400	12)
12.3.1	davon KEST auf ausländische Dividenden aus Ländern mit Amtshilfe	0,1324	0,1324	0,1324	0,1324	0,1324	0,1324	
12.3.2	davon KEST auf ausländische Dividenden aus Ländern ohne Amtshilfe	0,0076	0,0076	0,0076	0,0076	0,0076	0,0076	
12.4	Minus anrechenbare ausländische Quellensteuer	-0,0624	-0,0624	-0,0624	-0,0624	-0,0624	-0,0624	
12.4.1	davon auf ausländische Dividenden aus Ländern mit Amtshilfe anrechenbar	-0,0583	-0,0583	-0,0583	-0,0583	-0,0583	-0,0583	
12.4.2	davon auf ausländische Dividenden aus Ländern ohne Amtshilfe anrechenbar	-0,0042	-0,0042	-0,0042	-0,0042	-0,0042	-0,0042	
12.5	KEST auf Ausschüttungen ausl. Subfonds	0,0000	0,0000	0,0000	0,0000	0,0000	0,0000	
12.8	KEST auf Einkünfte aus Kapitalvermögen gem. § 27 Abs. 3 und 4 sowie § 27b Abs. 3 EStG 1998	0,9957	0,9957	0,9957	0,9957	0,9957	0,9957	13)
12.9	Auf bereits ausgezahlte, nicht gemeldete Ausschüttungen abgezogene KEST	0,0000	0,0000	0,0000	0,0000	0,0000	0,0000	
12.11	Gutschriften sowie rückerstattete ausländische QuSt aus Vorjahren, die in Vorjahren als anrechenbar dargestellt wurden	0,0000	0,0000	0,0000	0,0000	0,0000	0,0000	
12.12	KEST auf laufende Einkünfte aus Kryptowährungen	0,0000	0,0000	0,0000	0,0000	0,0000	0,0000	

## ERSTE ETHIK AKTIEN GLOBAL

Fondstyp: Thesaurierer  
 (Rumpf-) Rechnungsjahr: 01.06.2023 - 31.05.2024  
 Datum der Ausschüttung / (allenfalls fiktiven) Auszahlung: 02.09.2024  
 ISIN: AT0000A21AZ8  
 Werte je Anteil in: EUR

	Privatanleger:in		Betriebliche Anleger:in			Privat- stiftungen	Anmerk- ungen
	mit Option	ohne Option	Natürliche Personen		Juristische Personen		
			mit Option	ohne Option			
<b>15. Angaben für beschränkt steuerpflichtige Anteilsinhaber</b>							
15.1	KESt auf Zinsen gemäß § 98 Z. 5 lit. e EStG 1988 (für beschränkt steuerpflichtige Anleger:innen)						
<b>16. Kennzahlen für die Einkommensteuererklärung</b>							
16.1.	Ausschüttungen 27,5% (Kennzahlen 897 oder 898) Achtung: allfällige AIF-Einkünfte sind gesondert zu erklären						
	0,0000	0,0000					
16.2.	Ausschüttungsgleiche Erträge 27,5% (Kennzahlen 936 oder 937) Achtung: allfällige AIF-Einkünfte sind gesondert zu erklären						
	4,1435	4,1435					
16.2.1	Vorsicht: Vom Fonds wurden nicht gemeldete unterjährige Ausschüttungen getätigt, die zusätzlich zu den in dieser Meldung angegebenen steuerpflichtigen Erträgen in voller Höhe im Zuflusszeitpunkt zu besteuern sind (Kennzahlen 897 oder 898).  Das Kalenderjahr des tatsächlichen Zuflusszeitpunktes entnehmen Sie bitte Ihrem Depotauszug.						
	0,0000	0,0000					
16.3.	Anzurechnende ausländische (Quellen)Steuer auf Einkünfte, die dem besonderen Steuersatz von 27,5% unterliegen (Kennzahl 984 oder 998)						
	0,0553	0,0553					
16.4.	Die Anschaffungskosten des Fondsanteils sind zu korrigieren um						
	2,6296	2,6296					

<b>Zu Punkt 8.1 auf die österreichische Einkommen-/ Körperschaftsteuer gemäß DBA anrechenbar</b>							
Steuern auf Erträge aus Aktien (Dividenden) (ohne Berücksichtigung des matching credit)							
	0,0082	0,0082	0,0082	0,0082	-	-	
Deutschland	0,0006	0,0006	0,0006	0,0006	-	-	
Finnland	0,0029	0,0029	0,0029	0,0029	-	-	
Irland	0,0051	0,0051	0,0051	0,0051	-	-	
Japan	0,0026	0,0026	0,0026	0,0026	-	-	
Kanada	0,0004	0,0004	0,0004	0,0004	-	-	
Luxemburg	0,0039	0,0039	0,0039	0,0039	-	-	
Niederlande	0,0001	0,0001	0,0001	0,0001	-	-	
Schweiz	0,0001	0,0001	0,0001	0,0001	-	-	
Taiwan	0,0315	0,0315	0,0315	0,0315	-	-	
USA - Vereinigte Staaten							
Steuern auf Erträge aus Anleihen exkl. Altmissionen (Zinsen) (ohne Berücksichtigung des matching credit)							
Steuern auf Erträge aus Altmissionen (Zinsen) (ohne Berücksichtigung des matching credit)							
<b>Zu Punkt 8.2 von den ausl. Finanzverwaltungen auf Antrag rückzuerstatten</b>							
Steuern auf Erträge aus Aktien (Dividenden)							
ausländ. Länder ohne Amtshilfe	0,0321	0,0321	0,0321	0,0321	0,0321	0,0321	
Finnland	0,0068	0,0068	0,0068	0,0068	0,0068	0,0068	
Irland	0,0051	0,0051	0,0051	0,0051	0,0051	0,0051	
Japan	0,0115	0,0115	0,0115	0,0115	0,0115	0,0115	
Kanada	0,0074	0,0074	0,0074	0,0074	0,0074	0,0074	
Schweiz	0,0004	0,0004	0,0004	0,0004	0,0004	0,0004	
Taiwan	0,0003	0,0003	0,0003	0,0003	0,0003	0,0003	
USA - Vereinigte Staaten	0,1321	0,1321	0,1321	0,1321	0,1321	0,1321	

# ERSTE ETHIK AKTIEN GLOBAL

## ERSTE ETHIK AKTIEN GLOBAL

Fondstyp: Thesaurierer  
 (Rumpf-) Rechnungsjahr: 01.06.2023 - 31.05.2024  
 Datum der Ausschüttung / (allenfalls fiktiven) Auszahlung: 02.09.2024  
 ISIN: AT0000A21AZ8  
 Werte je Anteil in: EUR

	Privatanleger:in		Betriebliche Anleger:in			Privatstiftungen	Anmerkungen
	mit Option	ohne Option	Natürliche Personen		Juristische Personen		
			mit Option	ohne Option			
Steuern auf Erträge aus Anleihen exkl. Altemissionen (Zinsen)							
Steuern auf Erträge aus Altemissionen (Zinsen)							
<b>Zu Punkt 8.3 Weder anrechen- noch rückerstattbare Quellensteuern</b>							
auf Erträge aus Aktien (Dividenden)							
auf Erträge aus Anleihen exkl. Altemissionen (Zinsen)							
auf Erträge aus Altemissionen (Zinsen)							



## ERSTE ETHIK AKTIEN GLOBAL

Fondstyp: Thesaurierer  
 (Rumpf-) Rechnungsjahr: 01.06.2023 - 31.05.2024  
 Datum der Ausschüttung / (allenfalls fiktiven) Auszahlung: 02.09.2024  
 ISIN: AT0000A27LR9  
 Werte je Anteil in: EUR

	Privatanleger:in		Betriebliche Anleger:in			Privat- stiftungen	Anmerk- ungen
	mit Option	ohne Option	Natürliche Personen		Juristische Personen		
			mit Option	ohne Option			
<b>1. Fondsergebnis der Meldeperiode</b>	<b>5,8685</b>	<b>5,8685</b>	<b>5,8685</b>	<b>5,8685</b>	<b>5,8685</b>	<b>5,8685</b>	
1.1 Ergebnis aus Kapitalvermögen ohne Verrechnung Verlustvorträge	5,8685	5,8685	5,8685	5,8685	5,8685	5,8685	
<b>2. Zuzüglich</b>							
2.1 Einbehaltene in- und ausländische Abzugsteuern auf Kapitaleinkünfte	0,6446	0,6446	0,6446	0,6446	0,6446	0,6446	
2.5 Steuerpflichtige Einkünfte gem. § 27 Abs. 3 und 4 sowie § 27b Abs. 3 EStG 1988 (inkl. Altmissionen) aus ausgeschüttetem Gewinnvortrag	0,0000	0,0000	0,0000	0,0000	0,0000	0,0000	
2.6 Nicht verrechenbare Aufwände und Verluste aus Kapitalvermögen (Vortrag auf neue Rechnung)	0,0000	0,0000	0,0000	0,0000	0,0000	0,0000	
2.15 Hochgerechnete rückerstattete ausländische QuSt aus Vorjahren, die in Vorjahren als anrechenbar dargestellt wurden	0,0000	0,0000	0,0000	0,0000	0,0000	0,0000	19)
<b>3. Abzüglich</b>							
3.1 Gutschriften sowie rückerstattete ausländische QuSt aus Vorjahren, die in Vorjahren als anrechenbar dargestellt wurden	0,0000	0,0000	0,0000	0,0000	0,0000	0,0000	
3.1.1 Gutschriften sowie rückerstattete ausländische QuSt aus Vorjahren, die in Vorjahren als nicht anrechenbar dargestellt wurden	0,0000	0,0000	0,0000	0,0000	0,0000	0,0000	
3.2 Steuerfreie Zinserträge							
3.2.1 Gemäß DBA steuerfreie Zinserträge	0,0000	0,0000	0,0000	0,0000	0,0000	0,0000	1)
3.2.2 Gem. nationalen Vorschriften sonstige steuerfreie Zinserträge - zB Wohnbauanleihen	0,0000	0,0000				0,0000	
3.3 Steuerfreie Dividendenerträge							
3.3.1 Gemäß DBA steuerfreie Dividenden					0,0000	0,0000	
3.3.2 Inlandsdividenden steuerfrei gem. § 10 KStG					0,0367	0,0367	
3.3.3 Auslandsdividenden steuerfrei gem. § 10 bzw. § 13 Abs. 2 KStG					0,7586	0,7586	2)
3.4 Gemäß DBA steuerfreie Immobilienfondserträge							
3.4.1 Gemäß DBA steuerfreie Aufwertungsgewinne aus Immobilienfonds 80 %	0,0000	0,0000	0,0000	0,0000	0,0000	0,0000	
3.4.2 Gemäß DBA steuerfreie Aufwertungsgewinne aus Immobilienfonds 100 %	0,0000	0,0000	0,0000	0,0000	0,0000	0,0000	
3.4.3 Gemäß DBA steuerfreie Bewirtschaftungsgewinne aus Immobilienfonds	0,0000	0,0000	0,0000	0,0000	0,0000	0,0000	
3.5 Bereits in Vorjahren versteuerte Erträge aus Kapitalvermögen gem. § 27 Abs. 2 und § 27b Abs. 2 EStG 1988 und AIF Erträge	0,0000	0,0000	0,0000	0,0000	0,0000	0,0000	
3.6 Erst bei Ausschüttung in Folgejahren bzw. bei Verkauf der Anteile steuerpflichtige Einkünfte gem. § 27 Abs. 3 und 4 sowie § 27b Abs. 3 EStG 1988 (inkl. Altmissionen)	2,2597	2,2597				2,2597	
3.7 Mit Kapitalerträgen verrechnete steuerliche Verlustvorträge	0,0000	0,0000	0,0000	0,0000	0,0000	0,0000	
<b>4. Steuerpflichtige Einkünfte</b>	<b>4,2534</b>	<b>4,2534</b>	<b>6,5131</b>	<b>6,5131</b>	<b>5,7178</b>	<b>3,4581</b>	20)
4.1 Von den Steuerpflichtigen Einkünften endbesteuert	4,2534	4,2534	0,8639	0,8639			
4.2 Nicht endbesteuerte Einkünfte	0,0000	0,0000	5,6492	5,6492	5,7178	3,4581	
4.2.1 Nicht endbesteuerte Einkünfte inkl. Einkünfte aus der Veräußerung von Schachtelbeteiligungen - davon Basis für die 'Zwischensteuer' (§ 22 Abs. 2 KStG)						3,4108	
4.2.2 In den steuerpflichtigen Einkünften aus Kapitalvermögen gem. § 27 Abs. 3 und 4 sowie § 27b Abs. 3 EStG 1998 enthaltene Einkünfte aus der Veräußerung von Schachtelbeteiligungen (ohne Verlustverrechnung und Verlustvortrag auf Fondsebene)					0,0000	0,0000	

# ERSTE ETHIK AKTIEN GLOBAL

## ERSTE ETHIK AKTIEN GLOBAL

Fondstyp: Thesaurierer  
 (Rumpf-) Rechnungsjahr: 01.06.2023 - 31.05.2024  
 Datum der Ausschüttung / (allenfalls fiktiven) Auszahlung: 02.09.2024  
 ISIN: AT0000A27LR9  
 Werte je Anteil in: EUR

	Privatanleger:in		Betriebliche Anleger:in			Privatstiftungen	Anmerkungen
	mit Option	ohne Option	Natürliche Personen		Juristische Personen		
			mit Option	ohne Option			
4.3 In den steuerpflichtigen Einkünften enthaltene Einkünfte aus Kapitalvermögen gem. § 27 Abs. 3 und 4 sowie § 27b Abs. 3 EStG 1988 des laufenden Jahres	3,3895	3,3895	5,6492	5,6492	5,6492	3,3895	
<b>5. Summe Ausschüttungen vor Abzug KEST, ausgenommen an die Meldestelle bereits gemeldete unterjährige Ausschüttungen</b>	<b>1,0567</b>	<b>1,0567</b>	<b>1,0567</b>	<b>1,0567</b>	<b>1,0567</b>	<b>1,0567</b>	
5.1 In der Ausschüttung enthaltene, bereits in Vorjahren versteuerte ordentliche Gewinnvorräte und Immobilien-Gewinnvorräte	0,0000	0,0000	0,0000	0,0000	0,0000	0,0000	
5.2 In der Ausschüttung enthaltene, bereits in Vorjahren versteuerte Einkünfte aus Kapitalvermögen gem. § 27 Abs. 3 und 4 sowie § 27b Abs. 3 EStG 1998 oder Gewinnvorräte InvFG 1993 (letzte nur im Privatvermögen)	0,0000	0,0000	0,0000	0,0000	0,0000	0,0000	
5.4 In der Ausschüttung enthaltene Substanzauszahlung	0,0000	0,0000	0,0000	0,0000	0,0000	0,0000	14)
5.5 Nicht ausgeschüttetes Fondsergebnis ohne Berücksichtigung von Verlustvorräten und Quellensteuern	4,8118	4,8118	4,8118	4,8118	4,8118	4,8118	
5.6 Ausschüttung (vor Abzug KEST), die der Fonds mit der gegenständlichen Meldung vornimmt	1,0567	1,0567	1,0567	1,0567	1,0567	1,0567	
<b>6. Korrekturbeträge</b>							
6.1 Korrekturbetrag ausschüttungsgleicher Ertrag für Anschaffungskosten (Beträge, die KEST-pflichtig oder DBA-befreit oder sonst steuerbefreit sind) inkl. abgeführter oder erstatteter QuSt.	3,6088	3,6088	5,8685	5,8685		3,6088	15)
6.2 Korrekturbetrag Ausschüttung für Anschaffungskosten	1,0567	1,0567	1,0567	1,0567		1,0567	16)
<b>7. Ausländische Erträge, ausgenommen DBA befreit</b>							
7.1 Dividenden	0,8060	0,8060	0,8060	0,8060	0,0473	0,0473	
7.2 Zinsen	0,0000	0,0000	0,0000	0,0000	0,0000	0,0000	
7.3 Ausschüttungen von Subfonds	0,0000	0,0000	0,0000	0,0000	0,0000	0,0000	
7.4 Einkünfte aus Kapitalvermögen gem. § 27 Abs. 3 und 4 sowie § 27b Abs. 3 EStG 1998, die im Ausland einem Steuerabzug unterlagen	0,0000	0,0000	0,0000	0,0000	0,0000	0,0000	
<b>8. Zur Vermeidung der Doppelbesteuerung: Von den im Ausland entrichteten Steuern sind</b>							
8.1 Auf die österreichische Einkommen-/Körperschaftsteuer gemäß DBA anrechenbar							3) 4) 5) 18)
8.1.1 Steuern auf Erträge aus Aktien (Dividenden) (ohne Berücksichtigung des matching credit)	0,0908	0,0908	0,0908	0,0908	0,0000	0,0000	
8.1.2 Steuern auf Erträge aus Anleihen (Zinsen) (ohne Berücksichtigung des matching credit)	0,0000	0,0000	0,0000	0,0000	0,0000	0,0000	
8.1.3 Steuern auf Ausschüttungen ausländischer Subfonds (ohne Berücksichtigung des matching credit)	0,0000	0,0000	0,0000	0,0000	0,0000	0,0000	
8.1.4 Auf inländische Steuer gemäß DBA oder BAO anrechenbare, im Ausland abgezogene Quellensteuern auf Einkünfte aus Kapitalvermögen gem. § 27 Abs. 3 und 4. sowie § 27b Abs. 3 EStG 1998	0,0000	0,0000	0,0000	0,0000	0,0000	0,0000	
8.1.5 Zusätzliche, fiktive Quellensteuer (matching credit)	0,0000	0,0000	0,0000	0,0000	0,0000	0,0000	3)
8.2 Von den ausl. Finanzverwaltungen auf Antrag allenfalls rückerstattbar							6) 7)
8.2.1 Steuern auf Erträge aus Aktien (Dividenden)	0,2904	0,2904	0,2904	0,2904	0,3666	0,3666	
8.2.2 Steuern auf Erträge aus Anleihen (Zinsen)	0,0000	0,0000	0,0000	0,0000	0,0000	0,0000	
8.2.3 Steuern auf Ausschüttungen Subfonds	0,0000	0,0000	0,0000	0,0000	0,0000	0,0000	
8.2.4 Steuern auf Einkünfte aus Kapitalvermögen gem. § 27 Abs. 3 und 4 sowie § 27b Abs. 3 EStG 1998	0,0000	0,0000	0,0000	0,0000	0,0000	0,0000	

## ERSTE ETHIK AKTIEN GLOBAL

Fondstyp: Thesaurierer  
 (Rumpf-) Rechnungsjahr: 01.06.2023 - 31.05.2024  
 Datum der Ausschüttung / (allenfalls fiktiven) Auszahlung: 02.09.2024  
 ISIN: AT0000A27LR9  
 Werte je Anteil in: EUR

		Privatanleger:in		Betriebliche Anleger:in			Privat- stiftungen	Anmerk- ungen
		mit Option	ohne Option	Natürliche Personen		Juristische Personen		
				mit Option	ohne Option			
8.3	Weder anrechen- noch rückerstattbare Quellensteuern	0,0000	0,0000	0,0000	0,0000	0,0000	0,0000	
8.4	Bedingt rückerstattbare Quellensteuern aus Drittstaaten mit Amtshilfe					0,2475	0,2475	
<b>9.</b>	<b>Begünstigte Beteiligungserträge</b>							8)
9.1	Inlandsdividenden (steuerfrei gemäß § 10 KStG)	0,0367	0,0367	0,0367	0,0367	0,0367	0,0367	
9.2	Auslandsdividenden (steuerfrei gemäß § 10 bzw. § 13 Abs. 2 KStG, ohne Schachteldividenden)					0,7586	0,7586	2)
9.3	Schachteldividenden bei durchgerechneter Erfüllung des Beteiligungsausmaßes gemäß § 10 KStG					0,0000	0,0000	17)
9.4	Steuerfrei gemäß DBA					0,0000	0,0000	
<b>10.</b>	<b>Erträge, die dem KEST-Abzug unterliegen</b>							9) 10) 13)
10.1	Zinserträge, soweit nicht gemäß DBA steuerfrei & nicht laufende Erträge aus Kryptowährungen	0,0213	0,0213	0,0213	0,0213	0,0213	0,0213	
10.2	Gemäß DBA steuerfreie Zinserträge	0,0000	0,0000	0,0000	0,0000	0,0000	0,0000	1)
10.3	Ausländische Dividenden	0,8060	0,8060	0,8060	0,8060	0,8060	0,8060	
10.3.1	davon ausländische Dividenden aus Ländern mit Amtshilfe	0,7586	0,7586	0,7586	0,7586	0,7586	0,7586	
10.3.2	davon ausländische Dividenden aus Ländern ohne Amtshilfe	0,0473	0,0473	0,0473	0,0473	0,0473	0,0473	
10.4	Ausschüttungen ausländischer Subfonds	0,0000	0,0000	0,0000	0,0000	0,0000	0,0000	
10.6	Bewirtschaftungsgewinne aus Subfonds	0,0000	0,0000	0,0000	0,0000	0,0000	0,0000	
10.9	Aufwertungsgewinne aus Subfonds (80%)	0,0000	0,0000	0,0000	0,0000	0,0000	0,0000	
10.12	Aufwertungsgewinne aus Subfonds (100%)	0,0000	0,0000	0,0000	0,0000	0,0000	0,0000	
10.14	Summe KEST-pflichtige Immobilienerträge aus Subfonds	0,0000	0,0000	0,0000	0,0000	0,0000	0,0000	
10.15	KEST-pflichtige Einkünfte aus Kapitalvermögen gem. § 27 Abs. 3 und 4 sowie § 27b Abs. 3 EStG 1998 (inkl. Altmissionen)	3,3895	3,3895	3,3895	3,3895	3,3895	3,3895	
10.17	KEST-pflichtige laufende Einkünfte aus Kryptowährungen	0,0000	0,0000	0,0000	0,0000	0,0000	0,0000	
<b>11.</b>	<b>Österreichische KEST, die bei Zufluss von Ausschüttungen in den Fonds einbehalten wurde</b>							
11.1	KEST auf Inlandsdividenden	0,0306	0,0306	0,0306	0,0306	0,0306	0,0306	
<b>12.</b>	<b>Österreichische KEST, die durch Steuerabzug erhoben wird</b>	<b>1,0567</b>	<b>1,0567</b>	<b>1,0567</b>	<b>1,0567</b>	<b>1,0567</b>	<b>1,0567</b>	9) 11)
12.1	KEST auf Zinserträge, soweit nicht gemäß DBA steuerfrei	0,0059	0,0059	0,0059	0,0059	0,0059	0,0059	
12.2	KEST auf gemäß DBA steuerfreie Zinserträge	0,0000	0,0000	0,0000	0,0000	0,0000	0,0000	1)
12.3	KEST auf ausländische Dividenden	0,2216	0,2216	0,2216	0,2216	0,2216	0,2216	12)
12.3.1	davon KEST auf ausländische Dividenden aus Ländern mit Amtshilfe	0,2086	0,2086	0,2086	0,2086	0,2086	0,2086	
12.3.2	davon KEST auf ausländische Dividenden aus Ländern ohne Amtshilfe	0,0130	0,0130	0,0130	0,0130	0,0130	0,0130	
12.4	Minus anrechenbare ausländische Quellensteuer	-0,1030	-0,1030	-0,1030	-0,1030	-0,1030	-0,1030	
12.4.1	davon auf ausländische Dividenden aus Ländern mit Amtshilfe anrechenbar	-0,0959	-0,0959	-0,0959	-0,0959	-0,0959	-0,0959	
12.4.2	davon auf ausländische Dividenden aus Ländern ohne Amtshilfe anrechenbar	-0,0071	-0,0071	-0,0071	-0,0071	-0,0071	-0,0071	
12.5	KEST auf Ausschüttungen ausl. Subfonds	0,0000	0,0000	0,0000	0,0000	0,0000	0,0000	
12.8	KEST auf Einkünfte aus Kapitalvermögen gem. § 27 Abs. 3 und 4 sowie § 27b Abs. 3 EStG 1998	0,9321	0,9321	0,9321	0,9321	0,9321	0,9321	13)
12.9	Auf bereits ausgezahlte, nicht gemeldete Ausschüttungen abgezogene KEST	0,0000	0,0000	0,0000	0,0000	0,0000	0,0000	
12.11	Gutschriften sowie rückerstattete ausländische QuSt aus Vorjahren, die in Vorjahren als anrechenbar dargestellt wurden	0,0000	0,0000	0,0000	0,0000	0,0000	0,0000	
12.12	KEST auf laufende Einkünfte aus Kryptowährungen	0,0000	0,0000	0,0000	0,0000	0,0000	0,0000	

# ERSTE ETHIK AKTIEN GLOBAL

## ERSTE ETHIK AKTIEN GLOBAL

Fondstyp: Thesaurierer  
 (Rumpf-) Rechnungsjahr: 01.06.2023 - 31.05.2024  
 Datum der Ausschüttung / (allenfalls fiktiven) Auszahlung: 02.09.2024  
 ISIN: AT0000A27LR9  
 Werte je Anteil in: EUR

	Privatanleger:in		Betriebliche Anleger:in			Privat- stiftungen	Anmerk- ungen
	mit Option	ohne Option	Natürliche Personen		Juristische Personen		
			mit Option	ohne Option			
<b>15. Angaben für beschränkt steuerpflichtige Anteilsinhaber</b>							
15.1	KESt auf Zinsen gemäß § 98 Z. 5 lit. e EStG 1988 (für beschränkt steuerpflichtige Anleger:innen)						
<b>16. Kennzahlen für die Einkommensteuererklärung</b>							
16.1.	Ausschüttungen 27,5% (Kennzahlen 897 oder 898) Achtung: allfällige AIF-Einkünfte sind gesondert zu erklären						
	0,0000	0,0000					
16.2.	Ausschüttungsgleiche Erträge 27,5% (Kennzahlen 936 oder 937) Achtung: allfällige AIF-Einkünfte sind gesondert zu erklären						
	4,2168	4,2168					
16.2.1	Vorsicht: Vom Fonds wurden nicht gemeldete unterjährige Ausschüttungen getätigt, die zusätzlich zu den in dieser Meldung angegebenen steuerpflichtigen Erträgen in voller Höhe im Zuflusszeitpunkt zu besteuern sind (Kennzahlen 897 oder 898).  Das Kalenderjahr des tatsächlichen Zuflusszeitpunktes entnehmen Sie bitte Ihrem Depotauszug.						
	0,0000	0,0000					
16.3.	Anzurechnende ausländische (Quellen)Steuer auf Einkünfte, die dem besonderen Steuersatz von 27,5% unterliegen (Kennzahl 984 oder 998)						
	0,0908	0,0908					
16.4.	Die Anschaffungskosten des Fondsanteils sind zu korrigieren um						
	2,5521	2,5521					

<b>Zu Punkt 8.1 auf die österreichische Einkommen-/ Körperschaftsteuer gemäß DBA anrechenbar</b>							
Steuern auf Erträge aus Aktien (Dividenden) (ohne Berücksichtigung des matching credit)							
	Deutschland	0,0095	0,0095	0,0095	0,0095	-	-
	Finnland	0,0010	0,0010	0,0010	0,0010	-	-
	Irland	0,0048	0,0048	0,0048	0,0048	-	-
	Japan	0,0091	0,0091	0,0091	0,0091	-	-
	Kanada	0,0044	0,0044	0,0044	0,0044	-	-
	Luxemburg	0,0006	0,0006	0,0006	0,0006	-	-
	Niederlande	0,0055	0,0055	0,0055	0,0055	-	-
	Schweiz	0,0001	0,0001	0,0001	0,0001	-	-
	Taiwan	0,0001	0,0001	0,0001	0,0001	-	-
	USA - Vereinigte Staaten	0,0557	0,0557	0,0557	0,0557	-	-
Steuern auf Erträge aus Anleihen exkl. Altmissionen (Zinsen) (ohne Berücksichtigung des matching credit)							
Steuern auf Erträge aus Altmissionen (Zinsen) (ohne Berücksichtigung des matching credit)							
<b>Zu Punkt 8.2 von den ausl. Finanzverwaltungen auf Antrag rückzuerstatten</b>							
Steuern auf Erträge aus Aktien (Dividenden)							
	ausländ. Länder ohne Amtshilfe	0,0475	0,0475	0,0475	0,0475	0,0475	0,0475
	Finnland	0,0085	0,0085	0,0085	0,0085	0,0085	0,0085
	Irland	0,0072	0,0072	0,0072	0,0072	0,0072	0,0072
	Japan	0,0172	0,0172	0,0172	0,0172	0,0172	0,0172
	Kanada	0,0106	0,0106	0,0106	0,0106	0,0106	0,0106
	Schweiz	0,0005	0,0005	0,0005	0,0005	0,0005	0,0005
	Taiwan	0,0004	0,0004	0,0004	0,0004	0,0004	0,0004
	USA - Vereinigte Staaten	0,1987	0,1987	0,1987	0,1987	0,1987	0,1987

**ERSTE ETHIK AKTIEN GLOBAL**

Fondstyp: Thesaurierer  
 (Rumpf-) Rechnungsjahr: 01.06.2023 - 31.05.2024  
 Datum der Ausschüttung / (allenfalls fiktiven) Auszahlung: 02.09.2024  
 ISIN: AT0000A27LR9  
 Werte je Anteil in: EUR

	Privatanleger:in		Betriebliche Anleger:in			Privat- stiftungen	Anmerk- ungen
	mit Option	ohne Option	Natürliche Personen		Juristische Personen		
			mit Option	ohne Option			
Steuern auf Erträge aus Anleihen exkl. Altemissionen (Zinsen)							
Steuern auf Erträge aus Altemissionen (Zinsen)							
<b>Zu Punkt 8.3 Weder anrechen- noch rückerstattbare Quellensteuern</b>							
auf Erträge aus Aktien (Dividenden)							
auf Erträge aus Anleihen exkl. Altemissionen (Zinsen)							
auf Erträge aus Altemissionen (Zinsen)							

**Hinweis bezüglich verwendeter Daten**

Die Kapitel „Ertragsrechnung und Entwicklung des Fondsvermögens“, „Vermögensaufstellung“ und „Details und Erläuterungen zur Besteuerung“ in diesem Rechenschaftsbericht wurden auf Basis von Daten der Depotbank des jeweiligen Investmentfonds erstellt.

**Die von der Depotbank übermittelten Daten und Informationen wurden mit größter Sorgfalt zusammengestellt und lediglich auf Plausibilität geprüft.**

**Hinweis für Publikumsfonds:**

Sofern nicht anders angegeben, Datenquelle: Erste Asset Management GmbH. Unsere Kommunikationssprachen sind Deutsch und Englisch. Der vollständige Prospekt bzw. die vollständigen „Informationen für Anleger gemäß § 21 AIFMG“ (sowie allfällige Änderungen dieser Dokumente) wurden entsprechend den Bestimmungen des InvFG 2011 bzw. des AIFMG iVm InvFG 2011 veröffentlicht und sind in der jeweils geltenden Fassung auf der Homepage [www.erste-am.com](http://www.erste-am.com) jeweils in der Rubrik Pflichtveröffentlichungen abrufbar und stehen Interessenten kostenlos am Sitz der Kapitalanlagegesellschaft sowie am Sitz der Depotbank zur Verfügung. Das genaue Datum der jeweils letzten Veröffentlichung des Prospekts bzw. der „Informationen für Anleger gemäß § 21 AIFMG“, die Sprachen, in denen die Basisinformationsblätter erhältlich sind, sowie allfällige weitere Abholstellen sind auf der Homepage [www.erste-am.at](http://www.erste-am.at) ersichtlich.

[www.erste-am.com](http://www.erste-am.com)

[www.erste-am.at](http://www.erste-am.at)