

GUTMANN CORPORATE BOND  
NACHHALTIGKEITSFONDS,  
MITEIGENTUMSFONDS GEM. INVFG

RECHENSCHAFTSBERICHT  
RECHNUNGSJAHR 2023/2024

FONDSVERWALTUNG

Gutmann Kapitalanlageaktiengesellschaft  
Schwarzenbergplatz 16, A-1010 Wien  
Tel. 502 20/Serie, Telefax 502 20/202

AKTIONÄRIN

Bank Gutmann Aktiengesellschaft

AUFSICHTSRAT

Mag. Anton Resch, Vorsitzender  
Dr. Hans-Jörg Gress, Vorsitzender-Stellvertreter  
Dr. Richard Iglar (bis 18.03.2024)  
Dr. Louis Norman Audenhove  
Mag. Philip Vondrak  
Mag. Martina Scheibelauer  
Dr. Robert König

STAATSKOMMISSÄRE

Mag. Bernhard Kuder  
Mag. Franz Mayr, Stellvertreter

VORSTAND

Dr. Harald Latzko  
Mag. Thomas Neuhold  
Jörg Strasser  
MMag. Christoph Olbrich

FONDSMANAGEMENT

Gutmann Kapitalanlageaktiengesellschaft, Wien

DEPOTBANK

Bank Gutmann Aktiengesellschaft, Wien

BANKPRÜFER

KPMG Austria GmbH Wirtschaftsprüfungs- und Steuerberatungsgesellschaft

PRÜFER DES FONDS

BDO Assurance GmbH, Wirtschaftsprüfungs- und Steuerberatungsgesellschaft

Sehr geehrte Anteilsinhaber!

Die Gutmann Kapitalanlageaktiengesellschaft erlaubt sich, den Rechenschaftsbericht des Gutmann Corporate Bond Nachhaltigkeitsfonds, Miteigentumsfonds gem. InvFG, für das Rechnungsjahr vom 1. August 2023 bis 31. Juli 2024 vorzulegen:

Das Fondsvermögen per 31. Juli 2024 beläuft sich auf EUR 13.508.611,07. Die Anzahl der umlaufenden Anteile per 31. Juli 2024 beläuft sich auf insgesamt 143.838 Stück. Der errechnete Wert eines Anteils zum Stichtag beträgt daher EUR 93,91.

Im Rechnungsjahr 2023/2024 sind keine kapitalertragsteuerpflichtigen Erträge angefallen. Eine Auszahlung der Kapitalertragsteuer gemäß § 58 Abs. 2 erster Satz InvFG unterbleibt daher.

#### Übersicht

Rechnungsjahr	Währung	Fondsvermögen	Errechneter Wert je Thesaurierungsanteil
2021/2022	EUR	12.002.238,03	91,53
2022/2023	EUR	12.094.540,33	88,63
2023/2024	EUR	13.508.611,07	93,91

## ANGABEN ZUR VERGÜTUNGSPOLITIK GEM. PUNKT 9 ZU ANLAGE 1 SCHEMA B INVFG

Gesamtsumme der Vergütung aller Mitarbeiter (inkl. Geschäftsleitung)	EUR	4.144.993
Davon fixe Vergütung:	EUR	3.465.506
Davon variable Vergütung:	EUR	679.487
Anzahl der Mitarbeiter gesamt:		48
davon Begünstigte gemäß § 17a InvFG (identifizierte Mitarbeiter):		23
Gesamtsumme der Vergütungen an die Geschäftsleitung:	EUR	1.063.090
Gesamtsumme der Vergütungen an die Risikoträger:	EUR	1.364.847
Vergütung an Mitarbeiter mit Kontrollfunktionen:	EUR	354.880
Vergütung an Mitarbeiter, die sich aufgrund ihrer Gesamtvergütung in derselben Einkommensstufe befinden wie die Geschäftsleiter und Risikoträger und die einen wesentlichen Einfluss auf das Risikoprofil der Gesellschaft oder der von dieser verwalteten Fonds haben:	EUR	0,00
Gesamtsumme der Vergütungen an andere Beschäftigte	EUR	1.362.176

Die Berechnung der Vergütungen erfolgt nach dem Bruttogesamtbetrag aller Zahlungen und Vorteile (inkl. geldwerter Sachzuwendungen), die von der Verwaltungsgesellschaft im Austausch gegen im gegenständlichen Kalenderjahr erbrachte Arbeitsleistungen an Mitarbeiter ausgezahlt bzw. diesen zugesprochen wurden.

Unter dem Begriff fixe Vergütung werden alle Zahlungen oder Vorteile (inkl. geldwerter Sachleistungen) verstanden, deren Auszahlung unabhängig von einer Leistung des Mitarbeiters oder einem wirtschaftlichen Ergebnis erfolgt. Der Begriff variable Vergütung umfasst alle Zahlungen oder Vorteile (inkl. geldwerter Sachzuwendungen), deren Auszahlung bzw. Zuspruch von einer besonderen Leistung des Mitarbeiters und/oder einem wirtschaftlichen Ergebnis des Kreditinstituts abhängig sind. Die variable Vergütung bezieht sich - unabhängig vom Auszahlungszeitpunkt - auf alle Leistungen des Mitarbeiters, die im gegenständlichen Kalenderjahr erbracht wurden.

Der Bruttogesamtbetrag umfasst Dienstnehmerbeiträge (Steuer, Sozialversicherungsbeiträge, etc.), jedoch nicht Dienstgeberanteile.

Die quantitativen Angaben beziehen sich auf die Gesamtvergütung der Mitarbeiter der Gutmann Kapitalanlagegesellschaft und entspricht den Daten der VERA Meldung 2024 für das Geschäftsjahr 2023. Eine Zuweisung oder Aufschlüsselung auf den gegenständlichen Investmentfonds liegt nicht vor. Einzelheiten der aktuellen Vergütungspolitik der Gesellschaft sind auf der Internet-Seite der Gutmann KAG als Download unter Anlegerinformationen abrufbar.

Die Vergütungspolitik und deren Umsetzung in der Gutmann Kapitalanlagegesellschaft wird jährlich von der Internen Revision geprüft und das Prüfergebnis im Detail dem Vergütungsausschuss des Aufsichtsrates der Gutmann Kapitalanlagegesellschaft zur Kenntnis gebracht. Der Bericht der Internen Revision dient dem Vergütungsausschuss auch als Basis für die Überwachung der von ihm festgelegten Grundsätze der Vergütungspolitik. Im Rahmen der genannten Überprüfungen durch die interne Revision im August 2023 und den Vergütungsausschuss des Aufsichtsrates im März 2024 sind keine wesentlichen Feststellungen getroffen und keine Unregelmäßigkeiten festgestellt worden.

Im Berichtszeitraum wurden keine wesentlichen Änderungen an der angenommenen Vergütungspolitik vorgenommen.

## Entwicklung der Kapitalmärkte

Im 3. Quartal 2023 hoben die Zentralbanken ihre Leitzinsen weiter an. Dies bedeutete ein weiteres volatiles Quartal für Anleihen. Der Oktober war auch ein schwieriger Monat für die internationalen Aktienmärkte. Geopolitische Spannungen trafen dabei auf verhaltene Ausblicke vieler Unternehmen. Wachstum und Arbeitsmarkt blieben in den USA und großen Teilen Europas zwar stabil, konnten aber die Flucht der Anleger in sichere Assets nicht aufhalten.

Im November 2023 stiegen die Anleihen- und Aktienkurse stark an, da die Inflationsdynamik stärker fiel als prognostiziert. Die Zentralbanken stellten für 2024 Zinssenkungen in Aussicht und die Erwartung eines bevorstehenden geldpolitischen Lockerungszyklus in der ersten Jahreshälfte 2024 wurde stärker.

Die letzten Wochen im Jahr standen im Zeichen von optimistischeren Zinssenkungserwartungen. Die Finanzmärkte preisten neben sinkenden Zinsen eine sanfte Landung der Wirtschaft ein und erzielten auch im Dezember satte Kursgewinne.

Zu Beginn des Jahres 2024 machte die EZB deutlich, dass Zinssenkungen nicht unmittelbar bevorstehen. EZB-Präsidentin Christine Lagarde deutete auf einen ersten Schritt erst Mitte des Jahres hin. An den Finanzmärkten wurde aber mit einer ersten Zinssenkung bereits im Frühjahr gerechnet. Mit den geldpolitischen Erwartungen schwankten auch die Anleihen und es fand eine leichte Kurskorrektur statt.

Im weiteren Verlauf des ersten Quartals näherte sich die Markterwartung zunehmend den Prognosen der Notenbank an. Im Januar hatten Investoren noch auf bis zu sechs Zinssenkungen bis Ende 2024 spekuliert. Inzwischen sind es drei. Das sorgte für Entspannung an den Anleihenmärkten. Die restriktive Zinspolitik drückte die Inflation wieder auf ein akzeptables Maß. Der Preisanstieg in der Eurozone hat sich im März weiter verlangsamt. Die Schnellschätzung für die Inflation in der Eurozone im März lag bei 2.4% auf Jahresbasis, gegenüber 2.6% im Februar. Gleichzeitig bleibt der Arbeitsmarkt stark und die Konsumnachfrage robust.

Im Juni 2024 senkte die Europäische Zentralbank ihre Leitzinssätze erstmals wieder um jeweils 0,25 Prozentpunkte. Anleihen konnten im 2. Quartal Kursgewinne verzeichnen.

## Anlagestrategie des Fonds

Der Schwerpunkt der Investitionen des Gutmann Corporate Bond Nachhaltigkeitsfonds liegt in Unternehmensanleihen. Seit Fondsstart wurde global in Emittenten von EUR denominierten Anleihen investiert.

Die Duration wurde im Berichtszeitraum zunächst kürzer gehalten und dann im 4. Quartal 2024 erhöht. Zukäufe erfolgten überwiegend am Primärmarkt in Anleihen mit guter Bonität. Zyklische Sektoren und Emissionen mit schwacher Bonität wurden aufgrund des herausfordernden Makrobildes nicht aufgestockt. Anleihen aus dem Immobiliensektor werden weiterhin nicht gehalten.

# Ertragsrechnung und Entwicklung des Fondsvermögens für das Rechnungsjahr 2023/2024

## Gutmann Corporate Bond Nachhaltigkeitsfonds

### 1. Wertentwicklung des Rechnungsjahres (Fonds Performance)

Ermittlung nach OeKB-Berechnungsmethode: pro Anteil in Fondswährung (in EUR) ohne Berücksichtigung eines Ausgabebaufschlages bzw. Rücknahmeabschlages. Performanceergebnisse der Vergangenheit lassen keine verlässlichen Rückschlüsse auf die zukünftige Entwicklung des Fonds zu.

	2023/2024 in EUR
<b>Thesaurierungsanteil AT0000A29T64</b>	
Anteilswert am Beginn des Rechnungsjahres	88,63
KEST-Auszahlung am 20.09.2023 von EUR 0,0000 je Anteil	
entspricht 0,000000 Anteilen	0,000000 <sup>1)</sup>
Anteilswert am Ende des Rechnungsjahres	93,91
Gesamtwert inkl. durch KEST-Auszahlung	
erworbene Anteile (Kurs am Extag in EUR: 88,00)	93,91
<b>Wertentwicklung eines Anteils im Rechnungsjahr</b>	<b>5,96%</b>
Nettoertrag pro Anteil	5,28

### 2. Fondsergebnis

	2023/2024 in EUR
<b>a. Realisiertes Fondsergebnis</b>	
<b>Ordentliches Fondsergebnis</b>	
<b>Erträge (ohne Kursergebnis)</b>	
Zinserträge	310.148,33
Dividendenerträge	0,00
Ergebnis aus Immobilienfonds	0,00
Sonstige Erträge	0,00
	<b>310.148,33</b>
Sollzinsen, negative Habenzinsen	0,00
	<b>0,00</b>
<b>Aufwendungen</b>	
Verwaltungsgebühren	-70.589,48
Kosten für den Wirtschaftsprüfer/Steuerberater	-5.300,00
Publizitätskosten und Aufsichtskosten	-814,63
Wertpapierdepotgebühren	0,00
Depotbankgebühren	-14.117,89
Kosten für externe Berater	0,00
Verwaltungskostenrückvergütung aus Subfonds	0,00
Sonstige Aufwendungen	-660,00
	<b>-91.482,00</b>
<b>Ordentliches Fondsergebnis (exkl. Ertragsausgleich)</b>	<b>218.666,33</b>
<b>Realisiertes Kursergebnis <sup>2) 3)</sup></b>	
Realisierte Gewinne aus Wertpapieren	21.884,02
derivate Instrumente	0,00
<b>Realisierte Kursgewinne gesamt</b>	<b>21.884,02</b>
Realisierte Verluste aus Wertpapieren	-136.751,60
derivate Instrumente	0,00
<b>Realisierte Kursverluste gesamt</b>	<b>-136.751,60</b>
<b>Realisiertes Kursergebnis (exkl. Ertragsausgleich)</b>	<b>-114.867,58</b>
<b>Realisiertes Fondsergebnis (exkl. Ertragsausgleich)</b>	<b>103.798,75</b>
<b>b. Nicht realisiertes Kursergebnis <sup>2) 3)</sup></b>	
Veränderung des nicht realisierten Kursergebnisses	
unrealisierte Gewinne	156.643,03
unrealisierte Verluste	495.431,40
	<b>652.074,43</b>
<b>Ergebnis des Rechnungsjahres</b>	<b>755.873,18</b>
<b>c. Ertragsausgleich</b>	
Ertragsausgleich für Erträge des Rechnungsjahres	2.771,04
<b>Ertragsausgleich</b>	<b>2.771,04</b>
<b>Fondsergebnis gesamt</b>	<b>758.644,22</b>

Das Ergebnis des Rechnungsjahres beinhaltet explizit ausgewiesene Transaktionskosten in Höhe von EUR 1.750,00.

<sup>1)</sup> Rechenwert für einen Ausschüttungsanteil am 20.09.2023

<sup>2)</sup> Realisierte Gewinne und realisierte Verluste sind nicht periodenabgegrenzt und stehen so wie die Veränderung des nicht realisierten Kursergebnisses nicht unbedingt in Beziehung zu der Wertentwicklung des Fonds im Rechnungsjahr.

<sup>3)</sup> Kursergebnis gesamt, ohne Ertragsausgleich (realisiertes Kursergebnis, ohne Ertragsausgleich, zuzüglich Veränderungen des nicht realisierten Kursergebnisses): EUR 537.206,85

# Ertragsrechnung und Entwicklung des Fondsvermögens für das Rechnungsjahr 2023/2024

## Gutmann Corporate Bond Nachhaltigkeitsfonds

### 3. Entwicklung des Fondsvermögens

	<u>2023/2024</u> <u>in EUR</u>
Fondsvermögen zu Beginn des Rechnungsjahres	12.094.540,33
KEst-Auszahlung am 20.09.2023 (für Thesaurierungsanteil AT0000A29T64)	0,00
<b>Ausgabe und Rücknahme von Anteilen</b>	
Ausgabe von Anteilen	1.441.965,32
Rücknahme von Anteilen	-783.767,76
Ertragsausgleich	<u>-2.771,04</u>
<b>Fondsergebnis gesamt</b> (das Fondsergebnis ist im Detail im Punkt 2 dargestellt)	<u>758.644,22</u>
<b>Fondsvermögen am Ende des Rechnungsjahres</b>	<u><u>13.508.611,07</u></u>

Aus dem realisierten Fondsergebnis inkl Ertragsausgleich in Höhe von EUR 106.569,79 wird ein Betrag von EUR 0,00 an das depotführende Kreditinstitut als KEst überwiesen, der verbleibende Restbetrag wird auf Substanz übertragen.



# Vermögensaufstellung per 31. Juli 2024

Fonds: Gutmann Corporate Bond Nachhaltigkeitsfonds  
ISIN: AT0000A29T64

ISIN	Zinssatz Wertpapier	Währung	Bestand	Käufe / Zugänge	Verkäufe / Abgänge	Kurs	Kurswert in EUR	%-Anteil
<b>ANLEIHEN</b>								
<b>ANLEIHEN EURO</b>								
AT0000A2GLA0	2,7500 WIENERBERGER ANL 20-25	EUR	200.000			99,005431	198.010,86	1,47
BE0002925064	4,0000 PROXIMUS 23/30 MTN	EUR	300.000			103,639194	310.917,58	2,30
BE0390119825	4,2500 UCB 24/30 MTN	EUR	200.000	200.000		101,243252	202.486,50	1,50
BE6342251038	5,8500 ELIA GROUP 23/UND FLR	EUR	100.000			103,716827	103.716,83	0,77
BE6350792089	4,2500 SOLVAY 24/31	EUR	200.000	200.000		101,922673	203.845,35	1,51
DE000A3E5WW4	1,3750 EVONIK IND.21/81	EUR	200.000			93,552780	187.105,56	1,39
DE000SYM7720	1,2500 SYMRISE AG ANL.19/25	EUR	250.000			97,281995	243.204,99	1,80
DK0030485271	0,1250 EURONEXT 21/26	EUR	100.000			94,712866	94.712,87	0,70
ES0200002055	0,5500 ADIF-ALTA VE 20/30 MTN	EUR	300.000			86,244374	258.733,12	1,92
FR0013248507	1,0000 VEOLIA ENVR 17/25 MTN	EUR	200.000			98,273563	196.547,13	1,45
FR00140005L7	1,7500 ORANGE 20/UND. FLR MTN	EUR	100.000			90,367282	90.367,28	0,67
FR0014000C87	0,8780 UBISOFT ENT. 20/27	EUR	300.000			87,293352	261.880,06	1,94
FR0014001EW8	0,0000 ALSTOM 21/29	EUR	300.000			86,592461	259.777,38	1,92
FR0014004UE6	1,0000 VALEO 21/28 MTN	EUR	200.000			88,298866	176.597,73	1,31
FR001400CJG3	3,0710 DANONE 22/32 MTN	EUR	100.000			98,766203	98.766,20	0,73
FR001400F711	3,3750 SCHNEIDER EL 23/34 MTN	EUR	300.000			101,254129	303.762,39	2,25
FR001400G412	3,3750 KERING 23/33 MTN	EUR	100.000			98,313876	98.313,88	0,73
FR001400H0F5	5,5000 NEXANS 23/28	EUR	100.000			105,197364	105.197,36	0,78
FR001400HU68	3,7500 CARREFOUR 23/30 MTN	EUR	300.000			101,535037	304.605,11	2,25
FR001400I5S6	3,5000 LEGRAND 23/29	EUR	200.000			101,921794	203.843,59	1,51
FR001400KKC3	5,9930 VEOLIA ENV. 23/UND. FLR	EUR	100.000	100.000		104,933989	104.933,99	0,78
FR001400OLD1	4,8750 OPMOBILITY 24/29	EUR	200.000	200.000		100,183791	200.367,58	1,48
IT0005605180	3,3750 BCA PO.ADIGE 24/31 MTN	EUR	200.000	200.000		101,148786	202.297,57	1,50
XS1109744778	1,8750 TRANSURBAN FIN.CO. 14/24	EUR	200.000			99,732871	199.465,74	1,48
XS1207005023	1,5000 STATKRAFT 15/30 MTN	EUR	250.000			91,547901	228.869,75	1,69
XS2063268754	1,2500 IN.DIS.SVCS. 19/26	EUR	200.000			95,664689	191.329,38	1,42
XS2100788780	0,4500 GENL MILLS 20/26	EUR	300.000			95,693737	287.081,21	2,13
XS2114413565	2,8750 AT + T INC. 20/UND. FLR	EUR	200.000			98,535426	197.070,85	1,46
XS2160857798	1,0000 TELSTRA CORP 20/30 MTN	EUR	100.000			89,111466	89.111,47	0,66
XS2166122304	0,5000 AIR PR.+CHEM 20/28	EUR	200.000			91,199414	182.398,83	1,35
XS2188805688	0,8750 COVESTRO AG MTN 20/26	EUR	100.000			96,574620	96.574,62	0,71
XS2193658619	1,8750 CELLNEX TEL. 20/29 MTN	EUR	100.000			92,696397	92.696,40	0,69
XS2230266301	0,2500 ELISA OYJ 20/27	EUR	300.000			91,368106	274.104,32	2,03
XS2250024010	0,3750 INVESTOR 20/35 MTN	EUR	250.000			72,620927	181.552,32	1,34
XS2256949749	3,2480 ABERTIS INF. 20/UND. FLR	EUR	100.000			97,874181	97.874,18	0,72
XS2303070911	0,2500 H+M FINANCE 21/29 MTN	EUR	300.000			85,505818	256.517,45	1,90
XS2304340263	0,2500 EQUINIX 21/27	EUR	300.000			92,635948	277.907,84	2,06
XS2337252931	0,4500 FEDEX 21/29	EUR	200.000			88,312884	176.625,77	1,31
XS2375844144	0,3340 BD EURO FIN. 21/28	EUR	200.000			88,896447	177.792,89	1,32
XS2430285077	0,0640 TOYOTA FIN. 22/25 MTN	EUR	200.000			98,392471	196.784,94	1,46
XS2436160183	1,3750 ACCIONA ENE. 22/32 MTN	EUR	300.000			93,530610	250.591,83	1,86
XS2437854487	2,3750 TERNA R.E.N. 22/UND. FLR	EUR	300.000			83,644164	280.932,49	2,08
XS2449911143	1,3750 NATWEST MKTS 22/27 MTN	EUR	200.000			95,682959	191.365,92	1,42
XS2449928543	1,5000 VE.W.SYS.FIN 22/29 MTN	EUR	400.000			91,593160	366.372,64	2,71
XS2479941499	1,5000 VISA 22/26	EUR	100.000			97,268732	97.268,73	0,72
XS2486270858	6,0000 KONINKL.KPN 22/UND. FLR	EUR	100.000			105,321360	105.321,36	0,78
XS2526881532	4,6250 TELIA CO AB 22/82 FLR	EUR	100.000			100,942522	100.942,52	0,75
XS2532473555	4,5650 SMITH+NEPHEW 22/29	EUR	100.000			105,428349	105.428,35	0,78
XS2540585564	4,1250 ELECTROLUX 22/26 MTN	EUR	100.000			101,478812	101.478,81	0,75
XS2550898204	4,7500 VERIZON COMM 22/34	EUR	300.000			109,958505	329.875,52	2,44
XS2552369469	4,6250 REDEIA CORPO 23/UND. FLR	EUR	100.000			101,581677	101.581,68	0,75
XS2555220941	4,5000 BOOKING HLDG 22/31	EUR	100.000			107,333359	107.333,36	0,79
XS2575556589	3,3750 ABB FINANCE 23/31 MTN	EUR	200.000			101,684723	203.369,45	1,51
XS2577042893	3,6250 DT. BAHN FIN. 23/37 MTN	EUR	400.000	400.000		103,526444	414.105,78	3,07
XS2579480307	6,7500 EUROFIN.SCIF 23/UND. FLR	EUR	200.000			104,233974	208.467,95	1,54
XS2583741934	3,3750 IBM 23/27	EUR	100.000			100,709681	100.709,68	0,75
XS2587306403	3,8200 SAGE GROUP 23/28 MTN	EUR	200.000			101,369486	202.738,97	1,50
XS2596537972	3,5000 AHOLD DELHA. 23/28	EUR	200.000			101,686660	203.373,32	1,51
XS2601459162	4,2500 SIEM.EN.FIN. 23/29	EUR	300.000			101,277472	303.832,42	2,25
XS2626007939	4,2500 JC INTL/TYCO 23/25	EUR	100.000			105,100772	105.100,77	0,78
XS2633136317	3,1060 CO. RABOBANK 23/33 MTN	EUR	300.000			101,477117	304.431,35	2,25
XS2675225531	4,2500 BRIT.TELECOM 23/33 MTN	EUR	100.000	100.000		104,797370	104.797,37	0,78
XS2710358297	3,6250 SPAREBK 1 B. 23/28 MTN	EUR	300.000	300.000		103,075306	309.225,92	2,29
XS2751689048	4,5000 CARRIER GLOB 24/32	EUR	200.000	200.000		106,577094	213.154,19	1,58
XS2758114321	3,2500 COMPASS GRP 24/31 MTN	EUR	200.000	200.000		100,151950	200.303,90	1,48
XS2777383840	4,1250 ELLEVIO 24/34 MTN	EUR	200.000	200.000		103,482007	206.964,01	1,53

ISIN	Zinssatz Wertpapier	Währung	Bestand	Käufe / Zugänge	Verkäufe / Abgänge	Kurs	Kurswert in EUR	%-Anteil
XS2784415718	3,5000 DEUTSCHE POST MTN 24/36	EUR	100.000	100.000		99,904146	99.904,15	0,74
XS2820463003	3,0000 SPAREBK 1 B. 24/34 MTN	EUR	320.000	320.000		99,744815	319.183,41	2,36
XS2823261677	3,6010 EATON CAP.U. 24/31	EUR	100.000	100.000		101,676792	101.676,79	0,75
<b>SUMME DER ZUM AMTLICHEN HANDEL ZUGELASSENEN WERTPAPIERE UND GELDMARKTPAPIERE</b>							<b>13.353.581,51</b>	<b>98,85</b>
<b>SUMME WERTPAPIERVERMÖGEN</b>							<b>13.353.581,51</b>	<b>98,85</b>
<b>BANKGUTHABEN</b>								
EUR-Guthaben							11.166,95	0,08
<b>SUMME BANKGUTHABEN</b>							<b>11.166,95</b>	<b>0,08</b>
<b>ABGRENZUNGEN</b>								
FÄLLIGE PRÜFUNGSKOSTEN							-4.700,00	-0,03
ZINSENANSPRÜCHE							156.114,29	1,16
DIVERSE GEBÜHREN							-7.551,68	-0,06
<b>SUMME ABGRENZUNGEN</b>							<b>143.862,61</b>	<b>1,07</b>
<b>SUMME Fondsvermögen</b>							<b>13.508.611,07</b>	<b>100,00</b>

<b>ERRECHNETER WERT</b> Gutmann Corporate Bond Nachhaltigkeitsfonds	EUR	93,91
<b>UMLAUFENDE ANTEILE</b> Gutmann Corporate Bond Nachhaltigkeitsfonds	STÜCK	143.838

**WÄHREND DES BERICHTSZEITRAUMES GETÄTIGTE KÄUFE UND VERKÄUFE IN WERTPAPIEREN SOWEIT SIE NICHT IN DER VERMÖGENSAUFSTELLUNG GENANNT SIND**

ISIN	Zinssatz Wertpapier	Währung	Bestand	Käufe / Zugänge	Verkäufe / Abgänge
<b>ANLEIHEN EURO</b>					
BE6265262327	2,3750 PROXIMUS 14/24 MTN	EUR	0,00		200.000,00
FR001400KKM2	3,8750 ORANGE 23/35 MTN	EUR	0,00	100.000,00	100.000,00
XS2193734733	1,6250 DELL BK INTL 20/24	EUR	0,00		200.000,00
XS2236363573	1,8750 AMADEUS IT 20/28 MTN	EUR	0,00		100.000,00
XS2258558464	0,1250 CA AUTO BANK 20/23 MTN	EUR	0,00		300.000,00
XS2297190097	TYCO ELEC.GR 21/29	EUR	0,00		500.000,00
XS2414830963	0,8750 KERRFINL SVC. 21/31	EUR	0,00		200.000,00
XS2491189408	2,5000 A2A 22/26 MTN	EUR	0,00		100.000,00
XS2531569965	3,2500 ORSTED 22/31 MTN	EUR	0,00		200.000,00
XS2550909415	4,0000 ESB FINANCE 22/32 MTN	EUR	0,00		100.000,00
XS2715302001	4,1250 GIVAU.FIN.EU 23/33	EUR	0,00	100.000,00	100.000,00
XS2723577149	4,5000 CARRIER GLOB 23/32 REGS	EUR	0,00	200.000,00	200.000,00

**Risikohinweis:** Aufgrund von Kursbildungen auf illiquiden Märkten können die Bewertungskurse bestimmter Wertpapiere von ihren tatsächlichen Veräußerungspreisen abweichen.

**Berechnungsmethode des Gesamtrisikos**

Berechnungsmethode des Gesamtrisikos: Commitment Ansatz

**Wertpapierfinanzierungsgeschäfte und Gesamtrendite-Swaps oder vergleichbare derivative Instrumente**

Ein Gesamtrendite-Swap ist ein Derivat, bei dem die Gesamterträge des zugrundeliegenden Finanzinstruments gegen fest vereinbarte Zahlungen (fix oder variabel) getauscht werden. Als Wertpapierfinanzierungsgeschäfte gelten die unter Artikel 3 Nummer 11 der Verordnung (EU) 2015/2365 genannten Geschäfte.

Wertpapierfinanzierungsgeschäfte und Gesamtrendite-Swaps im Sinne der Verordnung (EU) 2015/2365 sowie mit Gesamtrendite-Swaps vergleichbare derivative Instrumente wurden im Berichtszeitraum nicht eingesetzt.

Wien, am 17. Oktober 2024

Gutmann  
Kapitalanlageaktiengesellschaft

Dr. Harald Latzko m.p. Mag. Thomas Neuhold m.p. Jörg Strasser m.p. MMag. Christoph Olbrich m.p.

## Bestätigungsvermerk

Bericht zum Rechenschaftsbericht

Prüfungsurteil

Wir haben den Rechenschaftsbericht der Gutmann Kapitalanlageaktiengesellschaft, Wien, über den von ihr verwalteten

Gutmann Corporate Bond Nachhaltigkeitsfonds,  
Miteigentumsfonds gemäß InvFG,

bestehend aus der Vermögensaufstellung zum 31. Juli 2024, der Ertragsrechnung für das an diesem Stichtag endende Rechnungsjahr und den sonstigen in Anlage I Schema B Investmentfondsgesetz 2011 (InvFG 2011) vorgesehenen Angaben, geprüft.

Nach unserer Beurteilung entspricht der Rechenschaftsbericht den gesetzlichen Vorschriften und vermittelt ein möglichst getreues Bild der Vermögens- und Finanzlage zum 31. Juli 2024 sowie der Ertragslage des Fonds für das an diesem Stichtag endende Rechnungsjahr in Übereinstimmung mit den österreichischen unternehmensrechtlichen Vorschriften und den Bestimmungen des InvFG 2011.

Grundlage für das Prüfungsurteil

Wir haben unsere Abschlussprüfung gemäß § 49 Abs. 5 InvFG 2011 in Übereinstimmung mit den österreichischen Grundsätzen ordnungsmäßiger Abschlussprüfung durchgeführt. Diese Grundsätze erfordern die Anwendung der International Standards on Auditing (ISA). Unsere Verantwortlichkeiten nach diesen Vorschriften und Standards sind im Abschnitt "Verantwortlichkeiten des Abschlussprüfers für die Prüfung des Rechenschaftsberichts" unseres Bestätigungsvermerks weitergehend beschrieben. Wir sind von der Gesellschaft unabhängig in Übereinstimmung mit den österreichischen unternehmensrechtlichen und berufsrechtlichen Vorschriften und wir haben unsere sonstigen beruflichen Pflichten in Übereinstimmung mit diesen Anforderungen erfüllt. Wir sind der Auffassung, dass die von uns bis zum Datum des Bestätigungsvermerks erlangten Prüfungsnachweise ausreichend und geeignet sind, um als Grundlage für unser Prüfungsurteil zu diesem Datum zu dienen.

Sonstige Informationen

Die gesetzlichen Vertreter sind für die sonstigen Informationen verantwortlich. Die sonstigen Informationen umfassen alle Informationen im Rechenschaftsbericht, ausgenommen die Vermögensaufstellung, die Ertragsrechnung, die sonstigen in Anlage I Schema B InvFG 2011 vorgesehenen Angaben und den Bestätigungsvermerk.

Unser Prüfungsurteil zum Rechenschaftsbericht erstreckt sich nicht auf diese sonstigen Informationen, und wir geben dazu keine Art der Zusicherung.

Im Zusammenhang mit unserer Prüfung des Rechenschaftsberichts haben wir die Verantwortlichkeit, diese sonstigen Informationen zu lesen und dabei zu würdigen, ob die sonstigen Informationen wesentliche Unstimmigkeiten zum Rechenschaftsbericht oder zu unseren bei der Abschlussprüfung erlangten Kenntnissen aufweisen oder anderweitig falsch dargestellt erscheinen.

Falls wir auf der Grundlage der von uns zu den vor dem Datum des Bestätigungsvermerks des Abschlussprüfers erlangten sonstigen Informationen durchgeführten Arbeiten den Schluss ziehen, dass eine wesentliche falsche Darstellung dieser sonstigen Informationen vorliegt, sind wir verpflichtet, über diese Tatsache zu berichten. Wir haben in diesem Zusammenhang nichts zu berichten.

Verantwortlichkeiten der gesetzlichen Vertreter und des Aufsichtsrats für den Rechenschaftsbericht

Die gesetzlichen Vertreter sind verantwortlich für die Aufstellung des Rechenschaftsberichts und dafür, dass dieser in Übereinstimmung mit den österreichischen unternehmensrechtlichen Vorschriften und den Bestimmungen des InvFG 2011 ein möglichst getreues Bild der Vermögens-, Finanz- und Ertragslage des Fonds vermittelt. Ferner sind die gesetzlichen Vertreter verantwortlich für die internen Kontrollen, die sie als notwendig erachten, um die Aufstellung eines Rechenschaftsberichts zu ermöglichen, der frei von wesentlichen falschen Darstellungen aufgrund von dolosen Handlungen oder Irrtümern ist.

Der Aufsichtsrat ist verantwortlich für die Überwachung des Rechnungslegungsprozesses der Gesellschaft betreffend den von ihr verwalteten Fonds.

Verantwortlichkeiten des Abschlussprüfers für die Prüfung des Rechenschaftsberichts

Unsere Ziele sind, hinreichende Sicherheit darüber zu erlangen, ob der Rechenschaftsbericht als Ganzes frei von wesentlichen falschen Darstellungen aufgrund von dolosen Handlungen oder Irrtümern ist und einen Bestätigungsvermerk zu erteilen, der unser Prüfungsurteil beinhaltet. Hinreichende Sicherheit ist ein hohes Maß an Sicherheit, aber keine Garantie dafür, dass eine in Übereinstimmung mit den österreichischen Grundsätzen ordnungsmäßiger Abschlussprüfung, die die Anwendung der ISA erfordern, durchgeführte Abschlussprüfung eine wesentliche falsche Darstellung, falls eine solche vorliegt, stets aufdeckt. Falsche Darstellungen können aus dolosen Handlungen oder Irrtümern resultieren und werden als wesentlich angesehen, wenn von ihnen einzeln oder insgesamt vernünftigerweise erwartet werden könnte, dass sie die auf der Grundlage dieses Rechenschaftsberichts getroffenen wirtschaftlichen Entscheidungen von Nutzern beeinflussen.

Als Teil einer Abschlussprüfung in Übereinstimmung mit den österreichischen Grundsätzen ordnungsmäßiger Abschlussprüfung, die die Anwendung der ISA erfordern, üben wir während der gesamten Abschlussprüfung pflichtgemäßes Ermessen aus und bewahren eine kritische Grundhaltung.

Darüber hinaus gilt:

- Wir identifizieren und beurteilen die Risiken wesentlicher falscher Darstellungen aufgrund von dolosen Handlungen oder Irrtümern im Rechenschaftsbericht, planen Prüfungshandlungen als Reaktion auf diese Risiken, führen sie durch und erlangen Prüfungsnachweise, die ausreichend und geeignet sind, um als Grundlage für unser Prüfungsurteil zu dienen. Das Risiko, dass aus dolosen Handlungen resultierende wesentliche falsche Darstellungen nicht aufgedeckt werden, ist höher als ein aus Irrtümern resultierendes, da dolose Handlungen kollusives Zusammenwirken, Fälschungen, beabsichtigte Unvollständigkeiten, irreführende Darstellungen oder das Außerkraftsetzen interner Kontrollen beinhalten können.
- Wir gewinnen ein Verständnis von dem für die Abschlussprüfung relevanten internen Kontrollsystem um Prüfungshandlungen zu planen, die unter den gegebenen Umständen angemessen sind, jedoch nicht mit dem Ziel, ein Prüfungsurteil zur Wirksamkeit des internen Kontrollsystems der Gesellschaft abzugeben.
- Wir beurteilen die Angemessenheit der von den gesetzlichen Vertretern angewandten Rechnungslegungsmethoden sowie die Vertretbarkeit der von den gesetzlichen Vertretern dargestellten geschätzten Werte in der Rechnungslegung und damit zusammenhängende Angaben.
- Wir beurteilen die Gesamtdarstellung, den Aufbau und den Inhalt des Rechenschaftsberichts einschließlich der Angaben sowie ob der Rechenschaftsbericht die zugrunde liegenden Geschäftsvorfälle und Ereignisse in einer Weise wiedergibt, dass ein möglichst getreues Bild erreicht wird.

Wir tauschen uns mit dem Aufsichtsrat unter anderem über den geplanten Umfang und die geplante zeitliche Einteilung der Abschlussprüfung sowie über bedeutsame Prüfungsfeststellungen, einschließlich etwaiger bedeutsamer Mängel im internen Kontrollsystem, die wir während unserer Abschlussprüfung erkennen, aus.

Wien

17.10.2024

BDO Assurance GmbH  
Wirtschaftsprüfungs- und Steuerberatungsgesellschaft

Mag. Bernd Spohn m.p.  
Wirtschaftsprüfer

# Grundlagen der Besteuerung des Gutmann Corporate Bond Nachhaltigkeitsfonds in EUR pro Anteil

Die nachstehenden Ausführungen beziehen sich ausschließlich auf in Österreich unbeschränkt steuerpflichtige Anleger (Anleger mit Sitz, Wohnsitz oder gewöhnlichen Aufenthalt in Österreich).  
Andere Anleger haben die jeweiligen nationalen Gesetze zu beachten.

Die Grundlagen der Besteuerung werden von der OeKB auf Basis der von der Gutmann KAG zur Verfügung gestellten Daten aus der Fondsbuchhaltung berechnet. Die Details dazu sowie Details zu den anrechenbaren bzw. rückerstattbaren Quellensteuern finden Sie auf [www.profitweb.at](http://www.profitweb.at). Rückfragen können Sie gerne auch an [tax@gutmannfonds.at](mailto:tax@gutmannfonds.at) richten.

Gutmann Corporate Bond Nachhaltigkeitsfonds ISIN: AT0000A29T64 Rechnungsjahr: 01.08.2023 - 31.07.2024 Zuflussdatum: am 23.09.2024	Privatanleger		Betriebliche Anleger/ natürliche Personen (zb OHG, Einzelfirmen usw.)		Betriebliche Anleger/ Juristische Personen	Privat stiftung im Rahmen der Einkünfte aus Kapitalvermögen
	mit Option	ohne Option	mit Option	ohne Option		
1. Steuerpflichtige Einkünfte	0,0000	0,0000	0,0000	0,0000	0,0000	0,0000
2. Hievon endbesteuert	0,0000	0,0000	0,0000	0,0000	0,0000	0,0000
<b>3. Nicht endbesteuerte Einkünfte</b> <sup>1) 7)</sup> davon unterliegen der Zwischenbesteuerung	0,0000	0,0000	0,0000	0,0000	0,0000	0,0000 0,0000
4. Ausschüttung vor Abzug der KESt	0,0000	0,0000	0,0000	0,0000	0,0000	0,0000
5. Von den im Ausland entr. Steuern sind zur Vermeidung von Doppelbesteuerung: a) anrechenbar (einschliesslich matching credit, Details sind unter <a href="http://www.profitweb.at">www.profitweb.at</a> verfügbar) 2) 3) 4) gesamt	0,0000	0,0000	0,0000	0,0000	0,0000	0,0000
b) rückerstattbar (Details sind unter <a href="http://www.profitweb.at">www.profitweb.at</a> verfügbar) <sup>5)</sup> gesamt	0,0120	0,0120	0,0120	0,0120	0,0120	0,0120
c) weder anrechen- noch rückerstattbar	0,0000	0,0000	0,0000	0,0000	0,0000	0,0000
6. Beteiligungserträge, für die Österreich das Besteuerungsrecht zusteht a) inländische Dividenden	0,0000	0,0000	0,0000	0,0000	0,0000	0,0000
b) ausländische Dividenden	0,0000	0,0000	0,0000	0,0000	0,0000	0,0000
7. Erträge, die einem inländischen KESt-Abzug unterliegen: <sup>6)</sup>	0,0000	0,0000	0,0000	0,0000	0,0000	0,0000
8. Österreichische KESt I (auf Inlandsdividenden) <sup>7)</sup>	0,0000	0,0000	0,0000	0,0000	0,0000	0,0000
<b>9. Österreichische KESt II und III (gesamt) <sup>7)</sup></b> <b>davon Kest II (gesamt)</b>	0,0000	0,0000	0,0000	0,0000	0,0000	0,0000
<b>davon Kest III (auf Substanzgewinne)</b>	0,0000	0,0000	0,0000	0,0000	0,0000	0,0000
<b>Angaben für beschränkt steuerpflichtige Anteilinhaber:</b>						
KESt auf Zinsen gemäß § 98 Z.5 lit.e EStG 1988 (für beschränkt steuerpflichtige Anleger)						

- Eine bei natürlichen Personen im Betriebsvermögen einbehaltene KESt auf Substanzgewinne ist auf die ESt anrechenbar.
- Der gemäß DBA fiktiv anrechenbare Betrag (matching credit) kann nur im Wege der Veranlagung geltend gemacht werden.
- für Privatanleger und betriebliche Anleger/natürliche Personen grundsätzlich nicht von Relevanz, da die ausländischen Dividenden mit dem KESt-Abzug endbesteuert sind. Im Einzelfall (bei direkter Inanspruchnahme des DBA) können die Beträge im Wege der Veranlagung angerechnet und die KESt rückerstattet werden.
- Die Anrechnung darf nicht höher sein als die österreichische Einkommen/Körperschaftsteuer, die auf die entsprechenden Kapitaleinkünfte anteilmäßig entfällt, wobei auch Einkunftsquellen außerhalb dieses Fonds zu berücksichtigen sind.
- Die entsprechenden Doppelbesteuerungsabkommen sehen auf Antrag die Rückerstattung der im jeweiligen Quellenstaat erhobenen Abzugsteuern, soweit sie nicht angerechnet werden können, vor. Die Rückerstattungsanträge sind durch den jeweiligen Anteilinhaber zu stellen. Die erforderlichen Formulare sind auf der Homepage des BMF ([www.bmf.gv.at](http://www.bmf.gv.at)) erhältlich.
- Entfällt für betriebliche Anleger bei Vorliegen einer KESt-Befreiungserklärung gemäß § 94 Z.5 EStG 1988. Falls keine vorliegt, ist die KESt, sofern sie nicht zur Endbesteuerung führt, auf die ESt/KSt anrechenbar.
- Grundsätzlich auf die Körperschaftsteuer anrechenbare inländische Kapitalertragsteuer (Kapitalgesellschaften / Privatstiftung) (Achtung: Die Anrechnung der Kapitalertragsteuer ist nur insoweit zulässig, als diese in Abzug gebracht wurde und an das Finanzamt abgeführt wurde). Auf Grund von Befreiungserklärungen gem. § 94 Z.5 EStG wird bei den meisten Kapitalgesellschaften ein KESt-Abzug durch die depotführende Bank sowie deren Abfuhr an das Finanzamt unterbleiben und wird daher keine Anrechnung zulässig sein. Soweit der hier angeführte Betrag der grundsätzlich anrechenbaren KESt auf eine inländische KESt auf inländische Dividenden entfällt, ist er jedenfalls anrechenbar.

## Fondsbestimmungen gemäß InvFG 2011

### Gutmann Corporate Bond Nachhaltigkeitsfonds

Die Fondsbestimmungen für den Investmentfonds **Gutmann Corporate Bond Nachhaltigkeitsfonds**, Miteigentumsfonds gemäß Investmentfondsgesetz 2011 idgF (InvFG), wurden von der Finanzmarktaufsicht (FMA) genehmigt.

Der Investmentfonds ist ein Organismus zur gemeinsamen Veranlagung in Wertpapieren (OGAW) und wird von der Gutmann Kapitalanlageaktiengesellschaft (nachstehend „Verwaltungsgesellschaft“ genannt) mit Sitz in Wien verwaltet.

#### **Artikel 1 Miteigentumsanteile**

Die Miteigentumsanteile werden durch Anteilscheine (Zertifikate) mit Wertpapiercharakter verkörpert, die auf Inhaber lauten.

Die Anteilscheine werden in Sammelurkunden je Anteilsgattung dargestellt. Effektive Stücke können daher nicht ausgefolgt werden.

#### **Artikel 2 Depotbank (Verwahrstelle)**

Die für den Investmentfonds bestellte Depotbank (Verwahrstelle) ist die Bank Gutmann AG, Wien.

Zahlstellen für Anteilscheine sind die Depotbank (Verwahrstelle) oder sonstige im Prospekt genannte Zahlstellen.

#### **Artikel 3 Veranlagungsinstrumente und – grundsätze**

Für den Investmentfonds dürfen nachstehende Vermögenswerte nach Maßgabe des InvFG ausgewählt werden.

Der Gutmann Corporate Bond Nachhaltigkeitsfonds investiert überwiegend, dh. zu mindestens **51 vH** des Fondsvermögens, in internationale Unternehmensanleihen in Form von direkt erworbenen Einzeltiteln (sohin nicht über Anteile an Investmentfonds oder Derivate), die nach nachhaltigen Kriterien ausgewählt werden.

Weiters können Geldmarktinstrumente sowie Sichteinlagen oder kündbare Einlagen mit einer Laufzeit von höchstens 12 Monaten erworben werden. Anteile an Investmentfonds dürfen bis zu **10 vH** des Fondsvermögens erworben werden.

Derivative Instrumente dürfen zur Absicherung und als Teil der Anlagestrategie eingesetzt werden.

Die nachfolgenden Veranlagungsinstrumente werden unter Einhaltung des obig beschriebenen Veranlagungsschwerpunkts für das Fondsvermögen erworben.

Wertpapiere
-------------

Wertpapiere (einschließlich Wertpapiere mit eingebetteten derivativen Instrumenten) werden zu mindestens **51 vH** des Fondsvermögens erworben.

#### Geldmarktinstrumente

Geldmarktinstrumente dürfen **bis zu 49 vH** des Fondsvermögens erworben werden.

#### Wertpapiere und Geldmarktinstrumente

Der Erwerb nicht voll eingezahlter Wertpapiere oder Geldmarktinstrumente und von Bezugsrechten auf solche Instrumente oder von nicht voll eingezahlten anderen Finanzinstrumenten ist zulässig.

Wertpapiere und Geldmarktinstrumente dürfen erworben werden, wenn sie den Kriterien betreffend die Notiz oder den Handel an einem geregelten Markt oder einer Wertpapierbörse gemäß InvFG entsprechen.

Wertpapiere und Geldmarktinstrumente, die die im vorstehenden Absatz genannten Kriterien nicht erfüllen, dürfen insgesamt **bis zu 10 vH** des Fondsvermögens erworben werden.

#### Anteile an Investmentfonds

Anteile an Investmentfonds (OGAW, OGA) dürfen **jeweils bis zu 10 vH** des Fondsvermögens und **insgesamt bis zu 10 vH** des Fondsvermögens erworben werden, sofern diese (OGAW bzw. OGA) ihrerseits jeweils zu nicht mehr als 10 vH des Fondsvermögens in Anteile anderer Investmentfonds investieren.

Anteile an OGA dürfen **insgesamt bis zu 10 vH** erworben werden.

#### Derivative Instrumente

Derivative Instrumente dürfen als Teil der Anlagestrategie **bis zu 49 vH** des Fondsvermögens und zur Absicherung eingesetzt werden.

#### Risiko-Messmethode(n) des Investmentfonds

Der Investmentfonds wendet folgende Risikomessmethode an: Commitment Ansatz

Der Commitment Wert wird gemäß dem 3. Hauptstück der 4. Derivate-Risikoberechnungs- und MeldeV idgF ermittelt.

#### Sichteinlagen oder kündbare Einlagen

Sichteinlagen und kündbare Einlagen mit einer Laufzeit von höchstens 12 Monaten dürfen **bis zu 49 vH** des Fondsvermögens gehalten werden.

Es ist kein Mindestbankguthaben zu halten.

Im Rahmen von Umschichtungen des Fondsportfolios kann der Investmentfonds den Anteil an Wertpapieren unterschreiten und einen höheren Anteil an Sichteinlagen oder kündbaren Einlagen mit einer Laufzeit von höchstens 12 Monaten aufweisen.

#### Vorübergehend aufgenommene Kredite

Die Verwaltungsgesellschaft darf für Rechnung des Investmentfonds vorübergehend Kredite **bis zur Höhe von 10 vH** des Fondsvermögens aufnehmen.



## Pensionsgeschäfte

Pensionsgeschäfte dürfen im gesetzlich zulässigen Umfang eingesetzt werden.

## Wertpapierleihe

Wertpapierleihegeschäfte dürfen **bis zu 30 vH** des Fondsvermögens eingesetzt werden.

Der Erwerb von Veranlagungsinstrumenten ist nur einheitlich für den ganzen Investmentfonds und nicht für eine einzelne Anteilsgattung oder eine Gruppe von Anteilsgattungen zulässig.

Dies gilt jedoch nicht für Währungssicherungsgeschäfte. Diese können auch ausschließlich zugunsten einer einzigen Anteilsgattung abgeschlossen werden. Ausgaben und Einnahmen aufgrund eines Währungssicherungsgeschäfts werden ausschließlich der betreffenden Anteilsgattung zugeordnet.

### **Artikel 4      Modalitäten der Ausgabe und Rücknahme**

Die Berechnung des Anteilswertes erfolgt in der Währung der jeweiligen Anteilsgattung.

Der Wert der Anteile wird an jedem österreichischen Bankarbeitstag ausgenommen Karfreitag und Silvester ermittelt.

## Ausgabe und Ausgabeaufschlag

Die Berechnung des Ausgabepreises bzw. die Ausgabe erfolgt an jedem österreichischen Bankarbeitstag ausgenommen Karfreitag und Silvester.

Der Ausgabepreis ergibt sich aus dem Anteilswert zuzüglich eines Aufschlages pro Anteil in Höhe von **bis zu 3 vH** zur Deckung der Ausgabekosten der Verwaltungsgesellschaft, aufgerundet auf die nächsten zwei Nachkommastellen.

Die Ausgabe der Anteile ist grundsätzlich nicht beschränkt, die Verwaltungsgesellschaft behält sich jedoch vor, die Ausgabe von Anteilscheinen vorübergehend oder vollständig einzustellen.

Es liegt im Ermessen der Verwaltungsgesellschaft, eine Staffelung des Ausgabeaufschlages vorzunehmen.

## Rücknahme und Rücknahmeabschlag

Die Berechnung des Rücknahmepreises bzw. die Rücknahme erfolgt an jedem österreichischen Bankarbeitstag ausgenommen Karfreitag und Silvester.

Der Rücknahmepreis ergibt sich aus dem Anteilswert abgerundet auf die nächsten zwei Nachkommastellen.

Es fällt kein Rücknahmeabschlag an.

Auf Verlangen eines Anteilinhabers ist diesem sein Anteil an dem Investmentfonds zum jeweiligen Rücknahmepreis gegen Rückgabe des Anteilscheines ausbezahlt.

### **Artikel 5      Rechnungsjahr**

Das Rechnungsjahr des Investmentfonds ist die Zeit vom 01.08. bis zum 31.07.

## **Artikel 6 Anteilsgattungen und Erträgnisverwendung**

Für den Investmentfonds können sowohl Ausschüttungsanteilscheine und/oder Thesaurierungsanteilscheine mit KESt-Auszahlung als auch Ausschüttungsanteilscheine und/oder Thesaurierungsanteilscheine ohne KESt-Auszahlung ausgegeben werden.

Für diesen Investmentfonds können verschiedene Gattungen von Anteilscheinen ausgegeben werden. Die Bildung der Anteilsgattungen sowie die Ausgabe von Anteilen einer Anteilsgattung liegen im Ermessen der Verwaltungsgesellschaft.

### **Erträgnisverwendung bei Ausschüttungsanteilscheinen (Ausschütter)**

Die während des Rechnungsjahres vereinnahmten Erträgnisse (Zinsen und Dividenden) können nach Deckung der Kosten nach dem Ermessen der Verwaltungsgesellschaft ausgeschüttet werden. Eine Ausschüttung kann unter Berücksichtigung der Interessen der Anteilinhaber unterbleiben. Ebenso steht die Ausschüttung von Erträgen aus der Veräußerung von Vermögenswerten des Investmentfonds einschließlich von Bezugsrechten im Ermessen der Verwaltungsgesellschaft. Eine Ausschüttung aus der Fondssubstanz sowie Zwischenausschüttungen sind zulässig.

Das Fondsvermögen darf durch Ausschüttungen in keinem Fall das im Gesetz vorgesehene Mindestvolumen für eine Kündigung unterschreiten.

Die Beträge sind an die Inhaber von Ausschüttungsanteilscheinen ab 01.10. des folgenden Rechnungsjahres auszuschütten, der Rest wird auf neue Rechnung vorgetragen.

Jedenfalls ist ab dem 01.10. der gemäß InvFG ermittelte Betrag auszuführen, der zutreffendenfalls zur Deckung einer auf den ausschüttungsgleichen Ertrag des Anteilscheines entfallenden Kapitalertragsteuerabfuhrpflicht zu verwenden ist, es sei denn, die Verwaltungsgesellschaft stellt durch Erbringung entsprechender Nachweise von den depotführenden Stellen sicher, dass die Anteilscheine im Auszahlungszeitpunkt nur von Anteilinhabern gehalten werden können, die entweder nicht der inländischen Einkommen- oder Körperschaftsteuer unterliegen oder bei denen die Voraussetzungen für eine Befreiung gemäß § 94 des Einkommensteuergesetzes bzw. für eine Befreiung von der Kapitalertragsteuer vorliegen.

### **Erträgnisverwendung bei Ausschüttungsanteilscheinen ohne KESt-Auszahlung (Ausschütter Auslandstranche)**

Der Vertrieb der Ausschüttungsanteilscheine ohne KESt-Auszahlung erfolgt nicht im Inland.

Die während des Rechnungsjahres vereinnahmten Erträgnisse (Zinsen und Dividenden) können nach Deckung der Kosten nach dem Ermessen der Verwaltungsgesellschaft ausgeschüttet werden. Eine Ausschüttung kann unter Berücksichtigung der Interessen der Anteilinhaber unterbleiben. Ebenso steht die Ausschüttung von Erträgen aus der Veräußerung von Vermögenswerten des Investmentfonds einschließlich von Bezugsrechten im Ermessen der Verwaltungsgesellschaft. Eine Ausschüttung aus der Fondssubstanz sowie Zwischenausschüttungen sind zulässig.

Das Fondsvermögen darf durch Ausschüttungen in keinem Fall das im Gesetz

vorgesehene Mindestvolumen für eine Kündigung unterschreiten.

Die Beträge sind an die Inhaber von Ausschüttungsanteilscheinen ab 01.10. des folgenden Rechnungsjahres auszuschütten, der Rest wird auf neue Rechnung vorgetragen.

Die Verwaltungsgesellschaft stellt durch Erbringung entsprechender Nachweise sicher, dass die Anteilscheine im Auszahlungszeitpunkt nur von Anteilhabern gehalten werden können, die entweder nicht der inländischen Einkommen- oder Körperschaftsteuer unterliegen oder bei denen die Voraussetzungen für eine Befreiung gemäß § 94 des Einkommensteuergesetzes bzw. für eine Befreiung von der Kapitalertragsteuer vorliegen. Als solcher Nachweis gilt das kumulierte Vorliegen von Erklärungen sowohl der Depotbank als auch der Verwaltungsgesellschaft, dass ihnen kein Verkauf an andere Personen bekannt ist.

#### **Ertragnisverwendung bei Thesaurierungsanteilscheinen mit KEST-Auszahlung (Thesaurierer)**

Die während des Rechnungsjahres vereinnahmten Erträge nach Deckung der Kosten werden nicht ausgeschüttet. Es ist bei Thesaurierungsanteilscheinen ab 01.10. der gemäß InvFG ermittelte Betrag auszuzahlen, der zutreffendenfalls zur Deckung einer auf den ausschüttungsgleichen Ertrag des Anteilscheines entfallenden Kapitalertragsteuerabfuhrpflicht zu verwenden ist es sei denn, die Verwaltungsgesellschaft stellt durch Erbringung entsprechender Nachweise durch die depotführenden Stellen sicher, dass die Anteilscheine im Auszahlungszeitpunkt nur von Anteilhabern gehalten werden können, die entweder nicht der inländischen Einkommen- oder Körperschaftssteuer unterliegen oder bei denen die Voraussetzungen für eine Befreiung gemäß § 94 des Einkommensteuergesetzes bzw. für eine Befreiung von der Kapitalertragsteuer vorliegen.

#### **Ertragnisverwendung bei Thesaurierungsanteilscheinen ohne KEST-Auszahlung (Vollthesaurierer)**

Die während des Rechnungsjahres vereinnahmten Erträge nach Deckung der Kosten werden nicht ausgeschüttet. Es wird keine Auszahlung gemäß InvFG vorgenommen. Der für das Unterbleiben der KEST-Auszahlung auf den Jahresertrag gemäß InvFG maßgebliche Zeitpunkt ist jeweils der 01.10. des folgenden Rechnungsjahres.

Die Verwaltungsgesellschaft stellt durch Erbringung entsprechender Nachweise von den depotführenden Stellen sicher, dass die Anteilscheine im Auszahlungszeitpunkt nur von Anteilhabern gehalten werden können, die entweder nicht der inländischen Einkommen- oder Körperschaftssteuer unterliegen oder bei denen die Voraussetzungen für eine Befreiung gemäß § 94 des Einkommensteuergesetzes bzw. für eine Befreiung von der Kapitalertragsteuer vorliegen. Werden diese Voraussetzungen zum Auszahlungszeitpunkt nicht erfüllt, ist der gemäß InvFG ermittelte Betrag durch Gutschrift des jeweils depotführenden Kreditinstituts auszuzahlen.

#### **Ertragnisverwendung bei Thesaurierungsanteilscheinen ohne KEST-Auszahlung (Vollthesaurierer Auslandstranche)**

Der Vertrieb der Thesaurierungsanteilscheine ohne KEST-Auszahlung erfolgt nicht im

Inland.

Die während des Rechnungsjahres vereinnahmten Erträge nach Deckung der Kosten werden nicht ausgeschüttet. Es wird keine Auszahlung gemäß InvFG vorgenommen.

Die Verwaltungsgesellschaft stellt durch Erbringung entsprechender Nachweise sicher, dass die Anteilscheine im Auszahlungszeitpunkt nur von Anteilhabern gehalten werden können, die entweder nicht der inländischen Einkommen- oder Körperschaftsteuer unterliegen oder bei denen die Voraussetzungen für eine Befreiung gemäß § 94 des Einkommensteuergesetzes bzw. für eine Befreiung von der Kapitalertragssteuer vorliegen. Als solcher Nachweis gilt das kumulierte Vorliegen von Erklärungen sowohl der Depotbank als auch der Verwaltungsgesellschaft, dass ihnen kein Verkauf an andere Personen bekannt ist.

#### **Artikel 7      Verwaltungsgebühr, Ersatz von Aufwendungen, Abwicklungsgebühr**

Die Verwaltungsgesellschaft erhält für ihre Verwaltungstätigkeit eine jährliche Vergütung bis zu einer Höhe von **1 vH** des Fondsvermögens, die auf Grund der Monatsendwerte errechnet wird.

Es liegt im Ermessen der Verwaltungsgesellschaft, eine Staffelung der Verwaltungsgebühr vorzunehmen.

Die Verwaltungsgesellschaft hat Anspruch auf Ersatz aller durch die Verwaltung entstandenen Aufwendungen.

Die Kosten bei Einführung neuer Anteilsgattungen für bestehende Sondervermögen werden zu Lasten der Anteilspreise der neuen Anteilsgattungen in Rechnung gestellt.

Bei Abwicklung des Investmentfonds erhält die abwickelnde Stelle eine Vergütung von bis zu **0,5 vH** des Fondsvermögens.

**Nähere Angaben und Erläuterungen zu diesem Investmentfonds finden sich im Prospekt.**

# Anhang

## Liste der Börsen mit amtlichem Handel und von organisierten Märkten

### 1. Börsen mit amtlichem Handel und organisierten Märkten in den Mitgliedstaaten des EWR sowie Börsen in europäischen Ländern außerhalb der Mitgliedstaaten des EWR, die als gleichwertig mit geregelten Märkten gelten

Jeder Mitgliedstaat hat ein aktuelles Verzeichnis der von ihm genehmigten Märkte zu führen. Dieses Verzeichnis ist den anderen Mitgliedstaaten und der Kommission zu übermitteln.

Die Kommission ist gemäß dieser Bestimmung verpflichtet, einmal jährlich ein Verzeichnis der ihr mitgeteilten geregelten Märkte zu veröffentlichen.

Infolge verringerter Zugangsschranken und der Spezialisierung in Handelssegmente ist das Verzeichnis der „geregelten Märkte“ größeren Veränderungen unterworfen. Die Kommission wird daher neben der jährlichen Veröffentlichung eines Verzeichnisses im Amtsblatt der Europäischen Union eine aktualisierte Fassung auf ihrer offiziellen Internetseite zugänglich machen.

#### 1.1. Das aktuell gültige Verzeichnis der geregelten Märkte finden Sie unter:

[https://registers.esma.europa.eu/publication/searchRegister?core=esma\\_registers\\_upreg](https://registers.esma.europa.eu/publication/searchRegister?core=esma_registers_upreg)<sup>1</sup>

#### 1.2. Gemäß § 67 Abs. 2 Z 2 InvFG anerkannte Märkte im EWR:

Märkte im EWR, die von den jeweils zuständigen Aufsichtsbehörden als anerkannte Märkte eingestuft werden.

## 2. Börsen in europäischen Ländern außerhalb der Mitgliedstaaten des EWR

- |      |                      |   |
|------|----------------------|---|
| 2.1. | Bosnien Herzegowina: | Sarajevo, Banja Luka                                |
| 2.2. | Montenegro:          | Podgorica   |
| 2.3. | Russland:            | Moscow Exchange                                     |
| 2.4. | Schweiz              | SIX Swiss Exchange AG, BX Swiss AG                  |
| 2.5. | Serbien:             | Belgrad   |
| 2.6. | Türkei:              | Istanbul (betr. Stock Market nur "National Market") |

---

<sup>1</sup> Zum Öffnen des Verzeichnisses in der Spalte links unter „Entity Type“ die Einschränkung auf „Regulated market“ auswählen und auf „Search“ (bzw. auf „Show table columns“ und „Update“) klicken. Der Link kann durch die ESMA geändert werden.

## 2.7. Vereinigtes Königreich

Großbritannien und Nordirland Cboe Europe Equities Regulated Market – Integrated Book Segment, London Metal Exchange, Cboe Europe Equities Regulated Market – Reference Price Book Segment, Cboe Europe Equities Regulated Market – Off-Book Segment, London Stock Exchange Regulated Market (derivatives), NEX Exchange Main Board (non-equity), London Stock Exchange Regulated Market, NEX Exchange Main Board (equity), Euronext London Regulated Market, ICE FUTURES EUROPE, ICE FUTURES EUROPE - AGRICULTURAL PRODUCTS DIVISION, ICE FUTURES EUROPE - FINANCIAL PRODUCTS DIVISION, ICE FUTURES EUROPE - EQUITY PRODUCTS DIVISION und Gibraltar Stock Exchange

### 3. Börsen in außereuropäischen Ländern

- 3.1. Australien: Sydney, Hobart, Melbourne, Perth
- 3.2. Argentinien: Buenos Aires
- 3.3. Brasilien: Rio de Janeiro, Sao Paulo
- 3.4. Chile: Santiago
- 3.5. China: Shanghai Stock Exchange, Shenzhen Stock Exchange
- 3.6. Hongkong: Hongkong Stock Exchange
- 3.7. Indien: Mumbai
- 3.8. Indonesien: Jakarta
- 3.9. Israel: Tel Aviv
- 3.10. Japan: Tokyo, Osaka, Nagoya, Fukuoka, Sapporo
- 3.11. Kanada: Toronto, Vancouver, Montreal
- 3.12. Kolumbien: Bolsa de Valores de Colombia
- 3.13. Korea: Korea Exchange (Seoul, Busan)
- 3.14. Malaysia: Kuala Lumpur, Bursa Malaysia Berhad
- 3.15. Mexiko: Mexiko City
- 3.16. Neuseeland: Wellington, Auckland
- 3.17. Peru: Bolsa de Valores de Lima
- 3.18. Philippinen: Philippine Stock Exchange
- 3.19. Singapur: Singapur Stock Exchange
- 3.20. Südafrika: Johannesburg

- 3.21. Taiwan: Taipei
- 3.22. Thailand: Bangkok
- 3.23. USA: New York, NYCE American, New York  
Stock Exchange (NYSE), Philadelphia, Chicago, Boston, Cincinnati,  
Nasdaq
- 3.24. Venezuela: Caracas
- 3.25. Vereinigte Arabische  
Emirate: Abu Dhabi Securities Exchange (ADX)

#### 4. Organisierte Märkte in Ländern außerhalb der Mitgliedstaaten der Europäischen Union

- 4.1. Japan: Over the Counter Market
- 4.2. Kanada: Over the Counter Market
- 4.3. Korea: Over the Counter Market
- 4.4. Schweiz: Over the Counter Market  
der Mitglieder der International Capital Market Association (ICMA),  
Zürich
- 4.5. USA: Over The Counter Market (unter behördlicher Beaufsichtigung wie  
z.B. durch SEC, FINRA)

#### 5. Börsen mit Futures und Options Märkten

- 5.1. Argentinien: Bolsa de Comercio de Buenos Aires
- 5.2. Australien: Australian Options Market, Australian  
Securities Exchange (ASX)
- 5.3. Brasilien: Bolsa Brasileira de Futuros, Bolsa de Mercadorias & Futuros, Rio de  
Janeiro Stock Exchange, Sao Paulo Stock Exchange
- 5.4. Hongkong: Hong Kong Futures Exchange Ltd.
- 5.5. Japan: Osaka Securities Exchange, Tokyo International Financial Futures  
Exchange, Tokyo Stock Exchange
- 5.6. Kanada: Montreal Exchange, Toronto Futures Exchange
- 5.7. Korea: Korea Exchange (KRX)
- 5.8. Mexiko: Mercado Mexicano de Derivados
- 5.9. Neuseeland: New Zealand Futures & Options Exchange
- 5.10. Philippinen: Manila International Futures Exchange
- 5.11. Singapur: The Singapore Exchange Limited (SGX)

- 5.12. Südafrika: Johannesburg Stock Exchange (JSE), South African Futures Exchange (SAFEX)
- 5.13. Türkei: TurkDEX
- 5.14. USA: NYCE American, Chicago Board Options Exchange, Chicago Board of Trade, Chicago Mercantile Exchange, Comex, FINEX, ICE Future US Inc. New York, Nasdaq, New York Stock Exchange, Boston Options Exchange (BOX)



## **Zusätzliche Informationen für Anleger in der Bundesrepublik Deutschland**

Der Vertrieb von Anteilen des Gutmann Corporate Bond Nachhaltigkeitsfonds, Miteigentumsfonds gem. öInvFG mit der deutschen WKN A2PQ7X (EUR Tranche mit der ISIN AT0000A29T64) in der Bundesrepublik Deutschland ist der Bundesanstalt für Finanzdienstleistungsaufsicht (BaFin), angezeigt worden.

Für den Gutmann Corporate Bond Nachhaltigkeitsfonds werden keine gedruckten Einzelurkunden ausgegeben.

### **Einrichtungen**

Als Einrichtung für die Wahrnehmung der in Artikel 92 Absatz 1 der Richtlinie 2009/65/EG in der Fassung der Richtlinie (EU) 2019/1160 bzw. der in § 306 a Abs 1 und 2 dKAGB genannten Aufgaben in deutscher Sprache fungiert folgende Gesellschaft:

Gutmann Kapitalanlageaktiengesellschaft

Schwarzenbergplatz 16, 1010 Wien, Österreich

Telefon: +43-1-502 20-333 (9.00 bis 16.00 Uhr MEZ)

Email (insbesondere zur Erfüllung der Aufgaben auf elektronischem Wege): [prospekte@gutmann.at](mailto:prospekte@gutmann.at)

Internet (insbesondere zur Erfüllung der Aufgaben auf elektronischem Wege): [www.gutmannfonds.at](http://www.gutmannfonds.at)

Die Gutmann Kapitalanlageaktiengesellschaft agiert in diesem Rahmen als Kontaktstelle für die Kommunikation mit der Bundesanstalt für Finanzdienstleistungsaufsicht.

Bei relevanten Änderungen der Aufgaben, welche die Einrichtungen erfüllen, werden die Anleger mittels eines dauerhaften Datenträgers unterrichtet.

### **Verarbeitung der Zeichnungs-, Zahlungs-, Rücknahme- und Umtauschufträge von Anteilsinhabern für Anteile des Investmentfonds**

Anteilsinhaber können Aufträge zur Zeichnung, Zahlung, Rücknahme und Umtausch ihrer Anteile bei ihrer depotführenden Stelle beauftragen. Die Durchführung von Zeichnungs-, Zahlungs-, Rücknahme- und Umtauschufträgen sowie Zahlungen des Fonds an die Anteilsinhaber wird sichergestellt, indem die Anteilszertifikate beim österreichischen Zentralverwahrer hinterlegt sind, der in ein internationales Lagerstellensystem eingebunden ist.

### **Anlegerrechte / Beschwerden**

Informationen zu Anlegerrechten sind unter [www.gutmannfonds.at](http://www.gutmannfonds.at) sowie auf Anfrage bei der Gutmann Kapitalanlageaktiengesellschaft in deutscher Sprache kostenlos erhältlich.

Anlegerbeschwerden können bei der Gutmann Kapitalanlageaktiengesellschaft eingebracht werden.

### **Verkaufsunterlagen**

Die folgenden Informationen bzw. Verkaufsunterlagen stehen den Anlegern über die Website der Gutmann Kapitalanlageaktiengesellschaft [www.gutmannfonds.at](http://www.gutmannfonds.at) in deutscher Sprache kostenlos zur Verfügung:

- Fondsbestimmungen
- Prospekt
- Basisinformationsblatt („BIB“) gemäß EU-VO 1286/2014
- Jahres- und Halbjahresberichte
- Ausgabe- und Rücknahmepreise

Darüber hinaus sind diese Informationen rechtzeitig vor und auch nach Vertragsabschluss für die Anleger kostenlos in deutscher Sprache bei der Informationsstelle für Deutschland Dkfm. Christian Ebner, Rechtsanwalt, Theresienhöhe 6a, D-80339 München erhältlich.

Zusätzlich zu den vorgenannten Unterlagen stehen bei der deutschen Informationsstelle die Informationsstellenvereinbarung, die zwischen der Gutmann Kapitalanlageaktiengesellschaft, Wien und Dkfm. Christian Ebner, Rechtsanwalt, geschlossen wurde, zur Einsichtnahme zur Verfügung.

## Veröffentlichungen

Der Ausgabe- und Rücknahmepreis der Anteile wird auf der Website [www.gutmannfonds.at](http://www.gutmannfonds.at), die übrigen Informationen an die Anteilinhaber elektronisch im Bundesanzeiger ([www.bundesanzeiger.de](http://www.bundesanzeiger.de)) veröffentlicht.

Neben der Veröffentlichung im Bundesanzeiger ([www.bundesanzeiger.de](http://www.bundesanzeiger.de)) werden die Anleger unverzüglich mittels eines dauerhaften Datenträgers unterrichtet über:

- a) die Aussetzung der Rücknahme der Anteile oder Aktien des Investmentvermögens,
- b) die Kündigung der Verwaltung des Investmentvermögens oder dessen Abwicklung,
- c) Änderungen der Anlagebedingungen, die mit den bisherigen Anlagegrundsätzen nicht vereinbar sind, die wesentliche Anlegerrechte berühren oder die Vergütungen und Aufwendererstattungen betreffen, die aus dem Investmentvermögen entnommen werden können, einschließlich der Hintergründe der Änderungen sowie der Rechte der Anleger in einer verständlichen Art und Weise; dabei ist mitzuteilen, wo und auf welche Weise weitere Informationen hierzu erlangt werden können,
- d) die Verschmelzung von Investmentvermögen in Form von Verschmelzungsinformationen, die gemäß Artikel 43 der Richtlinie 2009/65/EG zu erstellen sind,
- e) die Umwandlung des Investmentvermögens in einen Feederfonds oder die Änderung eines Masterfonds in Form von Informationen, die gemäß Artikel 64 der Richtlinie 2009/65/EG zu erstellen sind.

## Hinweis zum Vertragsabschluss

Rechtzeitig vor Vertragsabschluss sind dem am Erwerb eines Anteils Interessierten die Wesentlichen Anlegerinformationen in der geltenden Fassung kostenlos zur Verfügung zu stellen. Darüber hinaus sind dem am Erwerb eines Anteils Interessierten auf Verlangen der Prospekt sowie der letzte veröffentlichte Jahres- und Halbjahresbericht kostenlos zur Verfügung zu stellen.

**Regelmäßige Informationen zu den in Artikel 8 Absätze 1, 2 und 2a der Verordnung (EU) 2019/2088 und Artikel 6 Absatz 1 der Verordnung (EU) 2020/852 genannten Finanzprodukten**

Eine **nachhaltige Investition** ist eine Investition in eine Wirtschaftstätigkeit, die zur Erreichung eines Umweltziels oder sozialen Ziels beiträgt, vorausgesetzt, dass diese Investition keine Umweltziele oder sozialen Ziele erheblich beeinträchtigt und die Unternehmen, in die investiert wird, Verfahrensweisen einer guten Unternehmensführung anwenden.

Die **EU-Taxonomie** ist ein Klassifikationssystem, das in der Verordnung (EU) 2020/852 festgelegt ist und ein Verzeichnis von **ökologisch nachhaltigen Wirtschaftstätigkeiten** enthält. Diese Verordnung umfasst kein Verzeichnis der sozial nachhaltigen Wirtschaftstätigkeiten. Nachhaltige Investitionen mit einem Umweltziel könnten taxonomie-konform sein oder nicht.

<p><b>Name des Produkts:</b>  <b>Gutmann Corporate Bond Nachhaltigkeitsfonds</b>          (AT0000A29T64)</p>	<p><b>Unternehmenskennung (LEI-Code):</b>          529900V407C10MTH8586</p>
<p><b>Ökologische und/oder soziale Merkmale</b></p>	
<p><b>Wurden mit diesem Finanzprodukt nachhaltige Investitionen angestrebt?</b></p>	
<p>●● <input type="checkbox"/> <b>Ja</b></p>	<p>●● <input checked="" type="checkbox"/> <b>Nein</b></p>
<p><input type="checkbox"/> Es wurden damit <b>nachhaltige Investitionen mit einem Umweltziel</b> getätigt: ___%</p> <p><input type="checkbox"/> in Wirtschaftstätigkeiten, die nach der EU-Taxonomie als ökologisch nachhaltig einzustufen sind</p> <p><input type="checkbox"/> in Wirtschaftstätigkeiten, die nach der EU-Taxonomie nicht als ökologisch nachhaltig einzustufen sind</p> <p><input type="checkbox"/> Es wurden damit <b>nachhaltige Investitionen mit einem sozialen Ziel</b> getätigt: ___%</p>	<p><input type="checkbox"/> Es wurden damit <b>ökologische/soziale Merkmale beworben</b> und obwohl keine nachhaltigen Investitionen angestrebt wurden, enthielt es ___% an nachhaltigen Investitionen</p> <p><input type="checkbox"/> mit einem Umweltziel in Wirtschaftstätigkeiten, die nach der EU-Taxonomie als ökologisch nachhaltig einzustufen sind</p> <p><input type="checkbox"/> mit einem Umweltziel in Wirtschaftstätigkeiten, die nach der EU-Taxonomie nicht als ökologisch nachhaltig einzustufen sind</p> <p><input type="checkbox"/> mit einem sozialen Ziel</p> <p><input checked="" type="checkbox"/> Es wurden damit <b>ökologische/soziale Merkmale beworben, aber keine nachhaltigen Investitionen getätigt.</b></p>



## **Inwieweit wurden die mit dem Finanzprodukt beworbenen ökologischen und/oder sozialen Merkmale erfüllt?**

Die Einhaltung der durch den Fonds beworbenen ökologischen und sozialen Merkmale wurde durch die durchgehende Anwendung der in Folge beschriebenen Kriterien sichergestellt:

Der Gutmann Corporate Bond Nachhaltigkeitsfonds ist ein Anleihenfonds, der darauf ausgerichtet ist, unter Berücksichtigung der Sicherheit des Kapitals und der Liquidität des Fondsvermögens laufende Erträge zu erzielen. Der Gutmann Corporate Bond Nachhaltigkeitsfonds investiert überwiegend in internationale Unternehmensanleihen in Form von direkt erworbenen Einzeltiteln, die nach nachhaltigen Kriterien ausgewählt werden. Dazu werden zu mindestens 51% des Fondsvermögens internationale Schuldverschreibungen und sonstige verbrieftete Schuldtitel von Emittenten mit ökologischen und/oder sozialen Merkmalen, die sich durch eine umwelt- und sozialverträgliche Politik auszeichnen für ein Investment ausgewählt, wobei solche Unternehmen typischerweise danach streben ihren ökologischen Fußabdruck zu minimieren sowie ökologische und ethische Kriterien sowie eine große Auswahl an verschiedenen Interessensgruppen bei der Festlegung ihrer Strategien berücksichtigen. Emittenten, die sich z.B. gegenüber der Gesellschaft oder der Umwelt rücksichtslos verhalten, Grundrechte missachten oder schädliche Produkte herstellen bzw. zulassen, werden von einem Investment ausgeschlossen.

Bei der Veranlagung in Einzeltitel sind insbesondere folgende Emittenten ausgeschlossen:

- Unternehmen, die gegen den Global Compact der Vereinten Nationen verstoßen
- Unternehmen, die an der Produktion kontroverser Waffen, oder Nuklearwaffen beteiligt sind
- Unternehmen, die mehr als 5% ihrer Umsätze aus Kohleförderung, oder durch die Energieerzeugung aus Kohle, erzielen
- Unternehmen, die mehr als 5% ihrer Umsätze aus der arktischen Öl- und Gasförderung, mit Ölsande oder durch Öl und Gasförderung aus Fracking, erzielen
- Unternehmen, die mehr als 5% ihrer Umsätze mit Glückspiel erwirtschaften

Ebenso ausgeschlossen sind Emissionen von Staaten, die schwerwiegend gegen Demokratie- und Menschenrechte verstoßen und daher nach dem Freedom House Index als nicht frei bewertet werden. Nicht ausgeschlossen sind jedoch Emissionen, welche gemäß Green Bond-Standards begeben wurden.

Die Umsetzung erfolgt insbesondere in einer Kombination aus Ausschlusskriterien und einem Best-in-Class Ansatz.

Abweichend von der sonstigen etwaigen Verwendung des Begriffes „nachhaltig“ in diesem Dokument oder im Fondsnamen bezieht sich der Begriff „nachhaltige Investition“ ausschließlich auf die Definition gemäß Artikel 2 Nr. 17 der Verordnung (EU) 2019/2088.

### **● *Wie haben die Nachhaltigkeitsindikatoren abgeschnitten?***

Die Nachhaltigkeitsindikatoren, die im Abschnitt „Inwieweit wurden die mit dem Finanzprodukt beworbenen ökologischen und/oder sozialen Merkmale erfüllt?“ oben angeführt werden, wurden eingehalten.

### **● *... und im Vergleich zu vorangegangenen Zeiträumen?***

N.A.

### **● *Welche Ziele verfolgten die nachhaltigen Investitionen, die mit dem Finanzprodukt teilweise getätigt wurden, und wie trägt die nachhaltige Investition zu diesen Zielen bei?***

N.A.

Mit **Nachhaltigkeitsindikatoren** wird gemessen, inwieweit die mit dem Finanzprodukt beworbenen ökologischen oder sozialen Merkmale erreicht werden.

Bei den **wichtigsten nachteiligen Auswirkungen** handelt es sich um die bedeutendsten nachteiligen Auswirkungen von Investitionsentscheidungen auf Nachhaltigkeitsfaktoren in den Bereichen Umwelt, Soziales und Beschäftigung, Achtung der Menschenrechte und Bekämpfung von Korruption und Bestechung.

**Inwiefern haben die nachhaltigen Investitionen, die mit dem Finanzprodukt teilweise getätigt wurden, ökologisch oder sozial nachhaltigen Anlagezielen nicht erheblich geschadet?**

N.A.

Wie wurden die Indikatoren für nachteilige Auswirkungen auf Nachhaltigkeitsfaktoren berücksichtigt?

N.A.

Stehen die nachhaltigen Investitionen mit den OECD-Leitsätzen für multinationale Unternehmen und den Leitprinzipien der Vereinten Nationen für Wirtschaft und Menschenrechte in Einklang? Nähere Angaben:

N.A.

*In der EU-Taxonomie ist der Grundsatz „Vermeidung erheblicher Beeinträchtigungen“ festgelegt, nach dem taxonomiekonforme Investitionen die Ziele der EU-Taxonomie nicht erheblich beeinträchtigen dürfen, und es sind spezifische Unionskriterien beigefügt.*

*Der Grundsatz „Vermeidung erheblicher Beeinträchtigungen“ findet nur bei denjenigen dem Finanzprodukt zugrunde liegenden Investitionen Anwendung, die die EU-Kriterien für ökologisch nachhaltige Wirtschaftsaktivitäten berücksichtigen. Die dem verbleibenden Teil dieses Finanzprodukts zugrunde liegenden Investitionen berücksichtigen nicht die EU-Kriterien für ökologisch nachhaltige Wirtschaftsaktivitäten.*

*Alle anderen nachhaltigen Investitionen dürfen ökologische oder soziale Ziele ebenfalls nicht erheblich beeinträchtigen.*



## Wie wurden bei diesem Finanzprodukt die wichtigsten nachteiligen Auswirkungen auf Nachhaltigkeitsfaktoren berücksichtigt?

Bei diesem Finanzprodukt wurden die wichtigsten nachteiligen Auswirkungen auf Nachhaltigkeitsfaktoren (PAI) berücksichtigt. Insbesondere wurden, unter Berücksichtigung der vom Datenprovider verfügbaren Daten, die PAI durch Vergleich der Entwicklung der PAI des jeweiligen Finanzinstruments durch das Fondsmanagement, in den Investmentprozess eingebunden.

Zu den berücksichtigten PAI gehören:

- THG-Emissionen
- CO<sub>2</sub>-Fußabdruck
- THG-Emissionsintensität der Unternehmen, in die investiert wird
- Engagement in Unternehmen, die im Bereich der fossilen Brennstoffe tätig sind
- Anteil des Energieverbrauchs und der Energieerzeugung aus nicht erneuerbaren Energiequellen
- Intensität des Energieverbrauchs nach klimaintensiven Sektoren
- Tätigkeiten, die sich nachteilig auf Gebiete mit schutzbedürftiger Biodiversität auswirken
- Emissionen in Wasser
- Anteil gefährlicher und radioaktiver Abfälle
- Verstöße gegen die UNGC-Grundsätze und gegen die Leitsätze der Organisation für wirtschaftliche Zusammenarbeit und Entwicklung (OECD) für multinationale Unternehmen
- Fehlende Prozesse und Compliance-Mechanismen zur Überwachung der Einhaltung der UNGC-Grundsätze und der OECD-Leitsätze für multinationale Unternehmen
- Unbereinigtes geschlechtsspezifisches Verdienstgefälle
- Geschlechtervielfalt in den Leitungs- und Kontrollorganen

- Engagement in umstrittenen Waffen (Antipersonenminen, Streumunition, chemische und biologische Waffen)
- THG-Emissionsintensität
- Länder, in die investiert wird, die gegen soziale Bestimmungen verstoßen



## Welche sind die Hauptinvestitionen dieses Finanzprodukts?

Die Liste umfasst die folgenden Investitionen, auf die **der größte Anteil** der im Bezugszeitraum getätigten **Investitionen** des Finanzprodukts entfiel:

Größte Investitionen	Sektor	In % der Vermögenswerte	Land
3,625% Deutsche Bahn Finance GmbH 2 23-18.12.2037	Gebrauchsgüter	3,18%	DE
1,5% Vestas Wind Systems Finance BV 22-15.06.2029	Energie	2,83%	NL
4,75% Verizon Communications Inc. 2 22-31.10.2034	Kommunikation	2,57%	US
4% Proximus S.A. 23-08.03.30	Kommunikation	2,45%	BE
3,106% Coöperatieve Rabobank U.A. 2 23-07.06.2033	Finanzwesen	2,38%	NL
3,75% Carrefour S.A. 23-10.10.30	Basiskonsumgüter	2,38%	FR
3,375% Schneider Electric SE 23-13. 23-13.04.2034	Industrie	2,37%	FR
4,25% Siemens Energy Finance B.V. 2 23-05.04.2029	Industrie	2,36%	NL
0,45% General Mills Inc. 20-15.01.2 20-15.01.2026	Basiskonsumgüter	2,21%	US
2,375% Terna Rete Elettrica Nazio.S 22-31.12.2099	Versorgung	2,14%	IT
0,25% Equinix Inc. 21-15.03.27	Finanzwesen	2,11%	US
0,25% Elisa Oyj 20-15.09.27	Kommunikation	2,09%	FI
0,878% Ubisoft Entertainment S.A. 2 20-24.11.2027	Technologie	1,97%	FR
0,55% Adif - Alta Velocidad 20-30.0 20-30.04.2030	Staat	1,97%	ES
0,25% H&M Finance B.V. 21-25.08.29	Gebrauchsgüter	1,94%	NL



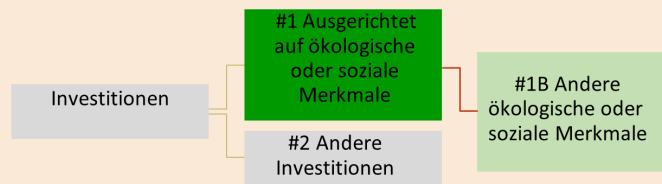
## Wie hoch war der Anteil der nachhaltigkeitsbezogenen Investitionen?

Die Vermögensallokation gibt den jeweiligen Anteil der Investitionen in bestimmte Vermögenswerte an.

### ● *Wie sah die Vermögensallokation aus?*

Der Fonds hat zu 98,16% des Fondsvermögens in Investitionen, welche auf ökologische oder soziale Merkmale ausgerichtet sind, investiert.

Angaben zu den übrigen Investitionen werden im Abschnitt: „Welche Investitionen fielen unter „Andere Investitionen“, welcher Anlagezweck wurden mit ihnen verfolgt und gab es einen ökologischen oder sozialen Mindestschutz?“ unten angeführt.



**#1 Ausgerichtet auf ökologische oder soziale Merkmale** umfasst Investitionen des Finanzprodukts, die zur Erreichung der beworbenen ökologischen oder sozialen Merkmale getätigt wurden.

**#2 Andere Investitionen** umfasst die übrigen Investitionen des Finanzprodukts, die weder auf ökologische oder soziale Merkmale ausgerichtet sind noch als nachhaltige Investitionen eingestuft werden.

### ● *In welchen Wirtschaftssektoren wurden die Investitionen getätigt?*

- Basiskonsumgüter
- Energie
- Finanzwesen
- Gebrauchsgüter
- Gesundheitswesen
- Industrie
- Kommunikation
- Nicht zuordenbar
- Rohstoffe
- Staat
- Technologie
- Versorgung



## Inwiefern waren die nachhaltigen Investitionen mit einem Umweltziel mit der EU-Taxonomie konform?


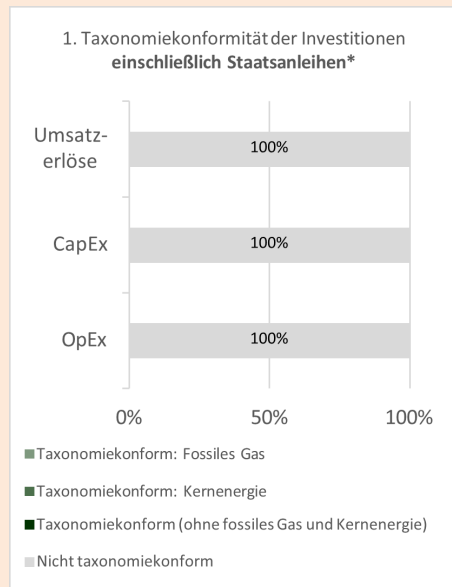
N.A.

### ● *Wurde mit dem Finanzprodukt in EU-taxonomiekonforme Tätigkeiten im Bereich fossiles Gas und/oder Kernenergie investiert?*

N.A.

<sup>1</sup>Tätigkeiten im Bereich fossiles Gas und/oder Kernenergie sind nur dann EU-taxonomiekonform, wenn sie zur Eindämmung des Klimawandels („Klimaschutz“) beitragen und kein Ziel der EU-Taxonomie erheblich beeinträchtigen – siehe Erläuterung am linken Rand. Die vollständigen Kriterien für EU-taxonomiekonforme Wirtschaftstätigkeiten im Bereich fossiles Gas und Kernenergie sind in der Delegierten Verordnung (EU) 2022/1214 der Kommission festgelegt.

Die nachstehenden Grafiken zeigen den Prozentsatz der EU-taxonomiekonformen Investitionen in Grün. Da es keine geeignete Methode zur Bestimmung der Taxonomiekonformität von Staatsanleihen\* gibt, zeigt die erste Grafik die Taxonomiekonformität in Bezug auf alle Investitionen des Finanzprodukts einschließlich der Staatsanleihen, während die zweite Grafik die Taxonomiekonformität nur in Bezug auf die Investitionen des Finanzprodukts zeigt, die keine Staatsanleihen umfassen.



\*Für die Zwecke dieser Grafiken umfasst der Begriff „Staatsanleihen“ alle Risikopositionen gegenüber Staaten.

- **Wie hoch ist der Anteil der Investitionen, die in Übergangstätigkeiten und ermöglichende Tätigkeiten geflossen sind?**

N.A.

- **Wie hat sich der Anteil der Investitionen, die mit der EU-Taxonomie in Einklang gebracht wurden, im Vergleich zu früheren Bezugszeiträumen entwickelt?**

N.A.

 sind nachhaltige Investitionen mit einem Umweltziel, die **die Kriterien** für ökologisch nachhaltige Wirtschaftstätigkeiten gemäß der Verordnung (EU) 2020/852 **nicht berücksichtigen**.



**Wie hoch war der Anteil der nicht mit der EU-Taxonomie konformen nachhaltigen Investitionen mit einem Umweltziel?**

N.A.



**Wie hoch war der Anteil der sozial nachhaltigen Investitionen?**

N.A.





## Welche Investitionen fielen unter „Andere Investitionen“, welcher Anlagezweck wurden mit ihnen verfolgt und gab es einen ökologischen oder sozialen Mindestschutz?

Die unter „#2 Andere Investitionen“ fallenden Investitionen ergaben sich aus (i) den Elementen der Anlagestrategie des Finanzprodukts, die nicht zur Erfüllung der beworbenen ökologischen oder sozialen Merkmale dienen bzw. (ii) etwaigen Investitionen, für die keine Daten vorlagen. Diese Investitionen (bspw. zur Absicherung bzw. mit Bezug auf Barmittel) dienen, wie auch die Investitionen, die ökologische oder sozialen Merkmale bewerben, der Erreichung des Anlagezwecks des Finanzprodukts. Für diese Investitionen gab es keinen spezifischen ökologischen oder sozialen Mindestschutz.



## Welche Maßnahmen wurden während des Bezugszeitraums zur Erfüllung der ökologischen und/oder sozialen Merkmale ergriffen?

Die Einhaltung zur Erfüllung der ökologischen und/oder sozialen Merkmale wurde insbesondere durch die Umsetzung einer Kombination der oben angeführten Ausschlusskriterien und des Best-in-Class Ansatzes erfüllt.



## Wie hat dieses Finanzprodukt im Vergleich zum bestimmten Referenzwert abgeschnitten?

N.A.

- **Wie unterscheidet sich der Referenzwert von einem breiten Marktindex?**

N.A.

- **Wie hat dieses Finanzprodukt in Bezug auf die Nachhaltigkeitsindikatoren abgeschnitten, mit denen die Ausrichtung des Referenzwerts auf die beworbenen ökologischen oder sozialen Merkmale bestimmt wird?**

N.A.

- **Wie hat dieses Finanzprodukt im Vergleich zum Referenzwert abgeschnitten?**

N.A.

- **Wie hat dieses Finanzprodukt im Vergleich zum breiten Marktindex abgeschnitten?**

N.A.

Bei den Referenzwerten handelt es sich um Indizes, mit denen gemessen wird, ob das Finanzprodukt die beworbenen ökologischen oder sozialen Merkmale erreicht.