

“Schoellerbank Equity Income”



“ Inhaltsverzeichnis ”

Allgemeine Fondsdaten	3
Allgemeine Informationen zur Verwaltungsgesellschaft	3
Bericht / Anlagestrategie	5
Anlagestrategie	5
Bericht	5
Fondsdetails in EUR	6
Wertentwicklung seit Fondsbeginn	6
Ausschüttung / Auszahlung	7
Wiederanlagerabatt	7
Übersicht über das Rumpfrechnungsjahr (in EUR)	8
Zusammensetzung des Fondsvermögens	9
Wertentwicklung des Rumpfrechnungsjahres (Fonds-Performance)	10
Ertragsrechnung und Entwicklung des Fondsvermögens	11
Fondsergebnis	11
Entwicklung des Fondsvermögens	12
Vermögensaufstellung zum 31.08.2020	13
Total Return Swaps oder vergleichbare derivative Instrumente	16
Zusatzangaben für Wertpapierfinanzierungsgeschäfte	17
Berechnungsmethode des Gesamtriskos	18
Angaben zur Vergütungspolitik	19
Bestätigungsvermerk	21
Bericht des Aufsichtsrates	23
Fondsbestimmungen	24
Anhang	27
Steuerliche Behandlung	30
Details und Erläuterungen zur Besteuerung von Ausschüttungsanteilen	30
Details und Erläuterungen zur Besteuerung von Thesaurierungsanteilen	35

“ Allgemeine Fondsdaten ”

Schoellerbank Equity Income
Miteigentumsfonds gemäß § 2 Abs. 1 und 2 iVm § 50 InvFG 2011
ISIN/Ausschüttung: AT0000A2B5D4, ISIN/Thesaurierung: AT0000A2B5E2

Allgemeine Informationen zur Verwaltungsgesellschaft

Anschrift

Schoellerbank Invest AG
Sterneckstraße 5, 5024 Salzburg, Österreich
Telefon: +43-662-885511
Fax: +43-662-885511-2659
e-mail: invest@schoellerbank.at

Gründung

14. Jänner 1994

Grundkapital

2.543.549,20 Euro

Aktionäre

Schoellerbank Aktiengesellschaft,
Renngasse 3, 1010 Wien, Österreich zu 100%

Staatskommissäre

MMag. Peter PART
Ministerialrat Dr. Hannes SCHUH, MBA
(Staatskommissär-Stv.)

Aufsichtsrat

Peter JENEWEIN
(Vorsitzender)
Dr. Peter FUCHSBERGER
(Vorsitzender-Stv.)
Paolo BOZZOLO
Mag. Monika ROSEN-PHILIPP
Wolfgang AUBRUNNER
Michael Graf von MEDEM

Vorstand

Mag. Thomas MEITZ
(Vorsitzender)
Mag. Michael SCHÜTZINGER
Christian FEGG

Depotbank/Verwahrstelle

Schoellerbank Aktiengesellschaft,
Renngasse 3, 1010 Wien, Österreich

Prüfungsgesellschaft

Deloitte Audit Wirtschaftsprüfungs GmbH,
Renngasse 1/Freyung, Postfach 18, 1013 Wien, Österreich

Steuerliche Vertretung Österreich

Deloitte Tax Wirtschaftsprüfungs GmbH,
Renngasse 1/Freyung, Postfach 18, 1013 Wien, Österreich

Vertriebsstelle in Österreich

Schoellerbank Aktiengesellschaft,
Renngasse 3, 1010 Wien, Österreich, mit allen Standorten

Informationsstelle in Deutschland

CACEIS Bank Deutschland GmbH,
Lilienthalallee 34-36, 80939 München, Deutschland

Von der Gesellschaft verwaltete Investmentfonds

56 Fonds

Unsere Internet-Adresse

<http://www.schoellerbank.at>

Sehr geehrte(r) Anteilhaber(in)

Die Schoellerbank Invest AG erlaubt sich hiermit, nachstehenden Rechenschaftsbericht des Schoellerbank Equity Income für das Rumpfrechnungsjahr vom 02.12.2019 bis zum 31.08.2020 vorzulegen.

Die Fondsbestimmungen des Schoellerbank Equity Income wurden von der Finanzmarktaufsicht bewilligt und sind mit 02.12.2019 in Kraft getreten. Der veröffentlichte Prospekt sowie die Wesentlichen Anlegerinformationen (KID) des Schoellerbank Equity Income in deutscher Sprache in der jeweils aktuellen Fassung stehen dem Interessenten unter www.schoellerbank.at/fondspublikationen kostenlos zur Verfügung. Diese stellen die alleinige Verkaufsunterlage dar und enthalten wichtige Risikohinweise. Alle Informationen Dritter wurden mit größtmöglicher Sorgfalt zusammengestellt und geprüft, dennoch kann keine Haftung für deren Richtigkeit übernommen werden. Erstellt von der Schoellerbank Invest AG, einer 100%igen Tochtergesellschaft der Schoellerbank Aktiengesellschaft.

“ Bericht / Anlagestrategie ”

Anlagestrategie

Der Schoellerbank Equity Income investiert weltweit in internationale Unternehmen, die eine attraktive Dividendenrendite bieten bzw. das Potenzial für steigende Dividendenzahlungen haben. Auf der Grundlage der Kriterien des Schoellerbank AktienRating werden die aussichtsreichsten Dividendenwerte ausgewählt. Die Unternehmen zeichnen sich unter anderem durch langfristige Wettbewerbsvorteile, eine solide Bilanz und eine aktionärsfreundliche und nachhaltige Dividendenpolitik aus.

Bericht

Im Bann des Coronavirus-Ausbruchs durchlebten die Finanzmärkte massive Kursschwankungen. Zunächst ein lokales Problem in China verbreitete sich das Virus innerhalb von wenigen Wochen über den gesamten Globus. In der Folge kündigten weltweit Regierungen wie auch Zentralbanken die umfangreichsten Stützungsmaßnahmen aller Zeiten an.

In diesem schwierigen Umfeld konnten sich speziell Unternehmen aus dem Bereich Technologie und Gesundheit gut behaupten. Dagegen kam es bei konjunktursensiblen Bereichen, wie z.B. der Reise-, Energie- oder Finanzbranche zu erheblichen Geschäftseinbrüchen.

Im Rahmen von Kapitalzuflüssen erfolgten im abgelaufenen Rumpfrechnungsjahr Investitionen in Unternehmen aus sämtlichen Branchensegmenten. Darüber hinaus erfolgten kleinere Gewinnmitnahmen und Investitionen mit taktischen Hintergründen. So wurde im Technologiebereich Infineon als attraktive Investitionsmöglichkeit ins Portfolio aufgenommen. Im Finanzbereich erfolgte ein Tausch von Wells Fargo in Credit Suisse Group. Zur besseren Diversifizierung im Finanzsektor erfolgte weiters die Aufnahme der Bank of America ins Portfolio. Für die Neuaufnahme von Best Buy und Corning wurde im Gegenzug Lowe's vollständig aus dem Portfolio gestrichen.

Aufgrund der Covid-19 Pandemie kam es auch zu Dividendenkürzungen bzw. Aussetzungen. Im Portfolio sind bis

dato Walt Disney, Lloyds Banking Group, Industria de Diseno Textil (Inditex) von einer vorübergehenden Dividendenaussetzung betroffen. Wir gehen jedoch davon aus, dass diese Unternehmen bei verbesserten Rahmenbedingungen ihre bisherige Dividendenpolitik wieder aufnehmen.

Der Euro konnte sich gegenüber dem USD und den meisten anderen bedeutenden Währungen verfestigen. Gegenüber dem USD wurde die Marke von 1,19 durchbrochen. Ausschlaggebend dafür waren u.a. Diskussionen rund um den Status als Reservewährung Nummer 1, die scheinbar in den USA nicht unter Kontrolle zu bringende Covid-19 Pandemie und politische Unruhe hinsichtlich der bevorstehenden Präsidentenwahlen.

Im abgelaufenen Rumpfrechnungsjahr des Schoellerbank Equity Income erzielte der Fonds aufgrund der schwierigen Rahmenbedingungen und des zuletzt starken Euros eine negative Performance von -9,17%.

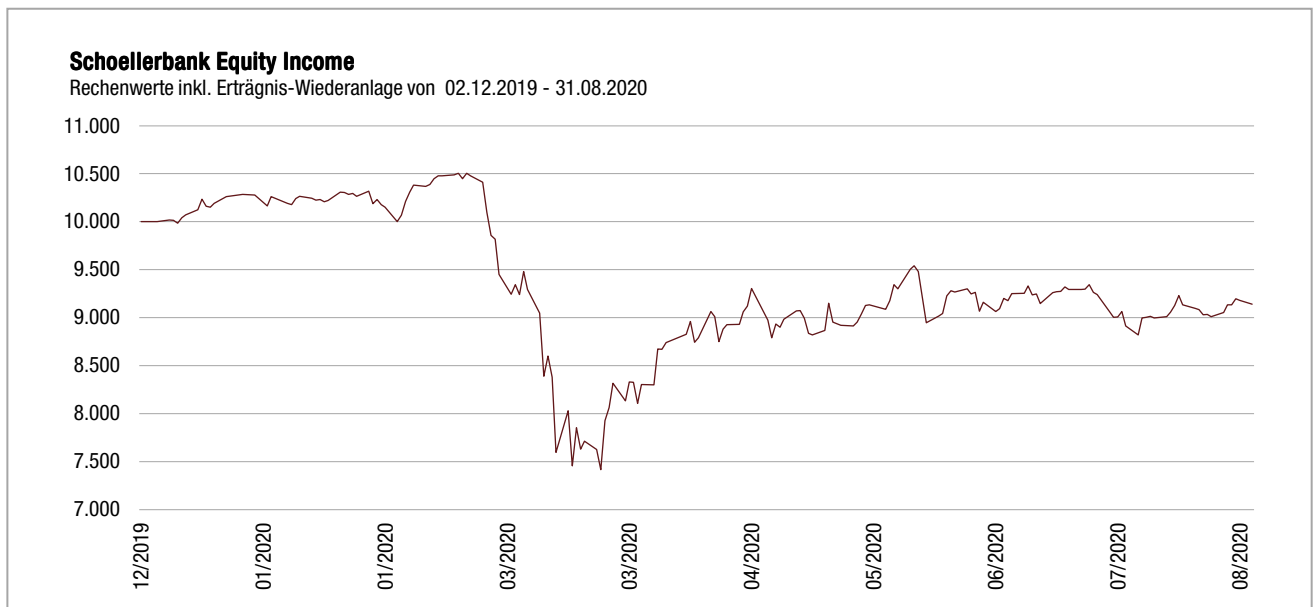
Die Ereignisse der letzten Monate haben gezeigt wie fragil selbst sehr hoch entwickelte Volkswirtschaften sind. Die rasante Ausbreitung des Virus und das Fehlen eines probaten Impfstoffs haben die Weltwirtschaft in erhebliche Turbulenzen gebracht. Die umfangreiche Zentralbankliquidität und anhaltende Hoffnung auf eine zügige Konjunkturerholung bilden ein Gegengewicht zu den Sorgen vor möglichen Wachstumsrisiken infolge weiterhin sehr hoher COVID-19-Ansteckungszahlen. Weitere Lockerungen der weltweiten Eindämmungsmaßnahmen sollten die Erholung der nationalen Volkswirtschaften weiter begünstigen.

“Fondsdetails in EUR”

Das Fondsvermögen des Schoellerbank Equity Income belief sich zum Ende der Berichtsperiode auf 19,75 Millionen Euro. Die Zahl der umlaufenden Anteile lag bei 2.174 Stück.

Der errechnete Wert je Anteil am Schoellerbank Equity Income betrug per 31.08.2020 für den Ausschüttungsanteil und für den Thesaurierungsanteil EUR 9.082,99.¹⁾ Dies bedeutet gegenüber dem errechneten Wert zu Beginn des Rumpfrechnungsjahres (EUR 10.000,00) eine Wertveränderung für den Ausschüttungsanteil und für den Thesaurierungsanteil von -9,17%.

Wertentwicklung seit Fondsbeginn



1) Dem Rechenschaftsbericht wurde die Preisberechnung vom 01.09.2020 zu Grunde gelegt.

“ Ausschüttung / Auszahlung ”

Für die **Ausschüttungsanteile** werden für das Rumpfrechnungsjahr 2019/2020 je Anteil EUR 200,00 ausgeschüttet, das sind bei 708 Ausschüttungsanteilen insgesamt EUR 141.600,00.

Die Kuponanzahlende Bank ist verpflichtet, von dieser Ausschüttung Kapitalertragsteuer in der Höhe von EUR 8,3533 je Anteil einzubehalten, sofern keine Befreiungsgründe vorliegen. Die Ausschüttung wird von den depotführenden Kreditinstituten ab 16.11.2020 gutgeschrieben bzw. ausgezahlt.

Für die **Thesaurierungsanteile** werden für das Rumpfrechnungsjahr 2019/2020 je Anteil EUR 14,0640 zur Wiederveranlagung verwendet, das sind bei 1.466 Thesaurierungsanteilen insgesamt EUR 20.617,89.

Im Hinblick auf § 58 Abs. 2 des Investmentfondsgesetzes ist für Thesaurierungsanteile ein Betrag in der Höhe der auf den Jahresertrag entfallenden Kapitalertragsteuer je Anteil EUR 8,2636 auszuführen, das sind bei 1.466 Thesaurierungsanteilen insgesamt EUR 12.114,44. Die Kapitalertragsteuer ist in dieser Höhe von den depotführenden Banken einzubehalten und abzuführen, sofern keine Befreiungsgründe vorliegen. Die Auszahlung erfolgt ab dem 16.11.2020.

Wiederanlagerabatt

In der Zeit vom 16. November 2020 bis zum 15. Jänner 2021 wird den Anlegern ein Wiederanlagerabatt in Höhe von 1,50% vom Ausgabepreis je Anteil gewährt. Der Wiederanlagerabatt wird vom jeweiligen Ausgabepreis des Ankaufdates abgezogen.

Übersicht über das Rumpfrechnungsjahr (in EUR)

Rechnungs- jahr	Fonds- vermögen	Ausschüttungsanteile		Thesaurierungsanteile			Wert- wicklung Aussch./Thes. % ¹⁾²⁾
		Errechneter Wert je Anteil	Aus- schüttung	Errechneter Wert je Anteil	Zur Thes. verwendeter Ertrag	Auszahlung gem. § 58 Abs. 2 InvFG	
2019/2020 ³⁾	19.746.426,43	9.082,99	200,00	9.082,99	14,0640	8,2636	-9,17/-9,17

- 1) Jeweils im abgelaufenen Rechnungsjahr. Finanzmathematische Berechnung (Methode der Oesterreichischen Kontrollbank). Performanceergebnisse der Vergangenheit lassen keine Rückschlüsse auf die zukünftige Entwicklung eines Fonds zu. Ausgabe- und Rücknahmespesen sind in der Performanceberechnung nicht berücksichtigt.
- 2) Auf Grund von Rundungen kann die Wertentwicklung von Thesaurierungsanteilen geringfügig von der Wertentwicklung von Ausschüttungsanteilen abweichen.
- 3) Rumpfrechnungsjahr vom 02.12.2019 bis zum 31.08.2020.

“Zusammensetzung des Fondsvermögens”

Allfällige Abweichungen bei den Kurswerten sowie beim Anteilswert am Fondsvermögen ergeben sich aus Rundungen.

Wertpapiere	31.08.2020	
	Mio. EUR	%
Aktien lautend auf		
CHF	1,39	7,06
EUR	4,98	25,19
GBP	1,38	6,97
HKD	1,00	5,08
SEK	0,37	1,90
USD	9,25	46,83
Summe Aktien	18,37	93,03
Genussscheine lautend auf		
CHF	0,79	4,01
Summe Genussscheine	0,79	4,01
Wertpapiere insgesamt	19,16	97,04
Dividendenansprüche	0,04	0,21
Bankguthaben	0,55	2,75
Fondsvermögen	19,75	100,00

“ Wertentwicklung des Rumpfrechnungsjahres (Fonds-Performance) ”

Ermittlung nach OeKB-Berechnungsmethode:

Pro Anteil in Fondswährung (EUR) ohne Berücksichtigung eines Ausgabeaufschlages

	Ausschüttungsanteil	Thesaurierungsanteil
Anteilswert am Beginn des Rumpfrechnungsjahres	10.000,00	10.000,00
Anteilswert am Ende des Rumpfrechnungsjahres	9.082,99	9.082,99
Wertentwicklung eines Anteils im Rumpfrechnungsjahr in %	-9,17	-9,17
Nettoertrag pro Anteil	-917,01	-917,01

Die OeKB-Methode unterstellt einen fiktiven Erwerb von neuen Fondsanteilen am Ausschüttungs-/Auszahlungstag im Gegenwert der Ausschüttung/Auszahlung pro Anteil.

Bei der Performance-Ermittlung nach der OeKB-Berechnungsmethode kann es aufgrund der Rundung der Anteilswerte, Ausschüttungen und Auszahlungen auf zwei Nachkommastellen zu Rundungsdifferenzen sowie bei Fonds mit ausschüttender und thesaurierender Tranche zu unterschiedlichen Ergebnissen kommen.

Performance-Ergebnisse der Vergangenheit lassen keine Rückschlüsse auf die zukünftigen Entwicklungen eines Fonds zu. Allfällige Ausgabe- und Rücknahmespesen wurden in der Performance-Berechnung nicht berücksichtigt.

“ Ertragsrechnung und Entwicklung des Fondsvermögens ”

Fondsergebnis

a. Realisiertes Fondsergebnis		
Ordentliches Fondsergebnis		
Erträge (ohne Kursergebnis)		
Zinsenerträge (exkl. Ertragsausgleich)	32,13	
Dividenerträge	290.640,13	
Sonstige Erträge	0,00	
Summe Erträge (ohne Kursergebnis)		290.672,26
Sollzinsen		-37,68
Aufwendungen		
Vergütung an die KAG	-44.389,06	
Kosten für den Wirtschaftsprüfer u. steuerliche Vertretung	0,00	
Publizitätskosten	-3.288,08	
Wertpapierdepotgebühren	0,00	
Depotbankgebühren	-12.520,00	
Kosten für externe Berater	0,00	
Summe Aufwendungen		-60.197,14
Verwaltungskostenrückvergütungen aus Subfonds ¹⁾		0,00
Ordentliches Fondsergebnis (exkl. Ertragsausgleich)		230.437,44
Realisiertes Kursergebnis ^{2) 3)}		
Realisierte Gewinne	407.735,26	
Realisierte Verluste	-613.408,93	
Realisiertes Kursergebnis (exkl. Ertragsausgleich)		-205.673,67
Realisiertes Fondsergebnis (exkl. Ertragsausgleich)		24.763,77
b. Nicht realisiertes Kursergebnis ^{2) 3)}		
Veränderung des nicht realisierten Kursergebnisses ⁴⁾		-97.918,74
Ergebnis des Rumpfrechnungsjahres ⁵⁾		-73.154,97
c. Ertragsausgleich		
Ertragsausgleich für Erträge des Rumpfrechnungsjahres	15.570,26	
Ertragsausgleich für Gewinnvorträge von Ausschüttungsanteilen	0,00	
Fondsergebnis gesamt		-57.584,71

- 1) Von Dritten geleistete Rückvergütungen (im Sinn von Provisionen) werden ohne Abzug von Aufwandsentschädigungen an den Kapitalanlagefonds weitergeleitet.
- 2) Realisierte Gewinne und realisierte Verluste sind nicht periodenabgegrenzt und stehen so wie die Veränderung des nicht realisierten Kursergebnisses nicht unbedingt in Beziehung zu der Wertentwicklung des Fonds im Rumpfrechnungsjahr.
- 3) Kursergebnis gesamt, ohne Ertragsausgleich (realisiertes Kursergebnis, ohne Ertragsausgleich, zuzüglich Veränderung des nicht realisierten Kursergebnisses): EUR -303.592,41.
- 4) Davon Veränderung unrealisierte Gewinne EUR 1.142.300,54 und unrealisierte Verluste EUR -1.240.219,28.
- 5) Das Ergebnis des Rumpfrechnungsjahres beinhaltet explizit ausgewiesene Transaktionskosten in Höhe von EUR 45.040,61.

Entwicklung des Fondsvermögens

Fondsvermögen am Beginn des Rumpfrechnungsjahres	
0 Ausschüttungsanteile + 0 Thesaurierungsanteile	0,00
Ausgabe und Rücknahme von Anteilen	19.804.011,14
Fondsergebnis gesamt	-57.584,71
Fondsvermögen am Ende des Rumpfrechnungsjahres	
708 Ausschüttungsanteile + 1.466 Thesaurierungsanteile	19.746.426,43

“ Vermögenaufstellung zum 31.08.2020 ”

Allfällige Abweichungen bei den Kurswerten sowie beim Anteilswert am Fondsvermögen ergeben sich aus Rundungen.

Wertpapier- Bezeichnung	ISIN	Käufe/ Zugänge Stück (ger.)/Nominale (in 1.000 ger.)	Verkäufe/ Abgänge Nominal (in 1.000 ger.)	Bestand	Kurs in Wert- papier- währung	Kurswert in Euro	%-Anteil am Fonds- vermögen
Amtlich gehandelte Wertpapiere							
Aktien auf Britische Pfund lautend							
Emissionsland Großbritannien							
LLOYDS BKG GRP	GB0008706128	1.360.000	460.000	900.000	0,2835	284.749,73	1,44
RECKITT BENCK.GRP	GB00B24CGK77	7.100	1.800	5.300	75,1000	444.205,12	2,25
VODAFONE GROUP PLC	GB00BH4HKS39	710.000	190.000	520.000	1,1144	646.713,91	3,28
Summe						1.375.668,76	6,97
Summe Aktien auf Britische Pfund lautend, umgerechnet zum Kurs 0,89605						1.375.668,76	6,97
Aktien auf Euro lautend							
Emissionsland Deutschland							
ALLIANZ SE NA O.N.	DE0008404005	4.900	1.600	3.300	181,5200	599.016,00	3,03
DEUTSCHE POST AG NA O.N.	DE0005552004	25.000	9.000	16.000	38,1200	609.920,00	3,09
INFINEON TECH.AG NA O.N.	DE0006231004	17.800	4.300	13.500	23,1600	312.660,00	1,58
SAP SE O.N.	DE0007164600	4.850	1.850	3.000	138,0400	414.120,00	2,10
Summe						1.935.716,00	9,80
Summe Aktien auf Euro lautend						1.935.716,00	9,80
Aktien auf Schwedische Kronen lautend							
Emissionsland Schweden							
ATLAS COPCO B FREE	SE0011166628	15.800	4.700	11.100	347,3000	374.682,18	1,90
Summe						374.682,18	1,90
Summe Aktien auf Schwedische Kronen lautend, umgerechnet zum Kurs von 10,28880						374.682,18	1,90
Summe amtlich gehandelte Wertpapiere						3.686.066,94	18,67
In organisierte Märkte einbezogene Wertpapiere							
Aktien auf Euro lautend							
Emissionsland Frankreich							
DANONE S.A.	FR0000120644	8.550	2.550	6.000	55,1000	330.600,00	1,67
SCHNEIDER ELEC. INH.	FR0000121972	5.800	1.300	4.500	103,7500	466.875,00	2,36
SODEXO S.A. INH.	FR0000121220	10.400	3.400	7.000	59,9600	419.720,00	2,13
TOTAL S.E.	FR0000120271	18.500	3.500	15.000	33,1000	496.500,00	2,51
VEOLIA ENVIRONNE.	FR0000124141	26.100	5.100	21.000	20,2000	424.200,00	2,15
Summe						2.137.895,00	10,83

Wertpapier- Bezeichnung	ISIN	Käufe/ Zugänge Stück (ger.)/Nominale (in 1.000 ger.)	Verkäufe/ Abgänge Nominal (in 1.000 ger.)	Bestand	Kurs in Wert- papier- währung	Kurswert in Euro	%-Anteil am Fonds- vermögen
Emissionsland Niederlande							
UNILEVER NAM.	NL0000388619	11.000	3.100	7.900	48,5100	383.229,00	1,94
Summe						383.229,00	1,94
Emissionsland Spanien							
INDITEX INH.	ES0148396007	27.500	5.500	22.000	23,5500	518.100,00	2,62
Summe						518.100,00	2,62
Summe Aktien auf Euro lautend						3.039.224,00	15,39
Aktien auf Hongkong-Dollar lautend							
Emissionsland Cayman Inseln							
CK ASSET HLDGS O.N.	KYG2177B1014	137.000	37.000	100.000	42,1000	454.958,07	2,30
CK HUTCHISON HLDGS	KYG217651051	125.000	25.000	100.000	50,7500	548.435,20	2,78
Summe						1.003.393,27	5,08
Summe Aktien auf Hongkong-Dollar lautend, umgerechnet zum Kurs von 9,25360						1.003.393,27	5,08
Aktien und Genussscheine auf Schweizer Franken lautend							
Emissionsland Schweiz							
CRED.SUISSE GRP NA	CH0012138530	44.300	11.300	33.000	9,9340	304.271,39	1,54
NESTLE NAM.	CH0038863350	4.900	2.000	2.900	108,5600	292.207,17	1,48
NOVARTIS NAM.	CH0012005267	13.500	2.500	11.000	78,0400	796.770,00	4,04
ROCHE HLDG AG GEN.	CH0012032048	3.700	1.000	2.700	315,7000	791.154,63	4,01
Summe						2.184.403,19	11,06
Summe Aktien und Genussscheine auf Schweizer Franken lautend, umgerechnet zum Kurs von 1,07740						2.184.403,19	11,06
Aktien auf US-Dollar lautend							
Emissionsland Irland							
MEDTRONIC PLC	IE00BTN1Y115	10.900	3.400	7.500	107,4700	675.062,81	3,42
Summe						675.062,81	3,42
Emissionsland USA							
3M CO.	US88579Y1010	7.400	1.900	5.500	163,0200	750.929,65	3,80
AT + T INC.	US00206R1023	19.100	3.600	15.500	29,8100	386.980,74	1,96
BANK AMERICA	US0605051046	12.000	0	12.000	25,7400	258.693,47	1,31
BEST BUY CO.	US0865161014	5.000	1.000	4.000	110,9100	371.557,79	1,88
BK N.Y. MELLON	US0640581007	18.200	3.700	14.500	36,9800	449.087,10	2,27
CISCO SYSTEMS	US17275R1023	22.700	6.700	16.000	42,2200	565.762,14	2,87
CORNING INC	US2193501051	19.300	3.300	16.000	32,4600	434.974,87	2,20
DISNEY (WALT) CO.	US2546871060	9.100	2.100	7.000	131,8700	773.107,20	3,92
EXXON MOBIL CORP.	US30231G1022	13.300	2.300	11.000	39,9400	367.956,45	1,86
GENL MILLS	US3703341046	9.000	3.000	6.000	63,9500	321.356,78	1,63
GILEAD SCIENCES	US3755581036	16.500	3.700	12.800	66,7500	715.577,89	3,62

Wertpapier- Bezeichnung	ISIN	Käufe/ Zugänge Stück (ger.)/Nominale (in 1.000 ger.)	Verkäufe/ Abgänge Stück (ger.)/Nominale (in 1.000 ger.)	Bestand	Kurs in Wert- papier- währung	Kurswert in Euro	%-Anteil am Fonds- vermögen
INTEL CORP.	US4581401001	17.500	4.000	13.500	50,9500	576.067,84	2,92
JOHNSON + JOHNSON	US4781601046	6.000	1.500	4.500	153,4100	578.178,39	2,93
MICROSOFT	US5949181045	5.500	2.000	3.500	225,5300	661.101,34	3,35
ORACLE CORP.	US68389X1054	10.000	2.000	8.000	57,2200	383.383,58	1,94
PEPSICO INC.	US7134481081	5.050	1.650	3.400	140,0600	398.830,82	2,02
PROCTER GAMBLE	US7427181091	6.200	1.200	5.000	138,3300	579.271,36	2,93
Summe						8.572.817,41	43,41
Summe Aktien auf US-Dollar lautend, umgerechnet zum Kurs von 1,19400						9.247.880,22	46,83
Summe in organisierte Märkte einbezogene Wertpapiere						15.474.900,68	78,37
Gliederung des Fondsvermögens							
Wertpapiere						19.160.967,62	97,04
Dividendenansprüche						41.450,70	0,21
Bankguthaben						544.008,11	2,75
Fondsvermögen						19.746.426,43	100,00
Umlaufende Ausschüttungsanteile		Stück	708				
Umlaufende Thesaurierungsanteile		Stück	1.466				
Anteilswert Ausschüttungsanteile		Euro	9.082,99				
Anteilswert Thesaurierungsanteile		Euro	9.082,99				

Während des Berichtszeitraumes getätigte Käufe und Verkäufe in Wertpapieren, soweit sie nicht in der Vermögensaufstellung genannt sind

Wertpapier- Bezeichnung	ISIN	Käufe/Zugänge Stück (ger.)/ Nominale (in 1.000 ger.)	Verkäufe/Abgänge Stück (ger.)/ Nominale (in 1.000 ger.)
In organisierte Märkte einbezogene Wertpapiere			
Aktien auf US-Dollar lautend			
Emissionsland USA			
LOWE'S COS INC.	US5486611073	4.200	4.200
WELLS FARGO + CO.	US9497461015	11.200	11.200

Hinweis zur Bewertung

Hinsichtlich der Bewertung der in diesem Fonds enthaltenen Vermögensgegenstände verweisen wir auf die Ausführungen im Prospekt (Abschnitt II Punkt 12).

Angabe der aktiven oder passiven Veranlagungsstrategie gem. EU KIID-VO Nr. 583/2010

Der Investmentfonds verfolgt eine aktive Veranlagungsstrategie. Die Auswahl der Wertpapierinstrumente erfolgt diskretionär und ohne Beschränkung auf ein bestimmtes Indexuniversum. Es erfolgt keine Nachbildung eines Referenzwertes (Index).

“ Total Return Swaps oder vergleichbare derivative Instrumente ”

Ein Total Return Swap ist ein Kreditderivat, bei dem die Erträge und Wertschwankungen des zu Grunde liegenden Finanzinstruments (Basiswert oder Referenzaktivum) gegen fest vereinbarte Zinszahlungen getauscht werden.

Total Return Swaps oder vergleichbare derivative Instrumente, die unter die Berichtspflichten der ESMA Guidelines ESMA/2012/832 fallen, wurden im Berichtszeitraum nicht eingesetzt.

“Zusatzangaben für Wertpapierfinanzierungsgeschäfte”

Wertpapierleihegeschäfte, Pensionsgeschäfte und Total Return Swaps (Gesamtrendite-Swaps) im Sinne der VO (EU) 2015/2365 (The Regulation on Transparency of Securities Financing Transactions and of Reuse) wurden, insoweit sie laut Fondsbestimmungen zulässig sind, im Berichtszeitraum nicht eingesetzt.

“Berechnungsmethode des Gesamtrisikos”

Als Berechnungsmethode des Gesamtrisikos für den Investmentfonds wird der Commitment Ansatz verwendet.

“Angaben zur Vergütungspolitik”

Die Angaben beziehen sich auf das Geschäftsjahr 2019 (31.12.2019) der Verwaltungsgesellschaft (alle Beträge in EUR).

Anzahl der Mitarbeiter gesamt (inkl. Geschäftsführer)	23 (FTE 19,4)
Anzahl der Risikoträger (inkl. Geschäftsführer)	15
fixe Vergütungen	1.389.920,00
variable Vergütungen	205.500,00
Summe Vergütungen für Mitarbeiter	1.595.420,00
davon Vergütungen für Geschäftsführer	507.310,00
davon Vergütungen für Führungskräfte (Risikoträger)	0,00
davon Vergütungen für sonstige Risikoträger	632.170,00
davon Vergütungen für Mitarbeiter in Kontrollfunktionen	157.863,00
davon Vergütungen für Mitarbeiter, die sich aufgrund ihrer Gesamtvergütung in derselben Einkommensstufe befinden wie die Geschäftsleiter und Risikoträger, deren Tätigkeiten einen wesentlichen Einfluss auf die Risikoprofile der Verwaltungsgesellschaft oder der von ihr verwalteten OGAW/AIF haben	0,00
Summe Vergütungen für Risikoträger	1.297.343,00

Den verbindlichen Rahmen für die Umsetzung der in den §§ 17 a bis c InvFG 2011 bzw. § 11 AIFMG und Anlage 2 zu § 11 AIFMG enthaltenen Vorgaben für die Vergütungspolitik und –praxis bilden die seitens der Schoellerbank Invest AG erlassenen Vergütungsrichtlinien („Grundsätze der Vergütungspolitik“). Auf Basis dieser Grundsätze werden die fixen und variablen Vergütungsbestandteile festgelegt.

Die Schoellerbank Invest AG strebt ein langfristig erfolgreiches Fondsgeschäft und einen nachhaltigen Erfolg der Gesellschaft an. Bei der Verwaltung der Fonds wird ausschließlich im Interesse der Anleger und der Integrität des Marktes gehandelt, die Rechte der Anleger werden unabhängig wahrgenommen. Es wird ein dauerhafter, langfristiger Anlageerfolg angestrebt, bei dem Risikostreuung und Liquidität zudem wesentliche Faktoren darstellen. Sämtliche Vergütungs- und Bonusregelungen stehen im Einklang mit den gesetzlichen Bestimmungen, den Vorgaben des UniCredit-Konzerns, den Stellenbeschreibungen und den langfristigen Interessen der Schoellerbank Invest AG.

Alle Mitarbeiter der Schoellerbank Invest AG werden jährlich im Rahmen eines transparenten und nachvollziehbaren Bonusprozesses beurteilt. Die geforderte Unabhängigkeit von den von ihnen kontrollierten Geschäftsbereichen sowie die Vermeidung von Interessens- und Kompetenzkonflikten hinsichtlich der Vergütungspolitik werden durch die Definition individueller Ziele eingehalten. Auch der gesetzlich geforderten Gewaltentrennung zwischen den einzelnen Geschäftsbereichen wird somit entsprechend Rechnung getragen. Bei der Gesamtvergütung stehen fixe und variable Bestandteile in einem angemessenen Verhältnis, wobei der fixe Vergütungsanteil so hoch ist, dass eine flexible Politik in Bezug auf die variablen Vergütungskomponenten uneingeschränkt möglich ist und auch zur Gänze auf die Gewährung einer variablen Vergütung verzichtet werden kann. Die Verteilung der tatsächlichen Auszahlung auf einen mehrjährigen Zeitraum wird aufgrund des Proportionalitätsprinzips in der Schoellerbank Invest AG nicht angewendet.

Variable Zahlungen werden nur bei guten Geschäftsergebnissen des Unternehmens vorgenommen, unterliegen dem jährlichen Bonus-Prozess und erfolgen nur in bar nach klar definierten Regeln. Die Eigenmittelausstattung der Schoellerbank Invest AG wird durch die gesamte variable Vergütung nicht eingeschränkt. Es wird auch künftig sichergestellt, dass die Fähigkeit zur Verbesserung der Eigenmittelausstattung der Schoellerbank Invest AG durch Erwerb oder Auszahlung variabler Vergütungen nicht eingeschränkt wird.


Es werden keine Anlageerfolgsprämien und keine sonstigen direkt von den Kapitalanlagefonds gezahlten Beträge geleistet.

Der Aufsichtsrat der Schoellerbank Invest AG hat die Grundsätze der Vergütungspolitik 2019 in der 92. Sitzung des Aufsichtsrates vom 20.09.2019 geprüft und angenommen. Seitens der internen Revision wurde im Jahr 2019 ebenfalls eine Überprüfung der Vergütungspolitik vorgenommen, es gab keine critical findings. Die durchgeführte Prüfung wurde mit der Note „zufriedenstellend“ abgeschlossen.

Im Jahr 2019 wurden keine wesentlichen Veränderungen an der Vergütungspolitik vorgenommen.

Zusätzliche Informationen über die Vergütungspolitik der Schoellerbank Invest AG finden Sie auf unserer Homepage.


Schoellerbank Invest AG


.....

Mag. Thomas Meitz


.....

Mag. Michael Schützinger


.....

Christian Fegg

Salzburg, am 18. Dezember 2020

“ Bestätigungsvermerk ”

Prüfungsurteil

Wir haben den Rechenschaftsbericht der Schoellerbank Invest AG, Salzburg, über den von ihr verwalteten Schoellerbank Equity Income, Miteigentumsfonds gemäß § 2 Abs. 1 und 2 iVm 50 InvFG 2011, bestehend aus der Vermögensaufstellung zum 31. August 2020 der Ertragsrechnung für das an diesem Stichtag endende Rumpfrechnungsjahr und den sonstigen in Anlage I Schema B Investmentfondsgesetz 2011 (InvFG 2011) vorgesehenen Angaben, geprüft.

Nach unserer Beurteilung entspricht der Rechenschaftsbericht den gesetzlichen Vorschriften und vermittelt ein möglichst getreues Bild der Vermögens- und Finanzlage zum 31. August 2020 sowie der Ertragslage des Fonds für das an diesem Stichtag endende Rumpfrechnungsjahr in Übereinstimmung mit den österreichischen unternehmensrechtlichen Vorschriften und den Bestimmungen des InvFG 2011.

Grundlage für das Prüfungsurteil

Wir haben unsere Abschlussprüfung gemäß § 49 Abs. 5 InvFG 2011 in Übereinstimmung mit den österreichischen Grundsätzen ordnungsmäßiger Abschlussprüfung durchgeführt. Diese Grundsätze erfordern die Anwendung der International Standards on Auditing (ISA). Unsere Verantwortlichkeiten nach diesen Vorschriften und Standards sind im Abschnitt "Verantwortlichkeiten des Abschlussprüfers für die Prüfung des Rechenschaftsberichts" unseres Bestätigungsvermerks weitergehend beschrieben. Wir sind von der Gesellschaft unabhängig in Übereinstimmung mit den österreichischen unternehmensrechtlichen und berufsrechtlichen Vorschriften und wir haben unsere sonstigen beruflichen Pflichten in Übereinstimmung mit diesen Anforderungen erfüllt. Wir sind der Auffassung, dass die von uns erlangten Prüfungsnachweise ausreichend und geeignet sind, um als Grundlage für unser Prüfungsurteil zu dienen.

Verantwortlichkeiten der gesetzlichen Vertreter und des Aufsichtsrats für den Rechenschaftsbericht

Die gesetzlichen Vertreter sind verantwortlich für die Aufstellung des Rechenschaftsberichts und dafür, dass dieser in Übereinstimmung mit den österreichischen unternehmensrechtlichen Vorschriften und den Bestimmungen des InvFG 2011 ein möglichst getreues Bild der Vermögens-, Finanz- und Ertragslage des Fonds vermittelt. Ferner sind die gesetzlichen Vertreter verantwortlich für die internen Kontrollen, die sie als notwendig erachten, um die Aufstellung eines Rechenschaftsberichts zu ermöglichen, der frei von wesentlichen – beabsichtigten oder unbeabsichtigten – falschen Darstellungen ist.

Der Aufsichtsrat ist verantwortlich für die Überwachung des Rechnungslegungsprozesses der Gesellschaft betreffend den von ihr verwalteten Fonds.

Verantwortlichkeiten des Abschlussprüfers für die Prüfung des Rechenschaftsberichts

Unsere Ziele sind, hinreichende Sicherheit darüber zu erlangen, ob der Rechenschaftsbericht als Ganzes frei von wesentlichen – beabsichtigten oder unbeabsichtigten – falschen Darstellungen ist und einen Bestätigungsvermerk zu erteilen, der unser Prüfungsurteil beinhaltet. Hinreichende Sicherheit ist ein hohes Maß an Sicherheit, aber keine Garantie dafür, dass eine in Übereinstimmung mit den österreichischen Grundsätzen ordnungsmäßiger Abschlussprüfung, die die Anwendung der ISA erfordern, durchgeführte Abschlussprüfung eine wesentliche falsche Darstellung, falls eine solche vorliegt, stets aufdeckt. Falsche Darstellungen können aus dolosen Handlungen oder Irrtümern resultieren und werden als wesentlich angesehen, wenn von ihnen einzeln oder insgesamt vernünftigerweise erwartet werden könnte, dass sie die auf der Grundlage dieses Rechenschaftsberichts getroffenen wirtschaftlichen Entscheidungen von Nutzern beeinflussen.

Als Teil einer Abschlussprüfung in Übereinstimmung mit den österreichischen Grundsätzen ordnungsmäßiger Abschlussprüfung, die die Anwendung der ISA erfordern, üben wir während der gesamten Abschlussprüfung pflichtgemäßes Ermessen aus und bewahren eine kritische Grundhaltung.

Darüber hinaus gilt:

- Wir identifizieren und beurteilen die Risiken wesentlicher – beabsichtigter oder unbeabsichtigter – falscher Darstellungen im Rechenschaftsbericht, planen Prüfungshandlungen als Reaktion auf diese Risiken, führen sie durch und erlangen Prüfungsnachweise, die ausreichend und geeignet sind, um als Grundlage für unser Prüfungsurteil zu dienen. Das Risiko, dass aus dolosen Handlungen resultierende wesentliche falsche Darstellungen nicht aufgedeckt werden, ist höher als ein aus Irrtümern resultierendes, da dolose Handlungen betrügerisches Zusammenwirken, Fälschungen, beabsichtigte Unvollständigkeiten, irreführende Darstellungen oder das Außerkraftsetzen interner Kontrollen beinhalten können.
- Wir gewinnen ein Verständnis von dem für die Abschlussprüfung relevanten internen Kontrollsystem um Prüfungshandlungen zu planen, die unter den gegebenen Umständen angemessen sind, jedoch nicht mit dem Ziel, ein Prüfungsurteil zur Wirksamkeit des internen Kontrollsystems der Gesellschaft abzugeben.
- Wir beurteilen die Angemessenheit der von den gesetzlichen Vertretern angewandten Rechnungslegungsmethoden sowie die Vertretbarkeit der von den gesetzlichen Vertretern dargestellten geschätzten Werte in der Rechnungslegung und damit zusammenhängende Angaben.
- Wir beurteilen die Gesamtdarstellung, den Aufbau und den Inhalt des Rechenschaftsberichts einschließlich der Angaben sowie ob der Rechenschaftsbericht die zugrunde liegenden Geschäftsvorfälle und Ereignisse in einer Weise wiedergibt, dass ein möglichst getreues Bild erreicht wird.

- Wir tauschen uns mit dem Aufsichtsrat unter anderem über den geplanten Umfang und die geplante zeitliche Einteilung der Abschlussprüfung sowie über bedeutsame Prüfungsfeststellungen, einschließlich etwaiger bedeutsamer Mängel im internen Kontrollsystem, die wir während unserer Abschlussprüfung erkennen, aus.

Sonstige Informationen

Die gesetzlichen Vertreter sind für die sonstigen Informationen verantwortlich. Die sonstigen Informationen beinhalten alle Informationen im Rechenschaftsbericht, ausgenommen die Vermögensaufstellung, die Ertragsrechnung, die sonstigen in Anlage I Schema B InvFG 2011 vorgesehenen Angaben und den Bestätigungsvermerk.

Unser Prüfungsurteil zum Rechenschaftsbericht deckt diese sonstigen Informationen nicht ab und wir geben keine Art der Zusicherung darauf ab.

In Verbindung mit unserer Prüfung des Rechenschaftsberichts ist es unsere Verantwortung, diese sonstigen Informationen zu lesen und zu überlegen, ob es wesentliche Unstimmigkeiten zwischen den sonstigen Informationen und dem Rechenschaftsbericht oder mit unserem während der Prüfung erlangten Wissen gibt oder diese Informationen sonst wesentlich falsch dargestellt erscheinen. Falls wir, basierend auf den durchgeführten Arbeiten, zur Schlussfolgerung gelangen, dass die sonstigen Informationen wesentlich falsch dargestellt sind, müssen wir dies berichten. Wir haben diesbezüglich nichts zu berichten.

Wien, am 18. Dezember 2020

Deloitte Audit Wirtschaftsprüfung GmbH

Mag. Robert PEJHOVSKY
Wirtschaftsprüfer

“ Bericht des Aufsichtsrates ”

Der Vorstand hat dem Aufsichtsrat während des Rumpfrechnungsjahres laufend Bericht erstattet. Der Aufsichtsrat hat insbesondere die Einhaltung der gesetzlichen Vorschriften und der Fondsbestimmungen überwacht.

Die in der Hauptversammlung zum Abschlussprüfer bestellte „Deloitte Audit Wirtschaftsprüfungs GmbH“, Wien, hat den Rechenschaftsbericht für den Schoellerbank Equity Income, Miteigentumsfonds gemäß § 2 Abs. 1 und 2 iVm § 50 InvFG 2011, über das Rumpfrechnungsjahr vom 2. Dezember 2019 bis zum 31. August 2020 geprüft und den uneingeschränkten Bestätigungsvermerk erteilt.

Der Rechenschaftsbericht des Vorstandes und der Prüfungsbericht des Abschlussprüfers sind dem Aufsichtsrat vorgelegt worden. Das Ergebnis der vom Aufsichtsrat vorgenommenen Überprüfung hat keinen Anlass zu Beanstandungen ergeben.

Salzburg, im Dezember 2020

Der Aufsichtsrat
Peter Jenewein
Vorsitzender

“Fondsbestimmungen”

Die Fondsbestimmungen für den Investmentfonds **Schoellerbank Equity Income**, Miteigentumsfonds gemäß **Investmentfondsgesetz 2011 idgF** (InvFG), wurden von der Finanzmarktaufsicht (FMA) genehmigt.

Der Investmentfonds ist ein Organismus zur gemeinsamen Veranlagung in Wertpapieren (OGAW) und wird von der Schoellerbank Invest AG (nachstehend „Verwaltungsgesellschaft“ genannt) mit Sitz in Salzburg verwaltet.

Artikel 1 Miteigentumsanteile

Die Miteigentumsanteile werden durch Anteilscheine (Zertifikate) mit Wertpapiercharakter verkörpert, die auf Inhaber lauten. Die Anteilscheine werden in Sammelurkunden dargestellt. Effektive Stücke können daher nicht ausgefolgt werden.

Artikel 2 Depotbank (Verwahrstelle)

Die für den Investmentfonds bestellte Depotbank (Verwahrstelle) ist die Schoellerbank Aktiengesellschaft, Wien. Zahlstellen für Anteilscheine sind die Depotbank (Verwahrstelle) und ihre Standorte oder sonstige im Prospekt genannte Zahlstellen.

Artikel 3 Veranlagungsinstrumente und -grundsätze

Für den Investmentfonds dürfen nachstehende Vermögenswerte nach Maßgabe des InvFG ausgewählt werden.

Für den Investmentfonds werden überwiegend (d.h. mindestens 51 v.H. des Fondsvermögens in Form von direkt erworbenen Einzeltiteln, sohin nicht indirekt oder direkt über Investmentfonds oder über Derivate) internationale Aktien und Aktien gleichwertige Wertpapiere erworben. Anteile an Investmentfonds, die ihrerseits überwiegend in Aktien und Aktien gleichwertige Wertpapiere investieren und nach den Kriterien des Schoellerbank FondsRating ausgewählt werden, dürfen ebenfalls erworben werden.

Die nachfolgenden Veranlagungsinstrumente werden unter Einhaltung des obig beschriebenen Veranlagungsschwerpunkts für das Fondsvermögen erworben.

1. Wertpapiere

Wertpapiere (einschließlich Wertpapiere mit eingebetteten derivativen Instrumenten) dürfen **bis zu 100 v.H.** des Fondsvermögens erworben werden.

2. Geldmarktinstrumente

Nicht anwendbar.

3. Wertpapiere und Geldmarktinstrumente

Der Erwerb nicht voll eingezahlter Wertpapiere und von Bezugsrechten auf solche Instrumente oder von nicht voll eingezahlten anderen Finanzinstrumenten ist **bis zu 10 v.H.** des Fondsvermögens zulässig.

Wertpapiere dürfen erworben werden, wenn sie den Kriterien betreffend die Notiz oder den Handel an einem geregelten Markt oder einer Wertpapierbörse gemäß InvFG entsprechen.

Wertpapiere, die die im vorstehenden Absatz genannten Kriterien nicht erfüllen, dürfen insgesamt **bis zu 10 v.H.** des Fondsvermögens erworben werden.

4. Anteile an Investmentfonds

Anteile an Investmentfonds (OGAW, OGA) dürfen **jeweils bis zu 10 v.H.** des Fondsvermögens und **insgesamt bis zu 10 v.H.** des Fondsvermögens erworben werden, sofern diese (OGAW bzw. OGA) ihrerseits zu nicht mehr als 10 v.H. des Fondsvermögens in Anteile anderer Investmentfonds investieren.

5. Derivative Instrumente

Derivative Instrumente dürfen als Teil der Anlagestrategie **bis zu 15 v.H.** des Fondsvermögens und zur Absicherung – hauptsächlich von Währungen – eingesetzt werden.

6. Risiko-Messmethode des Investmentfonds

Der Investmentfonds wendet folgende Risikomessmethode an: Commitment Ansatz

Der Commitment Wert wird gemäß dem 3. Hauptstück der 4. Derivate-Risikoberechnungs- und MeldeV idgF ermittelt.

7. Sichteinlagen oder kündbare Einlagen

Sichteinlagen und kündbare Einlagen mit einer Laufzeit von höchstens 12 Monaten dürfen **bis zu 49 v.H.** des Fondsvermögens gehalten werden. Es ist kein Mindestbankguthaben zu halten. Im Rahmen von Umschichtungen des Fondsportfolios und/oder der begründeten Annahme drohender Verluste bei Wertpapieren kann der Investmentfonds den Anteil an Wertpapieren unterschreiten und einen höheren Anteil an Sichteinlagen und kündbaren Einlagen mit einer Laufzeit von höchstens 12 Monaten aufweisen.

8. Vorübergehend aufgenommene Kredite

Die Verwaltungsgesellschaft darf für Rechnung des Investmentfonds vorübergehend Kredite **bis zur Höhe von 10 v.H.** des Fondsvermögens aufnehmen.

9. Pensionsgeschäfte

Nicht anwendbar.

10. Wertpapierleihe

Nicht anwendbar.

Artikel 4 Modalitäten der Ausgabe und Rücknahme

Die Berechnung des Anteilswertes erfolgt in Euro.

Der Zeitpunkt der Berechnung des Anteilswertes fällt mit dem Berechnungszeitpunkt des Ausgabe- und Rücknahmepreises zusammen.

1. Ausgabe und Ausgabeaufschlag

Die Berechnung des Ausgabepreises erfolgt, wenn eine Ausgabe der Anteile stattfindet, mindestens aber zweimal im Monat. Der Ausgabepreis ergibt sich aus dem Anteilswert zuzüglich eines Aufschlages pro Anteil in Höhe von **bis zu 3 v.H.** zur Deckung der Ausgabekosten der Verwaltungsgesellschaft, aufgerundet auf die nächsten 5 Cent. Die Ausgabe der Anteile ist grundsätzlich nicht beschränkt, die Verwaltungsgesellschaft behält sich jedoch vor, die Ausgabe von Anteilscheinen vorübergehend oder vollständig einzustellen.

2. Rücknahme und Rücknahmeabschlag

Die Berechnung des Rücknahmepreises erfolgt, wenn eine Rücknahme der Anteile stattfindet, mindestens aber zweimal im Monat. Der Rücknahmepreis ergibt sich aus dem Anteilswert abgerundet auf die nächsten 5 Cent. Es fällt kein Rücknahmeabschlag an.

Auf Verlangen eines Anteilinhabers ist diesem sein Anteil an dem Investmentfonds zum jeweiligen Rücknahmepreis gegen Rückgabe des Anteilscheines ausbezahlt.

Artikel 5 Rechnungsjahr

Das Rechnungsjahr des Investmentfonds ist die Zeit vom 01.09. bis zum 31.08.

Artikel 6 Anteilsgattungen und Ertragnisverwendung

Für den Investmentfonds können Thesaurierungsanteilscheine mit KEST-Auszahlung und/oder Ausschüttungsanteilscheine ausgegeben werden. Die Verwaltungsgesellschaft behält sich vor, auch Vollthesaurierungsanteile ohne KEST-Auszahlung auszugeben.

1. Ertragnisverwendung bei Ausschüttungsanteilscheinen (Ausschütter)

Die während des Rechnungsjahres vereinnahmten Erträge (Zinsen und Dividenden) können nach Deckung der Kosten nach dem Ermessen der Verwaltungsgesellschaft ausgeschüttet werden. Eine Ausschüttung kann unter Berücksichtigung der Interessen der Anteilinhaber unterbleiben. Ebenso steht die Ausschüttung von Erträgen aus der Veräußerung von Vermögenswerten des Investmentfonds einschließlich von Bezugsrechten im Ermessen der Verwaltungsgesellschaft. Eine Ausschüttung aus der Fondssubstanz sowie Zwischenausschüttungen sind zulässig. Das Fondsvermögen darf durch Ausschüttungen in keinem Fall das im Gesetz vorgesehene Mindestvolumen für eine Kündigung unterschreiten.

Die Beträge sind an die Inhaber von Ausschüttungsanteilscheinen ab 15.11. des folgenden Rechnungsjahres auszuschütten, der Rest wird auf neue Rechnung vorgetragen. Jedenfalls ist ab 15.11. des folgenden Rechnungsjahres der gemäß InvFG ermittelte Betrag ausbezahlt, der zutreffendenfalls zur Deckung einer auf den ausschüttungsgleichen Ertrag des Anteilscheines entfallenden Kapitalertragsteuerabfuhrpflicht zu verwenden ist, es sei denn, die Verwaltungsgesellschaft stellt durch Erbringung entsprechender Nachweise von den depotführenden Stellen sicher, dass die Anteilscheine im Auszahlungszeitpunkt nur von Anteilinhabern gehalten werden können, die entweder nicht der inländischen Einkommen- oder Körperschaftsteuer unterliegen oder bei denen die Voraussetzungen für eine Befreiung gemäß § 94 des Einkommensteuergesetzes bzw. für eine Befreiung von der Kapitalertragsteuer vorliegen.

2. Ertragnisverwendung bei Thesaurierungsanteilscheinen mit KEST-Auszahlung (Thesaurierer)

Die während des Rechnungsjahres vereinnahmten Erträge nach Deckung der Kosten werden nicht ausgeschüttet. Es ist bei Thesaurierungsanteilscheinen ab 15.11. des folgenden Rechnungsjahres der gemäß InvFG ermittelte Betrag ausbezahlt, der zutreffendenfalls zur Deckung einer auf den ausschüttungsgleichen Ertrag des Anteilscheines entfallenden Kapitalertragsteuerabfuhrpflicht zu verwenden ist, es sei denn, die Verwaltungsgesellschaft stellt durch Erbringung entsprechender Nachweise von den depotführenden Stellen sicher, dass die Anteilscheine im Auszahlungszeitpunkt nur von Anteilinhabern gehalten werden können, die entweder nicht der inländischen Einkommen- oder Körperschaftsteuer unterliegen oder bei denen die Voraussetzungen für eine Befreiung gemäß § 94 des Einkommensteuergesetzes bzw. für eine Befreiung von der Kapitalertragsteuer vorliegen.

3. Ertragnisverwendung bei Thesaurierungsanteilscheinen ohne KEST-Auszahlung (Vollthesaurierer)

Die während des Rechnungsjahres vereinnahmten Erträge nach Deckung der Kosten werden nicht ausgeschüttet. Es wird keine Auszahlung gemäß InvFG vorgenommen. Der für das Unterbleiben der KEST Auszahlung auf den Jahresertrag gemäß InvFG maßgebliche Zeitpunkt ist jeweils der 15.11. des folgenden Rechnungsjahres. Die Verwaltungsgesellschaft stellt durch Erbringung entsprechender Nachweise von den depotführenden Stellen sicher, dass die Anteilscheine im Auszahlungszeitpunkt nur von Anteilhabern gehalten werden können, die entweder nicht der inländischen Einkommen- oder Körperschaftsteuer unterliegen oder bei denen die Voraussetzungen für eine Befreiung gemäß § 94 des Einkommensteuergesetzes bzw. für eine Befreiung von der Kapitalertragsteuer vorliegen. Werden diese Voraussetzungen zum Auszahlungszeitpunkt nicht erfüllt, ist der gemäß InvFG ermittelte Betrag durch Gutschrift des jeweils depotführenden Kreditinstituts auszusahlen.

Artikel 7 Verwaltungsgebühr, Ersatz von Aufwendungen, Abwicklungsgebühr

Die Verwaltungsgesellschaft erhält für ihre Verwaltungstätigkeit eine jährliche Vergütung bis zu einer Höhe von **0,50 v.H.** des Fondsvermögens, die auf Grund der Monatsendwerte errechnet wird.

Die Verwaltungsgesellschaft hat Anspruch auf Ersatz aller durch die Verwaltung entstandenen Aufwendungen.

Bei Abwicklung des Investmentfonds erhält die abwickelnde Stelle eine Vergütung von 0,5 v.H. des Fondsvermögens.

Nähere Angaben und Erläuterungen zu diesem Investmentfonds finden sich im Prospekt.

“Anhang”

Liste der Börsen mit amtlichem Handel und von organisierten Märkten

1. Börsen mit amtlichem Handel und organisierten Märkten in den Mitgliedstaaten des EWR sowie Börsen in europäischen Ländern außerhalb der Mitgliedstaaten des EWR, die als gleichwertig mit geregelten Märkten gelten

Jeder Mitgliedstaat hat ein aktuelles Verzeichnis der von ihm genehmigten Märkte zu führen. Dieses Verzeichnis ist den anderen Mitgliedstaaten und der Kommission zu übermitteln.

Die Kommission ist gemäß dieser Bestimmung verpflichtet, einmal jährlich ein Verzeichnis der ihr mitgeteilten geregelten Märkte zu veröffentlichen.

Infolge verringerter Zugangsschranken und der Spezialisierung in Handelssegmente ist das Verzeichnis der „geregelten Märkte“ größeren Veränderungen unterworfen. Die Kommission wird daher neben der jährlichen Veröffentlichung eines Verzeichnisses im Amtsblatt der Europäischen Union eine aktualisierte Fassung auf ihrer offiziellen Internetseite zugänglich machen.

1.1. Das aktuell gültige Verzeichnis der geregelten Märkte finden Sie unter¹

https://registers.esma.europa.eu/publication/searchRegister?core=esma_registers_upreg²

1.2. Folgende Börsen sind unter das Verzeichnis der *Geregelten Märkte* zu subsumieren:

- | | |
|------------------|---|
| 1.2.1. Luxemburg | Euro MTF Luxemburg |
| 1.2.2. Schweiz | SIX Swiss Exchange AG, BX Swiss AG ³ |

1.3. Gemäß § 67 Abs. 2 Z 2 InvFG anerkannte Märkte im EWR:

Märkte im EWR, die von den jeweils zuständigen Aufsichtsbehörden als anerkannte Märkte eingestuft werden.

2. Börsen in europäischen Ländern außerhalb der Mitgliedstaaten des EWR

- | | |
|---------------------------|---|
| 2.1. Bosnien Herzegowina: | Sarajevo, Banja Luka |
| 2.2. Montenegro: | Podgorica |
| 2.3. Russland: | Moskau (RTS Stock Exchange); Moscow Interbank Currency Exchange (MICEX) |
| 2.4. Serbien: | Belgrad |
| 2.5. Türkei: | Istanbul (betr. Stock Market nur "National Market") |

3. Börsen in außereuropäischen Ländern

- | | |
|-------------------|----------------------------------|
| 3.1. Australien: | Sydney, Hobart, Melbourne, Perth |
| 3.2. Argentinien: | Buenos Aires |

¹ Mit dem erwarteten Ausscheiden des Vereinigten Königreichs Großbritanniens und Nordirland (GB) aus der EU verliert GB seinen Status als EWR-Mitgliedstaat und in weiterer Folge verlieren auch die dort ansässigen Börsen / geregelten Märkte ihren Status als EWR-Börsen / geregelte Märkte. Für diesen Fall weisen wir darauf hin, dass die in GB ansässigen Börsen und geregelten Märkte Cboe Europe Equities Regulated Market – Integrated Book Segment, London Metal Exchange, Cboe Europe Equities Regulated Market – Reference Price Book Segment, Cboe Europe Equities Regulated Market – Off-Book Segment, London Stock Exchange Regulated Market (derivatives), NEX Exchange Main Board (non-equity), London Stock Exchange Regulated Market, NEX Exchange Main Board (equity), Euronext London Regulated Market, ICE FUTURES EUROPE, ICE FUTURES EUROPE - AGRICULTURAL PRODUCTS DIVISION, ICE FUTURES EUROPE - FINANCIAL PRODUCTS DIVISION, ICE FUTURES EUROPE - EQUITY PRODUCTS DIVISION und Gibraltar Stock Exchange als in diesen Fondsbestimmungen ausdrücklich vorgesehene Börsen bzw. anerkannte geregelte Märkte eines Drittlandes im Sinne des InvFG 2011 bzw. der OGAW-RL gelten.

² Zum Öffnen des Verzeichnisses in der Spalte links unter „Entity Type“ die Einschränkung auf „Regulated market“ auswählen und auf „Search“ (bzw. auf „Show table columns“ und „Update“) klicken. Der Link kann durch die ESMA geändert werden.

³ Im Fall des Auslaufens der Börsenäquivalenz für die Schweiz sind die SIX Swiss Exchange AG und die BX Swiss AG bis auf Weiteres unter Punkt 2 "Börsen in europäischen Ländern außerhalb der Mitgliedstaaten des EWR" zu subsumieren.

3.3.	Brasilien:	Rio de Janeiro, Sao Paulo
3.4.	Chile:	Santiago
3.5.	China:	Shanghai Stock Exchange, Shenzhen Stock Exchange
3.6.	Hongkong:	Hongkong Stock Exchange
3.7.	Indien:	Mumbai
3.8.	Indonesien:	Jakarta
3.9.	Israel:	Tel Aviv
3.10.	Japan:	Tokyo, Osaka, Nagoya, Kyoto, Fukuoka, Niigata, Sapporo, Hiroshima
3.11.	Kanada:	Toronto, Vancouver, Montreal
3.12.	Kolumbien:	Bolsa de Valores de Colombia
3.13.	Korea:	Korea Exchange (Seoul, Busan)
3.14.	Malaysia:	Kuala Lumpur, Bursa Malaysia Berhad
3.15.	Mexiko:	Mexiko City
3.16.	Neuseeland:	Wellington, Christchurch/Invercargill, Auckland
3.17.	Peru:	Bolsa de Valores de Lima
3.18.	Philippinen:	Manila
3.19.	Singapur:	Singapur Stock Exchange
3.20.	Südafrika:	Johannesburg
3.21.	Taiwan:	Taipei
3.22.	Thailand:	Bangkok
3.23.	USA:	New York, NYCE American, New York, Stock Exchange (NYSE), Philadelphia, Chicago, Boston, Cincinnati
3.24.	Venezuela:	Caracas
3.25.	Vereinigtes Arabische Emirate:	Abu Dhabi Securities Exchange (ADX)

4. Organisierte Märkte in Ländern außerhalb der Mitgliedstaaten der Europäischen Gemeinschaft

4.1.	Japan:	Over the Counter Market
4.2.	Kanada:	Over the Counter Market
4.3.	Korea:	Over the Counter Market
4.4.	Schweiz:	Over the Counter Market der Mitglieder der International Capital Market Association (ICMA), Zürich
4.5.	USA:	Over the Counter Market (unter behördlicher Beaufsichtigung wie z.B. durch SEC, FINRA)

5. Börsen mit Futures und Options Märkten

5.1.	Argentinien:	Bolsa de Comercio de Buenos Aires
5.2.	Australien:	Australian Options Market, Australian Securities Exchange (ASX)
5.3.	Brasilien:	Bolsa Brasileira de Futuros, Bolsa de Mercadorias & Futuros, Rio de Janeiro Stock Exchange, Sao Paulo Stock Exchange
5.4.	Hongkong:	Hong Kong Futures Exchange Ltd.
5.5.	Japan:	Osaka Securities Exchange, Tokyo International Financial Futures Exchange, Tokyo Stock Exchange
5.6.	Kanada:	Montreal Exchange, Toronto Futures Exchange
5.7.	Korea:	Korea Exchange (KRX)
5.8.	Mexiko:	Mercado Mexicano de Derivados
5.9.	Neuseeland:	New Zealand Futures & Options Exchange
5.10.	Philippinen:	Manila International Futures Exchange
5.11.	Singapur:	The Singapore Exchange Limited (SGX)
5.12.	Slowakei:	RM-System Slovakia
5.13.	Südafrika:	Johannesburg Stock Exchange (JSE), South African Futures Exchange (SAFEX)
5.14.	Schweiz:	EUREX

- 5.15. Türkei: TurkDEX
- 5.16. USA: NYCE American, Chicago Board Options Exchange, Chicago Board of Trade, Chicago Mercantile Exchange, Comex, FINEX, ICE Future US Inc. New York, Nasdaq PHLX, New York Stock Exchange, Boston Options Exchange (BOX)

“ Steuerliche Behandlung ”

Details und Erläuterungen zur Besteuerung von Ausschüttungsanteilen

Alle Zahlenangaben beziehen sich auf die am Abschlussstichtag in Umlauf befindlichen Anteile und auf inländische Anleger, die unbeschränkt steuerpflichtig sind. Anleger mit Sitz, Wohnsitz oder gewöhnlichem Aufenthalt außerhalb Österreichs haben die jeweiligen nationalen Gesetze zu beachten.

Steuerliche Behandlung AT0000A2B5D4 in EUR							
Pos.	Rechnungsjahr: 02.12.2019-31.08.2020 Datum der (allenfalls fiktiven) Ausschüttung/Auszahlung: 16.11.2020	Privatanleger		Betrieblicher Anleger			Privatstiftung
		mit Option	ohne Option	Natürliche Personen mit Option	ohne Option	Juristische Personen	
1.	Fondsergebnis der Meldeperiode	10,7369	10,7369	10,7369	10,7369	10,7369	10,7369
1.1	Ergebnis aus Kapitalvermögen ohne Verrechnung Verlustvorträge	10,7369	10,7369	10,7369	10,7369	10,7369	10,7369
2.	Zuzüglich						
2.1	Einbehaltene in- und ausländische Abzugsteuern auf Kapitaleinkünfte (Länderdetails sind aus den jeweiligen Blättern für die Ertragsarten zu entnehmen)	36,1585	36,1585	36,1585	36,1585	36,1585	36,1585
2.5	Steuerpflichtige Einkünfte gem. § 27 Abs. 3 und 4 EStG 1988 (inkl. Altmissionen) aus ausgeschüttetem Gewinnvortrag	0,0000	0,0000	0,0000	0,0000	0,0000	0,0000
2.6	Nicht verrechenbare Aufwände und Verluste aus Kapitalvermögen (Vortrag auf neue Rechnung)	0,0000	0,0000	0,0000	0,0000	0,0000	0,0000
3.	Abzüglich						
3.1	Gutschriften sowie rückerstattete ausländische QuSt aus Vorjahren	0,0000	0,0000	0,0000	0,0000	0,0000	0,0000
3.2.1	Gemäß DBA steuerfreie Zinserträge (Länderdetails sind aus den jeweiligen Blättern für die Ertragsarten zu entnehmen) 1)	0,0000	0,0000	0,0000	0,0000	0,0000	0,0000
3.2.2	Gem. nationalen Vorschriften sonstige steuerfreie Zinserträge - zB Wohnbauranleihen	0,0000	0,0000				0,0000
3.3	Steuerfreie Dividenderträge (Länderdetails sind aus dem Dividendenblatt zu entnehmen)						
3.3.1	Gemäß DBA steuerfreie Dividenden					0,0000	0,0000
3.3.2	Inlandsdividenden steuerfrei gem. §10 KStG					0,0000	0,0000
3.3.3	Auslandsdividenden steuerfrei gem. §10 bzw. § 13 Abs. 2 KStG 2)					46,8897	46,8897
3.4	Gemäß DBA steuerfreie Immobilienfondserträge						
3.4.1	Gemäß DBA steuerfreie Aufwertungsgewinne aus Immobilienfonds 80%	0,0000	0,0000	0,0000	0,0000	0,0000	0,0000
3.4.2	Gemäß DBA steuerfreie Aufwertungsgewinne aus Immobilienfonds 100%	0,0000	0,0000	0,0000	0,0000	0,0000	0,0000
3.4.3	Gemäß DBA steuerfreie Bewirtschaftungsgewinne aus Immobilienfonds	0,0000	0,0000	0,0000	0,0000	0,0000	0,0000
3.5	Bereits in Vorjahren versteuerte Erträge aus Kapitalvermögen gem. § 27 Abs. 2 EStG 1988 und AIF Erträge	0,0000	0,0000	0,0000	0,0000	0,0000	0,0000
3.6	Erst bei Ausschüttung in Folgejahren bzw. bei Verkauf der Anteile steuerpflichtige Einkünfte gem. § 27 Abs. 3 und 4 EStG 1988 (inkl. Altmissionen)	0,0000	0,0000				0,0000
3.7	Mit Kapitalerträgen verrechnete steuerliche Verlustvorträge	0,0000	0,0000	0,0000	0,0000	0,0000	0,0000

4. Steuerpflichtige Einkünfte 11)		46,8953	46,8953	46,8953	46,8953	0,0056	0,0056
4.1	Von den Steuerpflichtigen Einkünften endbesteuert	46,8953	46,8953	46,8953	46,8953		
4.2	Nicht endbesteuerte Einkünfte	0,0000	0,0000	0,0000	0,0000	0,0056	0,0056
4.2.1	Nicht endbesteuerte Einkünfte inkl. Einkünfte aus der Veräußerung von Schachtelbeteiligungen - davon Basis für die 'Zwischensteuer' (§22 Abs.2 KStG)						0,0056
4.2.2	In den steuerpflichtigen Einkünften aus Kapitalvermögen gem. § 27 Abs. 3 und 4 EStG 1998 enthaltene Einkünfte aus der Veräußerung von Schachtelbeteiligungen (ohne Verlustverrechnung und Verlustvortrag auf Fondsebene)					0,0000	0,0000
4.3	In den steuerpflichtigen Einkünften enthaltene Einkünfte aus Kapitalvermögen gem. § 27 Abs. 3 und 4 EStG 1998 des laufenden Jahres	0,0000	0,0000	0,0000	0,0000	0,0000	0,0000
5. Summe Ausschüttungen vor Abzug KEST, ausgenommen an die Meldestelle bereits gemeldete unterjährige Ausschüttungen		200,0000	200,0000	200,0000	200,0000	200,0000	200,0000
5.1	In der Ausschüttung enthaltene, bereits in Vorjahren versteuerte ordentliche Gewinnvorträge	0,0000	0,0000	0,0000	0,0000	0,0000	0,0000
5.2	In der Ausschüttung enthaltene, bereits in Vorjahren versteuerte Einkünfte aus Kapitalvermögen gem. § 27 Abs. 3 und 4 EStG 1998 oder Gewinnvorträge InvFG 1993 (letztere nur im Privatvermögen)	0,0000	0,0000	0,0000	0,0000	0,0000	0,0000
5.4	In der Ausschüttung enthaltene Substanzauszahlung 13)	189,2631	189,2631	189,2631	189,2631	189,2631	189,2631
5.5	Nicht ausgeschüttetes Fondsergebnis	0,0000	0,0000	0,0000	0,0000	0,0000	0,0000
5.6	Ausschüttung (vor Abzug KEST), die der Fonds mit der gegenständlichen Meldung vornimmt	200,0000	200,0000	200,0000	200,0000	200,0000	200,0000
6. Korrekturbeträge 14)							
6.1	Korrekturbetrag ausschüttungsgleicher Ertrag für Anschaffungskosten (Beträge, die KEST-pflichtig oder DBA-befreit oder sonst steuerbefreit sind) Fußnote: umfasst keine AIF Einkünfte, diese sind im Wege der Veranlagung zu korrigieren Korrekturbetrag für betriebliche Anleger umfasst nicht nur KEST-pflichtige sondern sämtliche im Betriebsvermögen steuerpflichtigen Beträge aus Kapitalvermögen (ohne AIF-Einkünfte) Erhöht die Anschaffungskosten, Ausnahme Zwischenausschüttungen	10,7369	10,7369	10,7369	10,7369		10,7369
6.2	Korrekturbetrag Ausschüttung für Anschaffungskosten bei InvF und AIF Fußnote: umfasst auch AIF-Einkünfte Vermindert die Anschaffungskosten. Dies gilt nicht für ImmoInvF und ImmoAIF, hier vermindert jede Ausschüttung die Anschaffungskosten	200,0000	200,0000	200,0000	200,0000		200,0000
7. Ausländische Erträge, DBA Anrechnung							
7.1	Dividenden (Länderdetails sind aus den jeweiligen Blättern für die Ertragsarten zu entnehmen)	46,8897	46,8897	46,8897	46,8897	0,0000	0,0000
7.2	Zinsen (Länderdetails sind aus den jeweiligen Blättern für die Ertragsarten zu entnehmen)	0,0000	0,0000	0,0000	0,0000	0,0000	0,0000
7.3	Ausschüttungen von Subfonds (Länderdetails sind aus den jeweiligen Blättern für die Ertragsarten zu entnehmen)	0,0000	0,0000	0,0000	0,0000	0,0000	0,0000
7.4	Einkünfte aus Kapitalvermögen gem. § 27 Abs. 3 und 4 EStG 1998, die im Ausland einem Steuerabzug unterlagen	0,0000	0,0000	0,0000	0,0000	0,0000	0,0000

8. Zur Vermeidung der Doppelbesteuerung: Von den im Ausland entrichteten Steuern sind							
8.1	auf die österreichische Einkommen-/Körperschaftsteuer gemäß DBA anrechenbar 4) 5) 6)						
8.1.1	Steuern auf Erträge aus Aktien (Dividenden) (ohne Berücksichtigung des matching credit) (Länderdetails sind aus den jeweiligen Blättern für die Ertragsarten zu entnehmen)	4,5429	4,5429	4,5429	4,5429	0,0000	0,0000
8.1.2	Steuern auf Erträge aus Anleihen (Zinsen) (ohne Berücksichtigung des matching credit) (Länderdetails sind aus den jeweiligen Blättern für die Ertragsarten zu entnehmen)	0,0000	0,0000	0,0000	0,0000	0,0000	0,0000
8.1.3	Steuern auf Ausschüttungen ausländischer Subfonds (ohne Berücksichtigung des matching credit) (Länderdetails sind aus den jeweiligen Blättern für die Ertragsarten zu entnehmen)	0,0000	0,0000	0,0000	0,0000	0,0000	0,0000
8.1.4	Auf inländische Steuer gemäß DBA oder BAO anrechenbare, im Ausland abgezogene Quellensteuern auf Einkünfte aus Kapitalvermögen gem. § 27 Abs. 3 und 4. EStG 1998	0,0000	0,0000	0,0000	0,0000	0,0000	0,0000
8.1.5	Zusätzliche, fiktive Quellensteuer (matching credit) 3) (Länderdetails sind aus den jeweiligen Blättern für die Ertragsarten zu entnehmen)	0,0000	0,0000	0,0000	0,0000	0,0000	0,0000
8.2	Von den ausl. Finanzverwaltungen auf Antrag rückzuerstatten 6) 7)						
8.2.1	Steuern auf Erträge aus Aktien (Dividenden) (Länderdetails sind aus den jeweiligen Blättern für die Ertragsarten zu entnehmen)	16,3021	16,3021	16,3021	16,3021	21,5200	21,5200
8.2.2	Steuern auf Erträge aus Anleihen (Zinsen) (Länderdetails sind aus den jeweiligen Blättern für die Ertragsarten zu entnehmen)	0,0000	0,0000	0,0000	0,0000	0,0000	0,0000
8.2.3	Steuern auf Ausschüttungen Subfonds (Länderdetails sind aus den jeweiligen Blättern für die Ertragsarten zu entnehmen)	0,0000	0,0000	0,0000	0,0000	0,0000	0,0000
8.2.4	Steuern auf Einkünfte aus Kapitalvermögen gem. § 27 Abs. 3 und 4 EStG 1998	0,0000	0,0000	0,0000	0,0000	0,0000	0,0000
8.3	Weder anrechen- noch rückerstattbare Quellensteuern (Länderdetails sind aus den jeweiligen Blättern für die Ertragsarten zu entnehmen)	0,0000	0,0000	0,0000	0,0000	0,0000	0,0000
8.4	Bedingt rückerstattbare Quellensteuern aus Drittstaaten mit Amtshilfe (Länderdetails sind aus den jeweiligen Blättern für die Ertragsarten zu entnehmen)					14,6385	14,6385
9. Begünstigte Beteiligungserträge							
9.1	Inlandsdividenden (steuerfrei gemäß §10 KStG 8)	0,0000	0,0000	0,0000	0,0000	0,0000	0,0000
9.2	Auslandsdividenden (steuerfrei gemäß §10 bzw. §13 Abs. 2 KStG, ohne Schachteldividenden) (Länderdetails sind aus den jeweiligen Blättern für die Ertragsarten zu entnehmen) 8)					46,8897	46,8897
9.3	Schachteldividenden bei durchgerechneter Erfüllung des Beteiligungsausmaßes gemäß § 10 KStG (Länderdetails sind aus den jeweiligen Blättern für die Ertragsarten zu entnehmen) In Punkt 3. nicht abgezogen.					0,0000	0,0000
9.4	Steuerfrei gemäß DBA (Länderdetails sind aus den jeweiligen Blättern für die Ertragsarten zu entnehmen)					0,0000	0,0000

10. Erträge, die dem KEST-Abzug unterliegen 9) 10) 11)							
10.1	Zinserträge, soweit nicht gemäß DBA steuerfrei (Länderdetails sind aus den jeweiligen Blättern für die Ertragsarten zu entnehmen)	0,0056	0,0056	0,0056	0,0056	0,0056	0,0056
10.2	Gemäß DBA steuerfreie Zinserträge 1) (Länderdetails sind aus den jeweiligen Blättern für die Ertragsarten zu entnehmen)	0,0000	0,0000	0,0000	0,0000	0,0000	0,0000
10.3	Ausländische Dividenden (Länderdetails sind aus den jeweiligen Blättern für die Ertragsarten zu entnehmen)	46,8897	46,8897	46,8897	46,8897	46,8897	46,8897
10.4	Ausschüttungen ausländischer Subfonds (Länderdetails sind aus den jeweiligen Blättern für die Ertragsarten zu entnehmen)	0,0000	0,0000	0,0000	0,0000	0,0000	0,0000
10.6	Erträge aus Immobiliensubfonds, Immobilienerträge aus AIFs oder ImmoAIFs (ohne Aufwertungsgewinne)	0,0000	0,0000	0,0000	0,0000	0,0000	0,0000
10.9	Aufwertungsgewinne aus Immobiliensubfonds, aus AIFs oder ImmoAIFs (80%)	0,0000	0,0000	0,0000	0,0000	0,0000	0,0000
10.12	Aufwertungsgewinne aus Immobiliensubfonds, aus AIFs oder ImmoAIFs (100%)	0,0000	0,0000	0,0000	0,0000	0,0000	0,0000
10.14	Summe KEST-pflichtige Immobilienerträge aus Immobiliensubfonds, aus AIFs oder ImmoAIFs	0,0000	0,0000	0,0000	0,0000	0,0000	0,0000
10.15	KEST-pflichtige Einkünfte aus Kapitalvermögen gem. § 27 Abs. 3 und 4 EStG 1998 (inkl. Altmissionen) 10) 11)	0,0000	0,0000	0,0000	0,0000	0,0000	0,0000
11. Österreichische KEST, die bei Zufluss von Ausschüttungen in den Fonds einbehalten wurde							
11.1	KEST auf Inlandsdividenden 8)	0,0000	0,0000	0,0000	0,0000	0,0000	0,0000
12. Österreichische KEST, die durch Steuerabzug erhoben wird 9) 10) 12)							
		8,3533	8,3533	8,3533	8,3533	8,3533	8,3533
12.1	KEST auf Zinserträge, soweit nicht gemäß DBA steuerfrei	0,0016	0,0016	0,0016	0,0016	0,0016	0,0016
12.2	KEST auf gemäß DBA steuerfreie Zinserträge 1)	0,0000	0,0000	0,0000	0,0000	0,0000	0,0000
12.3	KEST auf ausländische Dividenden 8)	12,8947	12,8947	12,8947	12,8947	12,8947	12,8947
12.4	Minus anrechenbare ausländische Quellensteuer	-4,5429	-4,5429	-4,5429	-4,5429	-4,5429	-4,5429
12.5	KEST auf Ausschüttungen ausl. Subfonds	0,0000	0,0000	0,0000	0,0000	0,0000	0,0000
12.8	KEST auf Einkünfte aus Kapitalvermögen gem. § 27 Abs. 3 und 4 EStG 1998 9) 10) 12)	0,0000	0,0000	0,0000	0,0000	0,0000	0,0000
12.9	Auf bereits ausgezahlte, nicht gemeldete Ausschüttungen abgezogene KEST	0,0000	0,0000	0,0000	0,0000	0,0000	0,0000
15. Angaben für beschränkt steuerpflichtige Anteilhaber							
15.1	KEST auf Zinsen gemäß § 98 Z.5 lit.e EStG 1988 (für beschränkt steuerpflichtige Anleger)	0,0000					
16. Kennzahlen für die Einkommensteuererklärung							
16.1	Ausschüttungen 27,5% (Kennzahlen 897 oder 898) Achtung: allfällige AIF-Einkünfte sind gesondert zu erklären	0,0000	0,0000				
16.2	Ausschüttungsgleiche Erträge 27,5% (Kennzahlen 936 oder 937) Achtung: allfällige AIF-Einkünfte sind gesondert zu erklären	46,8953	46,8953				
16.3	Anzurechnende ausländische (Quellen)Steuer auf Einkünfte, die dem besonderen Steuersatz von 27,5% unterliegen (Kennzahl 984 oder 998)	4,5429	4,5429				
16.4	Die Anschaffungskosten des Fondsanteils sind zu korigieren um	-189,2631	-189,2631				

17. Aufschlüsselung der Position 8.1., 8.2. und 8.3. je Land							
Details 8.1.1							
	Deutschland	0,8994	0,8994	0,8994	0,8994	0,0000	0,0000
	Schweiz	0,8374	0,8374	0,8374	0,8374	0,0000	0,0000
	Irland	0,1522	0,1522	0,1522	0,1522	0,0000	0,0000
	Niederlande	0,1422	0,1422	0,1422	0,1422	0,0000	0,0000
	USA	2,5117	2,5117	2,5117	2,5117	0,0000	0,0000
Details 8.2.1							
	Deutschland	0,0000	0,0000	0,0000	0,0000	3,9312	3,9312
	Schweiz	4,8801	4,8801	4,8801	4,8801	4,8801	4,8801
	Irland	0,4435	0,4435	0,4435	0,4435	1,1088	1,1088
	Niederlande	0,0000	0,0000	0,0000	0,0000	0,6215	0,6215
	USA	10,9784	10,9784	10,9784	10,9784	10,9784	10,9784

Die steuerpflichtigen Einkünfte (Pkt. 4.) werden durch Ableitung (Zu- und Abschläge) aus dem handelsrechtlichen Fondsergebnis (Pkt. 1.) ermittelt.

- 1) Privatanleger können gemäß § 240 Abs 3 BAO bei ihrem zuständigen Finanzamt einen Antrag auf Rückerstattung der KEST stellen oder diese im Wege der Veranlagung zur ESt geltend machen. Bei betrieblichen Anlegern erfolgt die Steuerfreistellung und die damit verbundene Anrechnung der KEST auf die ESt/KSt im Wege der Veranlagung.
- 2) Gewinnanteile aus Beteiligungen an EU-Körperschaften, Norwegen sowie aus Beteiligungen an ausländischen Körperschaften, die mit einer inländischen unter § 7 Abs 3 fallenden Körperschaft vergleichbar sind und mit deren Ansässigkeitsstaaten eine umfassende Amtshilfe besteht, sind für juristische Personen und Privatstiftungen gemäß § 10 Abs 1 Z 5 und 6 KStG idF AÄG 2011 von der Körperschaftsteuer befreit.
- 3) Der gemäß DBA fiktiv anrechenbare Betrag (matching credit) kann nur im Wege der Veranlagung geltend gemacht werden.
- 4) Für Privatanleger und betriebliche Anleger/natürliche Personen grundsätzlich nicht von Relevanz, da die ausländischen Dividenden mit dem KEST-Abzug endbesteuert sind. Im Einzelfall (bei direkter Inanspruchnahme des DBA) können die Beträge im Wege der Veranlagung angerechnet und die KEST rückerstattet werden.
- 5) Die Anrechnung darf nicht höher sein als die österreichische Einkommen-Körperschaftsteuer, die auf die entsprechenden Kapitaleinkünfte anteilmäßig entfällt, wobei auch Einkunftsquellen außerhalb dieses Fonds zu berücksichtigen sind.
- 6) Einbehaltene Steuern sind nur für jene Anteilsinhaber anrechenbar/rückerstattbar, die am Abschlussstichtag Zertifikate halten.
- 7) Die entsprechenden Doppelbesteuerungsabkommen sehen auf Antrag die Rückerstattung der im jeweiligen Quellenstaat erhobenen Abzugsteuern, soweit sie nicht angerechnet werden können, vor. Die Rückerstattungsanträge sind durch den jeweiligen Anteilsinhaber zu stellen. Die erforderlichen Formulare sind auf der Homepage des Bundesministeriums für Finanzen (<https://www.bmf.gv.at>) erhältlich.
- 8) Bei Privatanlegern und betrieblichen Anlegern/natürliche Personen sind die Beteiligungserträge mit dem KEST-Abzug endbesteuert. Im Einzelfall (wenn die Einkommenssteuer geringer ist als die KEST) können die Beträge im Wege der Veranlagung versteuert und die KEST (teilweise) angerechnet bzw. rückerstattet werden.
- 9) Entfällt für betriebliche Anleger bei Vorliegen einer KEST-Befreiungserklärung gemäß § 94 Z 5 EStG 1988. Falls keine vorliegt, ist die KEST, sofern sie nicht zur Endbesteuerung führt, auf die ESt/KSt anrechenbar.
- 10) Bei Privatanlegern sind die Erträge mit dem KEST-Abzug endbesteuert. Bei betrieblichen Anlegern/natürliche Personen gilt die Endbesteuerung nur hinsichtlich der KEST pflichtigen Erträge (ohne Substanzgewinne gemäß § 27 Abs 3 und 4 EStG). Im Einzelfall (wenn die Einkommenssteuer geringer ist als die KEST) können die Beträge im Wege der Veranlagung versteuert und die KEST (teilweise) angerechnet bzw. rückerstattet werden.
- 11) Bei Privatstiftungen unterliegen diese Beträge der Besteuerung (einschließlich jenes optionalen Zinsanteiles, hinsichtlich dessen die Stiftung mangels gesetzlicher Grundlage nicht zum KEST-Abzug optieren kann).
- 12) Eine bei natürlichen Personen im Betriebsvermögen einbehaltene KEST auf Substanzgewinne ist auf die ESt anrechenbar.
- 13) Für bilanzierende Steuerpflichtige ist eine entsprechende Abwertung des Bilanzansatzes zu beachten.
- 14) Für Zwecke der Vermeidung einer Doppelbesteuerung erhöhen AG-Erträge die Anschaffungskosten, Ausschüttungen reduzieren die Anschaffungskosten des Fondsanteils. Die AK-Korrekturwerte werden bei Kundendepots, die der KEST unterliegen, vom depotführenden Kreditinstitut berücksichtigt.

Details und Erläuterungen zur Besteuerung von Thesaurierungsanteilen

Alle Zahlenangaben beziehen sich auf die am Abschlussstichtag in Umlauf befindlichen Anteile und auf inländische Anleger, die unbeschränkt steuerpflichtig sind. Anleger mit Sitz, Wohnsitz oder gewöhnlichem Aufenthalt außerhalb Österreichs haben die jeweiligen nationalen Gesetze zu beachten.

Steuerliche Behandlung AT0000A2B5E2 in EUR							
Pos.	Rechnungsjahr: 02.12.2019-31.08.2020 Datum der (allenfalls fiktiven) Ausschüttung/Auszahlung: 16.11.2020	Privatanleger		Betrieblicher Anleger		Privatstiftung	
		mit Option	ohne Option	Natürliche Personen mit Option	ohne Option	Juristische Personen	
1.	Fondsergebnis der Meldeperiode	22,3277	22,3277	22,3277	22,3277	22,3277	22,3277
1.1	Ergebnis aus Kapitalvermögen ohne Verrechnung Verlustvorträge	22,3277	22,3277	22,3277	22,3277	22,3277	22,3277
2.	Zuzüglich						
2.1	Einbehaltene in- und ausländische Abzugsteuern auf Kapitaleinkünfte (Länderdetails sind aus den jeweiligen Blättern für die Ertragsarten zu entnehmen)	24,5677	24,5677	24,5677	24,5677	24,5677	24,5677
2.5	Steuerpflichtige Einkünfte gem. § 27 Abs. 3 und 4 EStG 1988 (inkl. Altmissionen) aus ausgeschüttetem Gewinnvortrag	0,0000	0,0000	0,0000	0,0000	0,0000	0,0000
2.6	Nicht verrechenbare Aufwände und Verluste aus Kapitalvermögen (Vortrag auf neue Rechnung)	0,0000	0,0000	0,0000	0,0000	0,0000	0,0000
3.	Abzüglich						
3.1	Gutschriften sowie rückerstattete ausländische QuSt aus Vorjahren	0,0000	0,0000	0,0000	0,0000	0,0000	0,0000
3.2.1	Gemäß DBA steuerfreie Zinserträge (Länderdetails sind aus den jeweiligen Blättern für die Ertragsarten zu entnehmen) 1)	0,0000	0,0000	0,0000	0,0000	0,0000	0,0000
3.2.2	Gem. nationalen Vorschriften sonstige steuerfreie Zinserträge - zB Wohnbauanleihen	0,0000	0,0000				0,0000
3.3	Steuerfreie Dividendenerträge (Länderdetails sind aus dem Dividendenblatt zu entnehmen)						
3.3.1	Gemäß DBA steuerfreie Dividenden					0,0000	0,0000
3.3.2	Inlandsdividenden steuerfrei gem. §10 KStG					0,0000	0,0000
3.3.3	Auslandsdividenden steuerfrei gem. §10 bzw. § 13 Abs. 2 KStG 2)					46,8897	46,8897
3.4	Gemäß DBA steuerfreie Immobilienfondserträge						
3.4.1	Gemäß DBA steuerfreie Aufwertungsgewinne aus Immobilienfonds 80%	0,0000	0,0000	0,0000	0,0000	0,0000	0,0000
3.4.2	Gemäß DBA steuerfreie Aufwertungsgewinne aus Immobilienfonds 100%	0,0000	0,0000	0,0000	0,0000	0,0000	0,0000
3.4.3	Gemäß DBA steuerfreie Bewirtschaftungsgewinne aus Immobilienfonds	0,0000	0,0000	0,0000	0,0000	0,0000	0,0000
3.5	Bereits in Vorjahren versteuerte Erträge aus Kapitalvermögen gem. § 27 Abs. 2 EStG 1988 und AIF Erträge	0,0000	0,0000	0,0000	0,0000	0,0000	0,0000
3.6	Erst bei Ausschüttung in Folgejahren bzw. bei Verkauf der Anteile steuerpflichtige Einkünfte gem. § 27 Abs. 3 und 4 EStG 1988 (inkl. Altmissionen)	0,0000	0,0000				0,0000
3.7	Mit Kapitalerträgen verrechnete steuerliche Verlustvorträge	0,0000	0,0000	0,0000	0,0000	0,0000	0,0000

4. Steuerpflichtige Einkünfte 11)		46,8954	46,8954	46,8954	46,8954	0,0057	0,0057
4.1	Von den Steuerpflichtigen Einkünften endbesteuert	46,8954	46,8954	46,8954	46,8954		
4.2	Nicht endbesteuerte Einkünfte	0,0000	0,0000	0,0000	0,0000	0,0057	0,0057
4.2.1	Nicht endbesteuerte Einkünfte inkl. Einkünfte aus der Veräußerung von Schachtelbeteiligungen - davon Basis für die 'Zwischensteuer' (§22 Abs.2 KStG)						0,0057
4.2.2	In den steuerpflichtigen Einkünften aus Kapitalvermögen gem. § 27 Abs. 3 und 4 EStG 1998 enthaltene Einkünfte aus der Veräußerung von Schachtelbeteiligungen (ohne Verlustverrechnung und Verlustvortrag auf Fondsebene)					0,0000	0,0000
4.3	In den steuerpflichtigen Einkünften enthaltene Einkünfte aus Kapitalvermögen gem. § 27 Abs. 3 und 4 EStG 1998 des laufenden Jahres	0,0000	0,0000	0,0000	0,0000	0,0000	0,0000
5. Summe Ausschüttungen vor Abzug KEST, ausgenommen an die Meldestelle bereits gemeldete unterjährige Ausschüttungen		8,2636	8,2636	8,2636	8,2636	8,2636	8,2636
5.1	In der Ausschüttung enthaltene, bereits in Vorjahren versteuerte ordentliche Gewinnvorräge	0,0000	0,0000	0,0000	0,0000	0,0000	0,0000
5.2	In der Ausschüttung enthaltene, bereits in Vorjahren versteuerte Einkünfte aus Kapitalvermögen gem. § 27 Abs. 3 und 4 EStG 1998 oder Gewinnvorräge InvFG 1993 (letztere nur im Privatvermögen)	0,0000	0,0000	0,0000	0,0000	0,0000	0,0000
5.4	In der Ausschüttung enthaltene Substanzauszahlung 13)	0,0000	0,0000	0,0000	0,0000	0,0000	0,0000
5.5	Nicht ausgeschüttetes Fondsergebnis	14,0641	14,0641	14,0641	14,0641	14,0641	14,0641
5.6	Ausschüttung (vor Abzug KEST), die der Fonds mit der gegenständlichen Meldung vornimmt	8,2636	8,2636	8,2636	8,2636	8,2636	8,2636
6. Korrekturbeträge 14)							
6.1	Korrekturbetrag ausschüttungsgleicher Ertrag für Anschaffungskosten (Beträge, die KEST-pflichtig oder DBA-befreit oder sonst steuerbefreit sind) Fußnote: umfasst keine AIF Einkünfte, diese sind im Wege der Veranlagung zu korrigieren Korrekturbetrag für betriebliche Anleger umfasst nicht nur KEST-pflichtige sondern sämtliche im Betriebsvermögen steuerpflichtigen Beträge aus Kapitalvermögen (ohne AIF-Einkünfte) Erhöht die Anschaffungskosten, Ausnahme Zwischenausschüttungen	22,3277	22,3277	22,3277	22,3277		22,3277
6.2	Korrekturbetrag Ausschüttung für Anschaffungskosten bei InvF und AIF Fußnote: umfasst auch AIF-Einkünfte Vermindert die Anschaffungskosten. Dies gilt nicht für ImmoInvF und ImmoAIF, hier vermindert jede Ausschüttung die Anschaffungskosten	8,2636	8,2636	8,2636	8,2636		8,2636
7. Ausländische Erträge, DBA Anrechnung							
7.1	Dividenden (Länderdetails sind aus den jeweiligen Blättern für die Ertragsarten zu entnehmen)	46,8897	46,8897	46,8897	46,8897	0,0000	0,0000
7.2	Zinsen (Länderdetails sind aus den jeweiligen Blättern für die Ertragsarten zu entnehmen)	0,0000	0,0000	0,0000	0,0000	0,0000	0,0000
7.3	Ausschüttungen von Subfonds (Länderdetails sind aus den jeweiligen Blättern für die Ertragsarten zu entnehmen)	0,0000	0,0000	0,0000	0,0000	0,0000	0,0000
7.4	Einkünfte aus Kapitalvermögen gem. § 27 Abs. 3 und 4 EStG 1998, die im Ausland einem Steuerabzug unterlagen	0,0000	0,0000	0,0000	0,0000	0,0000	0,0000

8. Zur Vermeidung der Doppelbesteuerung: Von den im Ausland entrichteten Steuern sind							
8.1	auf die österreichische Einkommen-/Körperschaftsteuer gemäß DBA anrechenbar 4) 5) 6)						
8.1.1	Steuern auf Erträge aus Aktien (Dividenden) (ohne Berücksichtigung des matching credit) (Länderdetails sind aus den jeweiligen Blättern für die Ertragsarten zu entnehmen)	4,6326	4,6326	4,6326	4,6326	0,0000	0,0000
8.1.2	Steuern auf Erträge aus Anleihen (Zinsen) (ohne Berücksichtigung des matching credit) (Länderdetails sind aus den jeweiligen Blättern für die Ertragsarten zu entnehmen)	0,0000	0,0000	0,0000	0,0000	0,0000	0,0000
8.1.3	Steuern auf Ausschüttungen ausländischer Subfonds (ohne Berücksichtigung des matching credit) (Länderdetails sind aus den jeweiligen Blättern für die Ertragsarten zu entnehmen)	0,0000	0,0000	0,0000	0,0000	0,0000	0,0000
8.1.4	Auf inländische Steuer gemäß DBA oder BAO anrechenbare, im Ausland abgezogene Quellensteuern auf Einkünfte aus Kapitalvermögen gem. § 27 Abs. 3 und 4. EStG 1998	0,0000	0,0000	0,0000	0,0000	0,0000	0,0000
8.1.5	Zusätzliche, fiktive Quellensteuer (matching credit) 3) (Länderdetails sind aus den jeweiligen Blättern für die Ertragsarten zu entnehmen)	0,0000	0,0000	0,0000	0,0000	0,0000	0,0000
8.2	Von den ausl. Finanzverwaltungen auf Antrag rückzuerstatten 6) 7)						
8.2.1	Steuern auf Erträge aus Aktien (Dividenden) (Länderdetails sind aus den jeweiligen Blättern für die Ertragsarten zu entnehmen)	10,6070	10,6070	10,6070	10,6070	14,8586	14,8586
8.2.2	Steuern auf Erträge aus Anleihen (Zinsen) (Länderdetails sind aus den jeweiligen Blättern für die Ertragsarten zu entnehmen)	0,0000	0,0000	0,0000	0,0000	0,0000	0,0000
8.2.3	Steuern auf Ausschüttungen Subfonds (Länderdetails sind aus den jeweiligen Blättern für die Ertragsarten zu entnehmen)	0,0000	0,0000	0,0000	0,0000	0,0000	0,0000
8.2.4	Steuern auf Einkünfte aus Kapitalvermögen gem. § 27 Abs. 3 und 4 EStG 1998	0,0000	0,0000	0,0000	0,0000	0,0000	0,0000
8.3	Weder anrechen- noch rückerstattbare Quellensteuern (Länderdetails sind aus den jeweiligen Blättern für die Ertragsarten zu entnehmen)	0,0000	0,0000	0,0000	0,0000	0,0000	0,0000
8.4	Bedingt rückerstattbare Quellensteuern aus Drittstaaten mit Amtshilfe (Länderdetails sind aus den jeweiligen Blättern für die Ertragsarten zu entnehmen)					9,7092	9,7092
9. Begünstigte Beteiligungserträge							
9.1	Inlandsdividenden (steuerfrei gemäß §10 KStG) 8)	0,0000	0,0000	0,0000	0,0000	0,0000	0,0000
9.2	Auslandsdividenden (steuerfrei gemäß §10 bzw. §13 Abs. 2 KStG, ohne Schachteldividenden) (Länderdetails sind aus den jeweiligen Blättern für die Ertragsarten zu entnehmen) 8)					46,8897	46,8897
9.3	Schachteldividenden bei durchgerechneter Erfüllung des Beteiligungsausmaßes gemäß § 10 KStG (Länderdetails sind aus den jeweiligen Blättern für die Ertragsarten zu entnehmen) In Punkt 3. nicht abgezogen.					0,0000	0,0000
9.4	Steuerfrei gemäß DBA (Länderdetails sind aus den jeweiligen Blättern für die Ertragsarten zu entnehmen)					0,0000	0,0000

10. Erträge, die dem KEST-Abzug unterliegen (9) 10) 11)							
10.1	Zinserträge, soweit nicht gemäß DBA steuerfrei (Länderdetails sind aus den jeweiligen Blättern für die Ertragsarten zu entnehmen)	0,0057	0,0057	0,0057	0,0057	0,0057	0,0057
10.2	Gemäß DBA steuerfreie Zinserträge 1) (Länderdetails sind aus den jeweiligen Blättern für die Ertragsarten zu entnehmen)	0,0000	0,0000	0,0000	0,0000	0,0000	0,0000
10.3	Ausländische Dividenden (Länderdetails sind aus den jeweiligen Blättern für die Ertragsarten zu entnehmen)	46,8897	46,8897	46,8897	46,8897	46,8897	46,8897
10.4	Ausschüttungen ausländischer Subfonds (Länderdetails sind aus den jeweiligen Blättern für die Ertragsarten zu entnehmen)	0,0000	0,0000	0,0000	0,0000	0,0000	0,0000
10.6	Erträge aus Immobiliensubfonds, Immobilienerträge aus AIFs oder ImmoAIFs (ohne Aufwertungsgewinne)	0,0000	0,0000	0,0000	0,0000	0,0000	0,0000
10.9	Aufwertungsgewinne aus Immobiliensubfonds, aus AIFs oder ImmoAIFs (80%)	0,0000	0,0000	0,0000	0,0000	0,0000	0,0000
10.12	Aufwertungsgewinne aus Immobiliensubfonds, aus AIFs oder ImmoAIFs (100%)	0,0000	0,0000	0,0000	0,0000	0,0000	0,0000
10.14	Summe KEST-pflichtige Immobilienerträge aus Immobiliensubfonds, aus AIFs oder ImmoAIFs	0,0000	0,0000	0,0000	0,0000	0,0000	0,0000
10.15	KEST-pflichtige Einkünfte aus Kapitalvermögen gem. § 27 Abs. 3 und 4 EStG 1998 (inkl. Altmissionen) 10) 11)	0,0000	0,0000	0,0000	0,0000	0,0000	0,0000
11. Österreichische KEST, die bei Zufluss von Ausschüttungen in den Fonds einbehalten wurde							
11.1	KEST auf Inlandsdividenden 8)	0,0000	0,0000	0,0000	0,0000	0,0000	0,0000
12. Österreichische KEST, die durch Steuerabzug erhoben wird 9) 10) 12)							
12.1	KEST auf Zinserträge, soweit nicht gemäß DBA steuerfrei	0,0016	0,0016	0,0016	0,0016	0,0016	0,0016
12.2	KEST auf gemäß DBA steuerfreie Zinserträge 1)	0,0000	0,0000	0,0000	0,0000	0,0000	0,0000
12.3	KEST auf ausländische Dividenden 8)	12,8947	12,8947	12,8947	12,8947	12,8947	12,8947
12.4	Minus anrechenbare ausländische Quellensteuer	-4,6326	-4,6326	-4,6326	-4,6326	-4,6326	-4,6326
12.5	KEST auf Ausschüttungen ausl. Subfonds	0,0000	0,0000	0,0000	0,0000	0,0000	0,0000
12.8	KEST auf Einkünfte aus Kapitalvermögen gem. § 27 Abs. 3 und 4 EStG 1998 9) 10) 12)	0,0000	0,0000	0,0000	0,0000	0,0000	0,0000
12.9	Auf bereits ausgezahlte, nicht gemeldete Ausschüttungen abgezogene KEST	0,0000	0,0000	0,0000	0,0000	0,0000	0,0000
15. Angaben für beschränkt steuerpflichtige Anteilinhaber							
15.1	KEST auf Zinsen gemäß § 98 Z.5 lit.e EStG 1988 (für beschränkt steuerpflichtige Anleger)	0,0000					
16. Kennzahlen für die Einkommensteuererklärung							
16.1	Ausschüttungen 27,5% (Kennzahlen 897 oder 898) Achtung: allfällige AIF-Einkünfte sind gesondert zu erklären	0,0000	0,0000				
16.2	Ausschüttungsgleiche Erträge 27,5% (Kennzahlen 936 oder 937) Achtung: allfällige AIF-Einkünfte sind gesondert zu erklären	46,8954	46,8954				
16.3	Anzurechnende ausländische (Quellen)Steuer auf Einkünfte, die dem besonderen Steuersatz von 27,5% unterliegen (Kennzahl 984 oder 998)	4,6326	4,6326				
16.4	Die Anschaffungskosten des Fondsanteils sind zu korrigieren um	14,0641	14,0641				

17. Aufschlüsselung der Position 8.1., 8.2. und 8.3. je Land							
Details 8.1.1							
	Deutschland	1,0933	1,0933	1,0933	1,0933	0,0000	0,0000
	Schweiz	0,5696	0,5696	0,5696	0,5696	0,0000	0,0000
	Irland	0,1621	0,1621	0,1621	0,1621	0,0000	0,0000
	Niederlande	0,1554	0,1554	0,1554	0,1554	0,0000	0,0000
	USA	2,6522	2,6522	2,6522	2,6522	0,0000	0,0000
Details 8.2.1							
	Deutschland	0,0000	0,0000	0,0000	0,0000	3,2947	3,2947
	Schweiz	2,2888	2,2888	2,2888	2,2888	2,2888	2,2888
	Irland	0,3257	0,3257	0,3257	0,3257	0,8142	0,8142
	Niederlande	0,0000	0,0000	0,0000	0,0000	0,4683	0,4683
	USA	7,9925	7,9925	7,9925	7,9925	7,9925	7,9925

Die steuerpflichtigen Einkünfte (Pkt. 4.) werden durch Ableitung (Zu- und Abschläge) aus dem handelsrechtlichen Fondsergebnis (Pkt. 1.) ermittelt.

- 1) Privatanleger können gemäß § 240 Abs 3 BAO bei ihrem zuständigen Finanzamt einen Antrag auf Rückerstattung der KEST stellen oder diese im Wege der Veranlagung zur ESt geltend machen. Bei betrieblichen Anlegern erfolgt die Steuerfreistellung und die damit verbundene Anrechnung der KEST auf die ESt/KSt im Wege der Veranlagung.
- 2) Gewinnanteile aus Beteiligungen an EU-Körperschaften, Norwegen sowie aus Beteiligungen an ausländischen Körperschaften, die mit einer inländischen unter § 7 Abs 3 fallenden Körperschaft vergleichbar sind und mit deren Ansässigkeitsstaaten eine umfassende Amtshilfe besteht, sind für juristische Personen und Privatstiftungen gemäß § 10 Abs 1 Z 5 und 6 KStG idF AÄG 2011 von der Körperschaftsteuer befreit.
- 3) Der gemäß DBA fiktiv anrechenbare Betrag (matching credit) kann nur im Wege der Veranlagung geltend gemacht werden.
- 4) Für Privatanleger und betriebliche Anleger/natürliche Personen grundsätzlich nicht von Relevanz, da die ausländischen Dividenden mit dem KEST-Abzug endbesteuert sind. Im Einzelfall (bei direkter Inanspruchnahme des DBA) können die Beträge im Wege der Veranlagung angerechnet und die KEST rückerstattet werden.
- 5) Die Anrechnung darf nicht höher sein als die österreichische Einkommen-Körperschaftsteuer, die auf die entsprechenden Kapitaleinkünfte anteilmäßig entfällt, wobei auch Einkunftsquellen außerhalb dieses Fonds zu berücksichtigen sind.
- 6) Einbehaltene Steuern sind nur für jene Anteilsinhaber anrechenbar/rückerstattbar, die am Abschlussstichtag Zertifikate halten.
- 7) Die entsprechenden Doppelbesteuerungsabkommen sehen auf Antrag die Rückerstattung der im jeweiligen Quellenstaat erhobenen Abzugsteuern, soweit sie nicht angerechnet werden können, vor. Die Rückerstattungsanträge sind durch den jeweiligen Anteilsinhaber zu stellen. Die erforderlichen Formulare sind auf der Homepage des Bundesministeriums für Finanzen (<https://www.bmf.gv.at>) erhältlich.
- 8) Bei Privatanlegern und betrieblichen Anlegern/natürliche Personen sind die Beteiligungserträge mit dem KEST-Abzug endbesteuert. Im Einzelfall (wenn die Einkommenssteuer geringer ist als die KEST) können die Beträge im Wege der Veranlagung versteuert und die KEST (teilweise) angerechnet bzw. rückerstattet werden.
- 9) Entfällt für betriebliche Anleger bei Vorliegen einer KEST-Befreiungserklärung gemäß § 94 Z 5 EStG 1988. Falls keine vorliegt, ist die KEST, sofern sie nicht zur Endbesteuerung führt, auf die ESt/KSt anrechenbar.
- 10) Bei Privatanlegern sind die Erträge mit dem KEST-Abzug endbesteuert. Bei betrieblichen Anlegern/natürliche Personen gilt die Endbesteuerung nur hinsichtlich der KEST pflichtigen Erträge (ohne Substanzgewinne gemäß § 27 Abs 3 und 4 EStG). Im Einzelfall (wenn die Einkommenssteuer geringer ist als die KEST) können die Beträge im Wege der Veranlagung versteuert und die KEST (teilweise) angerechnet bzw. rückerstattet werden.
- 11) Bei Privatstiftungen unterliegen diese Beträge der Besteuerung (einschließlich jenes optionalen Zinsanteiles, hinsichtlich dessen die Stiftung mangels gesetzlicher Grundlage nicht zum KEST-Abzug optieren kann).
- 12) Eine bei natürlichen Personen im Betriebsvermögen einbehaltene KEST auf Substanzgewinne ist auf die ESt anrechenbar.
- 13) Für bilanzierende Steuerpflichtige ist eine entsprechende Abwertung des Bilanzansatzes zu beachten.
- 14) Für Zwecke der Vermeidung einer Doppelbesteuerung erhöhen AG-Erträge die Anschaffungskosten, Ausschüttungen reduzieren die Anschaffungskosten des Fondsanteils. Die AK-Korrekturwerte werden bei Kundendepots, die der KEST unterliegen, vom depofführenden Kreditinstitut berücksichtigt.

Standorte Schoellerbank AG

Wien ■ St. Pölten ■ Linz ■ Wels ■ Salzburg ■ Innsbruck ■ Bregenz ■ Graz ■ Klagenfurt

E-Mail: info@schoellerbank.at

www.schoellerbank.at