

# Raiffeisen-Nachhaltigkeit-Diversified

## **Rechenschaftsbericht**

Rechnungsjahr 01.04.2022 – 31.03.2023

### **Hinweis:**

Der Bestätigungsvermerk wurde von der KPMG Austria GmbH nur für die unverkürzte deutschsprachige Fassung erteilt.

## Inhaltsverzeichnis

Allgemeine Fondsdaten .....	3
Fondscharakteristik.....	3
Rechtlicher Hinweis .....	4
Fonstdetails.....	5
Umlaufende Anteile.....	6
Entwicklung des Fondsvermögens und Ertragsrechnung.....	7
Wertentwicklung im Rechnungsjahr (Fonds-Performance).....	7
Entwicklung des Fondsvermögens in EUR .....	9
Fondsergebnis in EUR.....	10
A. Realisiertes Fondsergebnis .....	10
B. Nicht realisiertes Kursergebnis.....	10
C. Ertragsausgleich.....	11
Kapitalmarktbericht.....	12
Bericht zur Anlagepolitik des Fonds.....	13
Zusammensetzung des Fondsvermögens in EUR .....	14
Vermögensaufstellung in EUR per 31.03.2023 .....	16
Berechnungsmethode des Gesamtrisikos.....	21
An Mitarbeiter der Raiffeisen Kapitalanlage-Gesellschaft m.b.H. gezahlte Vergütungen in EUR (Geschäftsjahr 2022 der Raiffeisen Kapitalanlage-Gesellschaft m.b.H.) .....	22
Bestätigungsvermerk.....	25
Steuerliche Behandlung.....	28
Fondsbestimmungen.....	29
Ökologische und/oder soziale Merkmale.....	36
Anhang.....	45

# Bericht über das Rechnungsjahr vom 01.04.2022 bis 31.03.2023

## Allgemeine Fondsdaten

ISIN	Tranche	Ertragstyp	Währung	Auflegedatum
AT0000A10071	Raiffeisen-Nachhaltigkeit-Diversified (I) A	Ausschüttung	EUR	26.04.2013
AT0000A2E0B6	Raiffeisen-Nachhaltigkeit-Diversified (S) A	Ausschüttung	EUR	01.04.2020
AT0000A2SR10	Raiffeisen-Nachhaltigkeit-Diversified (R) A	Ausschüttung	EUR	01.10.2021
AT0000A2SR36	Raiffeisen-Nachhaltigkeit-Diversified (RZ) A	Ausschüttung	EUR	01.10.2021
AT0000A10089	Raiffeisen-Nachhaltigkeit-Diversified (I) T	Thesaurierung	EUR	26.04.2013
AT0000A2SR02	Raiffeisen-Nachhaltigkeit-Diversified (R) T	Thesaurierung	EUR	01.10.2021
AT0000A2SR28	Raiffeisen-Nachhaltigkeit-Diversified (RZ) T	Thesaurierung	EUR	01.10.2021
AT0000A10097	Raiffeisen-Nachhaltigkeit-Diversified (I) VTA	Vollthesaurierung Ausland	EUR	26.04.2013
AT0000A105C5	Raiffeisen-Nachhaltigkeit-Diversified (R) VTA	Vollthesaurierung Ausland	EUR	02.05.2013
AT0000A1YC02	Raiffeisen-Nachhaltigkeit-Diversified (RZ) VTA	Vollthesaurierung Ausland	EUR	01.12.2017

## Fondscharakteristik

Fondswährung	EUR
Rechnungsjahr	01.04. – 31.03.
Ausschüttungs- / Auszahlungs- / Wieder- veranlagungstag	01.06.
Fondsbezeichnung	Investmentfonds gemäß § 2 InvFG (OGAW)
effektive Verwaltungsgebühr des Fonds	I-Tranche (EUR): 0,500 % S-Tranche (EUR): 1,500 % R-Tranche (EUR): 1,000 % RZ-Tranche (EUR): 0,500 %
max. Verwaltungsgebühr der Subfonds	1,000 %
Depotbank	Raiffeisen Bank International AG
Verwaltungsgesellschaft	Raiffeisen Kapitalanlage-Gesellschaft m.b.H. Mooslackengasse 12, A-1190 Wien Tel. +43 1 71170-0 Fax +43 1 71170-761092 www.rcm.at Firmenbuchnummer: 83517 w
Fondsmanagement	Raiffeisen Kapitalanlage-Gesellschaft m.b.H.
Abschlussprüfer	KPMG Austria GmbH

Der Fonds wird aktiv ohne Bezugnahme zu einem Referenzwert verwaltet.

### Rechtlicher Hinweis

Die verwendete Software rechnet mit mehr als den angezeigten zwei Kommastellen. Durch weitere Berechnungen mit ausgewiesenen Ergebnissen können geringfügige Abweichungen nicht ausgeschlossen werden.

Der Wert eines Anteiles ergibt sich aus der Teilung des Gesamtwertes des Investmentfonds einschließlich der Erträge durch die Zahl der Anteile. Der Gesamtwert des Investmentfonds ist aufgrund der jeweiligen Kurswerte der zu ihm gehörigen Wertpapiere, Geldmarktinstrumente und Bezugsrechte zuzüglich des Wertes der zum Fonds gehörenden Finanzanlagen, Geldbeträge, Guthaben, Forderungen und sonstigen Rechte abzüglich Verbindlichkeiten, von der Depotbank zu ermitteln.

Das Nettovermögen wird nach folgenden Grundsätzen ermittelt:

- a) Der Wert von Vermögenswerten, welche an einer Börse oder an einem anderen geregelten Markt notiert oder gehandelt werden, wird grundsätzlich auf der Grundlage des letzten verfügbaren Kurses ermittelt.
- b) Sofern ein Vermögenswert nicht an einer Börse oder an einem anderen geregelten Markt notiert oder gehandelt wird oder sofern für einen Vermögenswert, welcher an einer Börse oder an einem anderen geregelten Markt notiert oder gehandelt wird, der Kurs den tatsächlichen Marktwert nicht angemessen widerspiegelt, wird auf die Kurse zuverlässiger Datenprovider oder alternativ auf Marktpreise gleichartiger Wertpapiere oder andere anerkannte Bewertungsmethoden zurückgegriffen.

Sehr geehrte Anteilsinhaber!

Die Raiffeisen Kapitalanlage-Gesellschaft m.b.H. erlaubt sich den Rechenschaftsbericht des Raiffeisen-Nachhaltigkeit-Diversified für das Rechnungsjahr vom 01.04.2022 bis 31.03.2023 vorzulegen. Dem Rechnungsabschluss wurde die Preisberechnung vom 31.03.2023 zu Grunde gelegt.

## Fondsdetails

	31.03.2021	31.03.2022	31.03.2023
Fondsvermögen gesamt in EUR	83.621.856,95	235.318.709,38	272.438.960,12
errechneter Wert / Ausschüttungsanteile (I) (AT0000A10071) in EUR	102,03	103,61	98,83
Ausgabepreis / Ausschüttungsanteile (I) (AT0000A10071) in EUR	102,03	103,61	98,83
errechneter Wert / Ausschüttungsanteile (S) (AT0000A2E0B6) in EUR	108,24	108,82	102,76
Ausgabepreis / Ausschüttungsanteile (S) (AT0000A2E0B6) in EUR	108,24	108,82	102,76
errechneter Wert / Ausschüttungsanteile (R) (AT0000A2SR10) in EUR	-	99,20	94,15
Ausgabepreis / Ausschüttungsanteile (R) (AT0000A2SR10) in EUR	-	99,20	94,15
errechneter Wert / Ausschüttungsanteile (RZ) (AT0000A2SR36) in EUR	-	99,45	94,87
Ausgabepreis / Ausschüttungsanteile (RZ) (AT0000A2SR36) in EUR	-	99,45	94,87
errechneter Wert / Thesaurierungsanteile (I) (AT0000A10089) in EUR	109,86	112,66	108,33
Ausgabepreis / Thesaurierungsanteile (I) (AT0000A10089) in EUR	109,86	112,66	108,33
errechneter Wert / Thesaurierungsanteile (R) (AT0000A2SR02) in EUR	-	99,20	95,00
Ausgabepreis / Thesaurierungsanteile (R) (AT0000A2SR02) in EUR	-	99,20	95,00
errechneter Wert / Thesaurierungsanteile (RZ) (AT0000A2SR28) in EUR	-	99,44	95,63
Ausgabepreis / Thesaurierungsanteile (RZ) (AT0000A2SR28) in EUR	-	99,44	95,63
errechneter Wert / Vollthesaurierungsanteile (I) (AT0000A10097) in EUR	114,06	116,98	112,73
Ausgabepreis / Vollthesaurierungsanteile (I) (AT0000A10097) in EUR	114,06	116,98	112,73
errechneter Wert / Vollthesaurierungsanteile (R) (AT0000A105C5) in EUR	106,19	108,36	103,90
Ausgabepreis / Vollthesaurierungsanteile (R) (AT0000A105C5) in EUR	106,19	108,36	103,90
errechneter Wert / Vollthesaurierungsanteile (RZ) (AT0000A1YC02) in EUR	108,72	111,49	107,44
Ausgabepreis / Vollthesaurierungsanteile (RZ) (AT0000A1YC02) in EUR	108,72	111,49	107,44
		<b>01.06.2022</b>	<b>01.06.2023</b>
Ausschüttung / Anteil (I) (A) EUR		1,0300	2,3700
Ausschüttung / Anteil (S) (A) EUR		1,0800	1,5000
Ausschüttung / Anteil (R) (A) EUR		0,9900	1,8100
Ausschüttung / Anteil (RZ) (A) EUR		0,9900	1,8300
Auszahlung / Anteil (I) (T) EUR		0,2490	0,7136
Auszahlung / Anteil (R) (T) EUR		0,1317	0,5021
Auszahlung / Anteil (RZ) (T) EUR		0,1995	0,6287
Wiederveranlagung / Anteil (I) (T) EUR		1,1763	2,0500
Wiederveranlagung / Anteil (R) (T) EUR		0,3485	1,4510
Wiederveranlagung / Anteil (RZ) (T) EUR		0,5277	1,8109
Wiederveranlagung / Anteil (I) (VTA) EUR		1,4797	2,8743

Wiederveranlagung / Anteil (R) (VTA) EUR	0,8317	2,1351
Wiederveranlagung / Anteil (RZ) (VTA) EUR	1,4111	2,7395

Die Auszahlung der Ausschüttung erfolgt kostenlos bei den Zahlstellen des Fonds. Die Begleichung der Auszahlung wird von den depotführenden Banken vorgenommen.

## Umlaufende Anteile

	Umlaufende Anteile am 31.03.2022	Absätze	Rücknahmen	Umlaufende Anteile am 31.03.2023
AT0000A10071 (I) A	86.182,603	25.035,600	0,000	111.218,203
AT0000A2E0B6 (S) A	12.277,510	15.488,683	-348,843	27.417,350
AT0000A2SR10 (R) A	2.815,489	1.115,529	-58,003	3.873,015
AT0000A2SR36 (RZ) A	7.981,566	8.857,219	-10,000	16.828,785
AT0000A10089 (I) T	1.467.968,099	448.888,320	-377.843,000	1.539.013,419
AT0000A2SR02 (R) T	30.470,040	18.888,209	-10.283,146	39.075,103
AT0000A2SR28 (RZ) T	163.676,838	218.833,560	-19.511,737	362.998,661
AT0000A10097 (I) VTA	91.963,408	51.536,826	-17.724,912	125.775,322
AT0000A105C5 (R) VTA	262.753,772	137.492,538	-41.768,329	358.477,981
AT0000A1YC02 (RZ) VTA	506,831	321,500	0,000	828,331
<b>Gesamt umlaufende Anteile</b>				<b>2.585.506,170</b>

## Entwicklung des Fondsvermögens und Ertragsrechnung

### Wertentwicklung im Rechnungsjahr (Fonds-Performance)

<b>Ausschüttungsanteile (I) (AT0000A10071)</b>	
errechneter Wert / Anteil am Beginn des Rechnungsjahres in EUR	103,61
Ausschüttung am 01.06.2022 (errechneter Wert: EUR 100,35) in Höhe von EUR 1,0300, entspricht 0,010264 Anteilen	
errechneter Wert / Anteil am Ende des Rechnungsjahres in EUR	98,83
Gesamtwert inkl. durch Ausschüttung erworbener Anteile (1,010264 x 98,83)	99,84
Nettoertrag/Nettominderung je Anteil	-3,77
<b>Wertentwicklung eines Anteils im Rechnungsjahr in %</b>	<b>-3,63</b>
<b>Ausschüttungsanteile (S) (AT0000A2E0B6)</b>	
errechneter Wert / Anteil am Beginn des Rechnungsjahres in EUR	108,82
Ausschüttung am 01.06.2022 (errechneter Wert: EUR 105,21) in Höhe von EUR 1,0800, entspricht 0,010265 Anteilen	
errechneter Wert / Anteil am Ende des Rechnungsjahres in EUR	102,76
Gesamtwert inkl. durch Ausschüttung erworbener Anteile (1,010265 x 102,76)	103,81
Nettoertrag/Nettominderung je Anteil	-5,01
<b>Wertentwicklung eines Anteils im Rechnungsjahr in %</b>	<b>-4,60</b>
<b>Ausschüttungsanteile (R) (AT0000A2SR10)</b>	
errechneter Wert / Anteil am Beginn des Rechnungsjahres in EUR	99,20
Ausschüttung am 01.06.2022 (errechneter Wert: EUR 95,99) in Höhe von EUR 0,9900, entspricht 0,010314 Anteilen	
errechneter Wert / Anteil am Ende des Rechnungsjahres in EUR	94,15
Gesamtwert inkl. durch Ausschüttung erworbener Anteile (1,010314 x 94,15)	95,12
Nettoertrag/Nettominderung je Anteil	-4,08
<b>Wertentwicklung eines Anteils im Rechnungsjahr in %</b>	<b>-4,11</b>
<b>Ausschüttungsanteile (RZ) (AT0000A2SR36)</b>	
errechneter Wert / Anteil am Beginn des Rechnungsjahres in EUR	99,45
Ausschüttung am 01.06.2022 (errechneter Wert: EUR 96,32) in Höhe von EUR 0,9900, entspricht 0,010278 Anteilen	
errechneter Wert / Anteil am Ende des Rechnungsjahres in EUR	94,87
Gesamtwert inkl. durch Ausschüttung erworbener Anteile (1,010278 x 94,87)	95,85
Nettoertrag/Nettominderung je Anteil	-3,60
<b>Wertentwicklung eines Anteils im Rechnungsjahr in %</b>	<b>-3,62</b>

**Thesaurierungsanteile (I) (AT0000A10089)**

errechneter Wert / Anteil am Beginn des Rechnungsjahres in EUR	112,66
Auszahlung am 01.06.2022 (errechneter Wert: EUR 109,99) in Höhe von EUR 0,2490, entspricht 0,002264 Anteilen	
errechneter Wert / Anteil am Ende des Rechnungsjahres in EUR	108,33
Gesamtwert inkl. durch Auszahlung erworbener Anteile (1,002264 x 108,33)	108,58
Nettoertrag/Nettominderung je Anteil	-4,08
<b>Wertentwicklung eines Anteils im Rechnungsjahr in %</b>	<b>-3,63</b>

**Thesaurierungsanteile (R) (AT0000A2SR02)**

errechneter Wert / Anteil am Beginn des Rechnungsjahres in EUR	99,20
Auszahlung am 01.06.2022 (errechneter Wert: EUR 96,85) in Höhe von EUR 0,1317, entspricht 0,001360 Anteilen	
errechneter Wert / Anteil am Ende des Rechnungsjahres in EUR	95,00
Gesamtwert inkl. durch Auszahlung erworbener Anteile (1,001360 x 95,00)	95,13
Nettoertrag/Nettominderung je Anteil	-4,07
<b>Wertentwicklung eines Anteils im Rechnungsjahr in %</b>	<b>-4,10</b>

**Thesaurierungsanteile (RZ) (AT0000A2SR28)**

errechneter Wert / Anteil am Beginn des Rechnungsjahres in EUR	99,44
Auszahlung am 01.06.2022 (errechneter Wert: EUR 97,10) in Höhe von EUR 0,1995, entspricht 0,002055 Anteilen	
errechneter Wert / Anteil am Ende des Rechnungsjahres in EUR	95,63
Gesamtwert inkl. durch Auszahlung erworbener Anteile (1,002055 x 95,63)	95,83
Nettoertrag/Nettominderung je Anteil	-3,61
<b>Wertentwicklung eines Anteils im Rechnungsjahr in %</b>	<b>-3,63</b>

**Vollthesaurierungsanteile (I) (AT0000A10097)**

errechneter Wert / Anteil am Beginn des Rechnungsjahres in EUR	116,98
errechneter Wert / Anteil am Ende des Rechnungsjahres in EUR	112,73
Nettoertrag/Nettominderung je Anteil	-4,25
<b>Wertentwicklung eines Anteils im Rechnungsjahr in %</b>	<b>-3,63</b>

**Vollthesaurierungsanteile (R) (AT0000A105C5)**

errechneter Wert / Anteil am Beginn des Rechnungsjahres in EUR	108,36
errechneter Wert / Anteil am Ende des Rechnungsjahres in EUR	103,90
Nettoertrag/Nettominderung je Anteil	-4,46
<b>Wertentwicklung eines Anteils im Rechnungsjahr in %</b>	<b>-4,12</b>



**Vollthesaurierungsanteile (RZ) (AT0000A1YC02)**

errechneter Wert / Anteil am Beginn des Rechnungsjahres in EUR	111,49
errechneter Wert / Anteil am Ende des Rechnungsjahres in EUR	107,44
Nettoertrag/Nettominderung je Anteil	-4,05
<b>Wertentwicklung eines Anteils im Rechnungsjahr in %</b>	<b>-3,63</b>

Die Berechnung der Wertentwicklung erfolgt unter Annahme gänzlicher Wiederveranlagung von ausgeschütteten bzw. ausgezahlten Beträgen zum errechneten Wert am Ausschüttungs- bzw. Auszahlungstag.

Die Anteilswertermittlung durch die Depotbank erfolgt getrennt je Anteilscheinklasse. Die Jahresperformannewerte der einzelnen Anteilscheinklassen können voneinander abweichen.

Die Wertentwicklung wird von der Raiffeisen KAG auf Basis der veröffentlichten Fondspreise nach der OeKB-Methode berechnet. Bei der Berechnung der Wertentwicklung werden individuelle Kosten, wie beispielsweise Transaktionsgebühren, Ausgabeaufschlag (maximal 0,00 %), Rücknahmeabschlag (maximal 0,00 %), Depotgebühren des Anlegers sowie Steuern nicht berücksichtigt. Diese würden sich bei Berücksichtigung mindernd auf die Wertentwicklung auswirken. Die Wertentwicklung der Vergangenheit lässt keine verlässlichen Rückschlüsse auf die zukünftige Entwicklung des Fonds zu.

**Entwicklung des Fondsvermögens in EUR**

<b>Fondsvermögen am 31.03.2022 (2.126.596,156 Anteile)</b>	<b>235.318.709,38</b>	
Ausschüttung am 01.06.2022 (EUR 1,0300 x 93.454,362 Ausschüttungsanteile (I) (AT0000A10071))	-96.257,99	
Ausschüttung am 01.06.2022 (EUR 1,0800 x 26.737,737 Ausschüttungsanteile (S) (AT0000A2E0B6))	-28.876,76	
Ausschüttung am 01.06.2022 (EUR 0,9900 x 2.870,185 Ausschüttungsanteile (R) (AT0000A2SR10))	-2.841,48	
Ausschüttung am 01.06.2022 (EUR 0,9900 x 13.043,356 Ausschüttungsanteile (RZ) (AT0000A2SR36))	-12.912,92	
Auszahlung am 01.06.2022 (EUR 0,2490 x 1.486.047,099 Thesaurierungsanteile (I) (AT0000A10089))	-370.025,73	
Auszahlung am 01.06.2022 (EUR 0,1317 x 33.093,365 Thesaurierungsanteile (R) (AT0000A2SR02))	-4.358,40	
Auszahlung am 01.06.2022 (EUR 0,1995 x 200.401,531 Thesaurierungsanteile (RZ) (AT0000A2SR28))	-39.980,11	
Ausgabe von Anteilen	96.280.600,74	
Rücknahme von Anteilen	-49.801.666,95	
Anteiliger Ertragsausgleich	-242.232,06	46.236.701,73
<b>Fondsergebnis gesamt</b>	<b>-8.561.197,60</b>	
<b>Fondsvermögen am 31.03.2023 (2.585.506,170 Anteile)</b>	<b>272.438.960,12</b>	

## Fondsergebnis in EUR

### A. Realisiertes Fondsergebnis

<b>Ordentliches Fondsergebnis</b>	
<b>Erträge (ohne Kursergebnis)</b>	
Zinsenerträge	3.949.686,23
Zinsenergebnis aus Cash Collateral	-1.736,52
Inflationsgebundenen Zinsenerträge	2.322.669,00
Zinsaufwendungen (inkl. negativer Habenzinsen)	-57.507,80
Dividendenergebnis aus Subfonds	53.566,55
Dividendenerträge (inkl. Dividendenäquivalent)	693.822,27
Inländische Dividendenerträge	29.956,70
	<b>6.990.456,43</b>
<b>Aufwendungen</b>	
Verwaltungsgebühren	-1.308.163,13
Depotbankgebühren / Gebühren der Verwahrstelle	-136.749,48
Abschlussprüferkosten	-7.160,01
Kosten für Steuerberatung / steuerliche Vertretung	-900,00
Depotgebühr	-64.396,81
Publizitäts-, Aufsichtskosten	-6.028,55
Kosten im Zusammenhang mit Auslandsvertrieb	-17.881,61
Kosten für Sicherheitenmanagement	-3.260,77
Kosten für Berater und sonstige Dienstleister	-19.847,19
Researchkosten	-17.392,86
	<b>-1.581.780,41</b>
<b>Ordentliches Fondsergebnis (exkl. Ertragsausgleich)</b>	<b>5.408.676,02</b>
<b>Realisiertes Kursergebnis</b>	
Ausschüttungsgleiche Erträge	73.548,00
Realisierte Gewinne aus Wertpapieren	1.302.424,78
Realisierte Gewinne aus derivativen Instrumenten	31.214.167,73
Realisierte Verluste aus Wertpapieren	-4.679.727,15
Realisierte Verluste aus derivativen Instrumenten	-26.843.720,37
<b>Realisiertes Kursergebnis (exkl. Ertragsausgleich)</b>	<b>1.066.692,99</b>
<b>Realisiertes Fondsergebnis (exkl. Ertragsausgleich)</b>	<b>6.475.369,01</b>

### B. Nicht realisiertes Kursergebnis

<b>Veränderung des nicht realisierten Kursergebnisses</b>	-15.355.364,48
<b>Veränderung der Dividendenforderungen</b>	76.565,81
	<b>-15.278.798,67</b>

C. Ertragsausgleich

Ertragsausgleich für Erträge des Rechnungsjahres	242.232,06	
		<b>242.232,06</b>
<b>Fondsergebnis gesamt</b>		<b>-8.561.197,60</b>

Das Ergebnis des Rechnungsjahres beinhaltet explizit ausgewiesene Transaktionskosten (inkl. externe transaktionsbezogene Kosten, siehe Prospekt Abschnitt II, Pkt. 15, Unterpunkt a) Transaktionskosten) in Höhe von 197.978,66 EUR.

## Kapitalmarktbericht

2022 war ein außerordentlich herausforderndes Jahr für die Finanzmärkte, in nahezu allen Marktsegmenten und Regionen. Sowohl Aktien- als auch Anleihemärkte waren von hohen Kursschwankungen und kräftigen Kursrückgängen geprägt, von einigen wenigen Ausnahmen abgesehen. Finanzmärkte und Investor:innen sahen sich mit hoher Inflation, kräftigen Zinserhöhungen und zunehmenden Rezessionsbefürchtungen konfrontiert. Hinzu kamen die wirtschaftlichen Auswirkungen der russischen Invasion in der Ukraine sowie der daraufhin verhängten massiven westlichen Sanktionen. Beginnend im vierten Quartal 2022 erholten sich vor allem in Europa und einigen Schwellenländern die Aktienkurse kräftig und diese Erholungen setzten sich im neuen Jahr fort. Viele europäische Aktienindizes notieren inzwischen deutlich über den Niveaus, die sie vor dem russischen Angriff auf die Ukraine erreicht hatten, einige gar auf neuen Allzeithochs. Die Teuerungsraten kletterten 2022 in vielen Ländern auf Werte, die sie seit Jahrzehnten nicht mehr innehatten. Das und die markant veränderte Geldpolitik vieler Notenbanken sorgten für rasant anziehende Anleiherenditen und stark fallende Anleihekurse in nahezu allen Marktsegmenten. Auch die Europäische Zentralbank (EZB) schwenkte im vergangenen Jahr auf eine straffere Geldpolitik und auf beschleunigte Zinsanhebungen um. In den letzten Monaten holten die Anleihemärkte einen Teil ihrer Kursverluste wieder auf. Bei Unternehmensanleihen bildeten sich die 2022 kräftig ausgeweiteten Risikoaufschläge deutlich zurück. Die massiven Anleihekäufe durch die großen Notenbanken waren in den letzten Jahren eine zentrale Stütze für Staats- und Unternehmensanleihen. Diese Unterstützung ist inzwischen nicht nur weggefallen, sondern hat sich sogar ins Gegenteil verkehrt. Rohstoffe waren auch 2022 zunächst stark im Aufwind, vor allem Öl- und Gaspreise. Im weiteren Jahresverlauf gaben viele Rohstoffe aber wieder nach. Öl- und Erdgaspreise sanken im ersten Quartal 2023 weiter. Vergleichsweise wenig Bewegung gab es lange Zeit bei den Edelmetallen. In den letzten Monaten zogen die Preise in diesem Segment aber spürbar an. Bei den Währungen zeigte sich der US-Dollar im vergangenen Jahr über weite Strecken stark; Euro, Yen und britisches Pfund präsentieren sich im Gegenzug schwach. Seit dem Schlussquartal 2022 kam es auch in diesem Bereich zu kräftigen Gegenbewegungen; die US-Währung gab deutlich nach. Trotzdem verblieb für 2022 noch immer ein Plus von über 6 % gegenüber dem Euro. Im neuen Jahr präsentierte sich der Dollar zuletzt leicht schwächer. Angesichts stark gestiegener Inflationsraten hoben bzw. heben viele Zentralbanken die Zinsen an, zum Teil sehr aggressiv. Auch die US-Notenbank gehört dazu. Zusätzlich beendete sie ihre Anleihekäufe und begann, ihre Anleihebestände abzubauen. In Anbetracht der gewaltigen Schuldenberge in den Finanzsystemen haben die Notenbanken insgesamt aber geringere Spielräume für Zinsanhebungen als früher. Fraglich ist auch, wie sie sich verhalten werden, falls sich die Konjunktur unerwartet stark abschwächt und die Inflationsraten dann noch immer zu hoch sein sollten. Das Renditeniveau ist im historischen Vergleich in vielen Teilen der Welt noch immer relativ niedrig, wenn auch längst nicht mehr so extrem wie in den letzten Jahren. Es stellt nach wie vor eine Herausforderung für Renteninvestoren dar. Das gilt vor allem dann, wenn man die Realrenditen betrachtet (Nominalrenditen abzüglich Inflation). Die Verwerfungen durch Pandemie und Lockdowns sind zwar inzwischen fast überall weitgehend überwunden. Doch werden die weltwirtschaftlichen Beziehungen und Produktionsketten jetzt neuerlich erschüttert durch die eskalierende geopolitische Konfrontation zwischen der westlichen Welt und Russland sowie China. Es zeichnet sich bereits jetzt ab, dass dies wohl dauerhafte gravierende Umbrüche bei Lieferketten und Wirtschaftsstrukturen nach sich ziehen wird und die Wettbewerbspositionen ganzer Branchen und Regionen stark verändern könnte. Hinzu kommen die langfristigen Herausforderungen durch Klimawandel, Demografie und hohe öffentliche Verschuldung in vielen Ländern. Das Finanzmarktumfeld bleibt sehr herausfordernd, und es dürfte auf absehbare Zeit größere Kursschwankungen in nahezu allen Assetklassen bereithalten.

## Bericht zur Anlagepolitik des Fonds

Unter dem Eindruck steigender Inflationsraten und Anleiherenditen musste der Fonds im abgelaufenen Berichtszeitraum negative Performancebeiträge, vor allem innerhalb der Anleihen hinnehmen. Euro Aktien trugen hingegen positiv zur Performance bei. Innerhalb des Berichtszeitraums erfolgten folgende wesentliche Änderungen in der strategischen Ausrichtung des Fonds: Einerseits wurden Gewinne beim Inflationsthema (v.a. bei inflationsgeschützten Anleihen) mitgenommen, andererseits das Zinsrisiko, Aktienrisiko und Spreadrisiko des Fonds erhöht. Durch die kürzerfristig orientierten aktiven Strategien schwankte die Gesamtaktienquote des Fonds zwischen ca. 8 % und 19 %. Im Durchschnitt lag die Aktienquote bei rund 13 %. Das Aktiensegment des Nachhaltigkeit-Diversified zeigte in der Berichtsperiode eine negative Entwicklung. Die besten Ergebnisse auf Einzeltitelebene erzielte das Segment unter anderem mit dem dänischen Unternehmen Novo Nordisk, das pharmazeutische Produkte und Dienstleistungen anbietet und damit zu den weltweit führenden Medikamentenanbieter für Krankheitsbilder, wie Diabetes und Adipositas zählt und unter anderem auch durch die deutsche Rückversicherungsgesellschaft Münchener Rück sowie mit dem weltweit agierenden österreichischen Stahl- und Technologiekonzern Voestalpine. Die schwächsten Ergebnisse auf der Einzeltitelebene wurden unter anderem beim schwedischen Spezialisten für Cloud-Kommunikationsplattform--Lösungen Sinch und bei dem Versorger Scatec, der Solar-, Wind- und Wasserkraftwerke entwickelt, baut, besitzt und betreibt, verzeichnet. Obwohl das Segment aufgrund von Nachhaltigkeitsrisiken nicht in Energiewerte investiert ist, ist es dennoch in erneuerbare Energien wie den weltweit größten Hersteller von Windkraftanlagen, Vestas Wind, investiert. Die Sektor- und Ländergewichtung ergab sich aus dem Bottom-up Ansatz. Das Segment investiert in Unternehmen mit einer hohen Nachhaltigkeitsbewertung in den Bereichen Umwelt, Soziales und verantwortungsvolle Unternehmensführung und dabei wird auch auf die finanzielle Qualität geachtet.

### **Transparenz zur Erfüllung der ökologischen und sozialen Merkmalen (Art. 8 iVm Art 11 Verordnung (EU) 2019/2088 / Offenlegungsverordnung)**

Informationen über die Erfüllung der ökologischen und sozialen Merkmale entnehmen Sie bitte dem Anhang „Ökologische und/oder soziale Merkmale“ zu diesem Rechenschaftsbericht.

## Zusammensetzung des Fondsvermögens in EUR

Allfällige Abweichungen beim Kurswert sowie beim Anteil am Fondsvermögen ergeben sich aus Rundungsdifferenzen.

**OGAW** bezieht sich auf Anteile an einem Organismus zur gemeinsamen Veranlagung in Wertpapieren

**§ 166 InvFG** bezieht sich auf Anteile an Investmentfonds in der Form von "Anderen Sondervermögen"

**§ 166 Abs 1 Z 2 InvFG** bezieht sich auf Anteile an Spezialfonds

**§ 166 Abs 1 Z 3 InvFG** bezieht sich auf Anteile an Organismen für gemeinsame Anlagen gemäß § 166 Abs. 1 Z 3 InvFG  
(beispielsweise Alternative Investments/Hedgefonds)

**§ 166 Abs 1 Z 4 InvFG** bezieht sich auf Anteile an Immobilienfonds

Wertpapierart	OGAW/§ 166	Währung	Kurswert in EUR	Anteil am Fondsvermögen
Aktien		CHF	2.734.993,83	1,00 %
Aktien		DKK	4.293.948,67	1,58 %
Aktien		EUR	21.620.502,86	7,94 %
Aktien		GBP	7.662.862,12	2,81 %
Aktien		JPY	5.841.799,49	2,14 %
Aktien		NOK	2.622.206,70	0,96 %
Aktien		SEK	1.131.462,87	0,42 %
<b>Summe Aktien</b>			<b>45.907.776,54</b>	<b>16,85 %</b>
Anleihen fix		AUD	31.953.455,91	11,73 %
Anleihen fix		CAD	25.012.539,52	9,18 %
Anleihen fix		EUR	29.507.182,26	10,83 %
Anleihen fix		GBP	8.713.686,54	3,20 %
Anleihen fix		NOK	7.335.059,45	2,69 %
Anleihen fix		USD	27.180.107,21	9,98 %
<b>Summe Anleihen fix</b>			<b>129.702.030,89</b>	<b>47,61 %</b>
Investmentzertifikate Raiffeisen KAG	OGAW	EUR	26.794.082,15	9,83 %
<b>Summe Investmentzertifikate Raiffeisen KAG</b>			<b>26.794.082,15</b>	<b>9,83 %</b>
Strukturierte Produkte - Inflationsgebundene Anleihen		EUR	33.986.801,05	12,48 %
<b>Summe Strukturierte Produkte - Inflationsgebundene Anleihen</b>			<b>33.986.801,05</b>	<b>12,48 %</b>
<b>Summe Wertpapiervermögen</b>			<b>236.390.690,63</b>	<b>86,77 %</b>
<b>Derivative Produkte</b>				
Bewertung Finanzterminkontrakte			668.417,61	0,25 %
Bewertung Devisentermingeschäfte			370.725,96	0,14 %
<b>Summe Derivative Produkte</b>			<b>1.039.143,57</b>	<b>0,39 %</b>

Wertpapierart	OGAW/§ 166	Währung	Kurswert in EUR	Anteil am Fondsvermögen
<b>Bankguthaben/-verbindlichkeiten</b>				
Bankguthaben/-verbindlichkeiten in Fondswährung			33.872.991,95	12,43 %
Bankguthaben/-verbindlichkeiten in Fremdwährung			-477.309,11	-0,18 %
<b>Summe Bankguthaben/-verbindlichkeiten</b>			<b>33.395.682,84</b>	<b>12,26 %</b>
<b>Abgrenzungen</b>				
Zinsenansprüche (aus Wertpapieren und Bankguthaben)			1.653.713,88	0,61 %
Dividendenforderungen			135.831,97	0,05 %
<b>Summe Abgrenzungen</b>			<b>1.789.545,85</b>	<b>0,66 %</b>
<b>Sonstige Verrechnungsposten</b>				
Diverse Gebühren			-176.102,76	-0,06 %
<b>Summe Sonstige Verrechnungsposten</b>			<b>-176.102,76</b>	<b>-0,06 %</b>
<b>Summe Fondsvermögen</b>			<b>272.438.960,12</b>	<b>100,00 %</b>

## Vermögensaufstellung in EUR per 31.03.2023

Die bei den Wertpapieren angeführten Jahreszahlen beziehen sich jeweils auf Emissions- sowie Tilgungszeitpunkt, wobei ein allfälliges vorzeitiges Tilgungsrecht des Emittenten nicht ausgewiesen wird.

Die mit "Y" gekennzeichneten Wertpapiere weisen auf eine offene Laufzeit hin (is perpetual). Der Kurs von Devisentermingeschäften wird in der entsprechenden Gegenwährung zur Währung angegeben.

Allfällige Abweichungen beim Kurswert sowie beim Anteil am Fondsvermögen ergeben sich aus Rundungsdifferenzen.

**OGAW** bezieht sich auf Anteile an einem Organismus zur gemeinsamen Veranlagung in Wertpapieren

**§ 166 InvFG** bezieht sich auf Anteile an Investmentfonds in der Form von "Anderen Sondervermögen"

**§ 166 Abs 1 Z 2 InvFG** bezieht sich auf Anteile an Spezialfonds

**§ 166 Abs 1 Z 3 InvFG** bezieht sich auf Anteile an Organismen für gemeinsame Anlagen gemäß § 166 Abs. 1 Z 3 InvFG (beispielsweise Alternative Investments/Hedgefonds)

**§ 166 Abs 1 Z 4 InvFG** bezieht sich auf Anteile an Immobilienfonds

Wertpapierart	OGAW/§ 166	ISIN	Wertpapierbezeichnung	Währung	Bestand Stk./Nom.	Käufe im Berichtszeitraum Stk./Nom.	Verkäufe	Pool-/ILB-Faktor	Kurs	Kurswert in EUR	Anteil am Fondsvermögen
Aktien		CH0030170408	GEBERIT AG-REG GEBN	CHF	2.214	869			506,800000	1.125.939,69	0,41 %
Aktien		CH0012032048	ROCHE HOLDING AG-GENUSSCHEIN ROG	CHF	2.866	718			260,650000	749.609,05	0,28 %
Aktien		CH0002497458	SGS SA-REG SGSN	CHF	424	124			2.020,000000	859.445,09	0,32 %
Aktien		DK0060448595	COLOPLAST-B COLOB	DKK	8.816	2.756			897,400000	1.062.157,27	0,39 %
Aktien		DK0060534915	NOVO NORDISK A/S-B NOVOB	DKK	8.435				1.079,600000	1.222.585,22	0,45 %
Aktien		DK0060336014	NOVOZYMES A/S-B SHARES NZYMB	DKK	18.272	4.438			349,000000	856.135,87	0,31 %
Aktien		DK0061539921	VESTAS WIND SYSTEMS A/S VWS	DKK	43.307	14.608			198,320000	1.153.070,31	0,42 %
Aktien		FR0000120404	ACCOR SA AC	EUR	38.930	12.135			29,750000	1.158.167,50	0,43 %
Aktien		NL0013267909	AKZO NOBEL N.V. AKZA	EUR	14.624	4.859			70,360000	1.028.944,64	0,38 %
Aktien		NL0010273215	ASML HOLDING NV ASML	EUR	1.969	608			623,700000	1.228.065,30	0,45 %
Aktien		FR0000125338	CAPGEMINI SE CAP	EUR	5.837	1.614			170,500000	995.208,50	0,37 %
Aktien		FI0009007884	ELISA OYJ ELISA	EUR	19.226	4.528			55,020000	1.057.814,52	0,39 %
Aktien		FR0000121667	ESSILORLUXOTTICA EL	EUR	5.682	825			163,850000	930.995,70	0,34 %
Aktien		DE0008402215	HANNOVER RUECK SE HNR1	EUR	5.692	682			177,750000	1.011.753,00	0,37 %
Aktien		DE0006048432	HENKEL AG & CO KGAA VOR-PREF HEN3	EUR	14.823	3.330			70,920000	1.051.247,16	0,39 %
Aktien		BE0003565737	KBC GROUP NV KBC	EUR	17.563	5.352			62,840000	1.103.658,92	0,41 %
Aktien		IE0004906560	KERRY GROUP PLC-A KYGA	EUR	10.589	2.952			91,960000	973.764,44	0,36 %
Aktien		NL0000009082	KONINKLIJKE KPN NV KPN	EUR	336.413	83.973			3,238000	1.089.305,29	0,40 %
Aktien		DE0006599905	MERCK KGAA MRK	EUR	5.721	1.438			171,750000	982.581,75	0,36 %
Aktien		FR001400AJ45	MICHELIN (CGDE) ML	EUR	35.546	35.546			28,080000	998.131,68	0,37 %
Aktien		DE0008430026	MUENCHENER RUECKVER AG-REG MUV2	EUR	3.455	336			322,400000	1.113.892,00	0,41 %
Aktien		GB00B2B0DG97	RELX PLC REN	EUR	35.893	6.568			29,550000	1.060.638,15	0,39 %
Aktien		DE0007164600	SAP SE SAP	EUR	9.689	2.268			115,360000	1.117.723,04	0,41 %
Aktien		FR0000121972	SCHNEIDER ELECTRIC SE SU	EUR	7.068	1.842			153,100000	1.082.110,80	0,40 %
Aktien		BE0974320526	UMICORE UMI	EUR	27.245	6.283			30,860000	840.780,70	0,31 %
Aktien		FR0013326246	UNIBAIL-RODAMCO-WESTFIELD URW	EUR	19.237	6.969			49,280000	947.999,36	0,35 %
Aktien		AT0000746409	VERBUND AG VER	EUR	11.881	3.809			77,350000	918.995,35	0,34 %
Aktien		AT0000937503	VOESTALPINE AG VOE	EUR	29.901	13.391	10.860		31,060000	928.725,06	0,34 %
Aktien		GB00B0744B38	BUNZL PLC BNZL	GBP	28.222	5.784			30,280000	969.495,90	0,36 %
Aktien		GB00BD6K4575	COMPASS GROUP PLC CPG	GBP	43.736	6.295			20,160000	1.000.303,77	0,37 %
Aktien		GB00BJFFLV09	CRODA INTERNATIONAL PLC CRDA	GBP	12.611	3.544			64,680000	925.383,72	0,34 %



Wertpapierart	OGAW/S 166	ISIN	Wertpapierbezeichnung	Währung	Bestand Stk./Nom.	Käufe im Berichtszeitraum Stk./Nom.	Verkäufe	Pool-/ILB-Faktor	Kurs	Kurswert in EUR	Anteil am Fondsvermögen
Aktien		GB00B19NLV48	EXPERIAN PLC EXPN	GBP	30.402	30.402			26,630000	918.492,55	0,34 %
Aktien		GB0004052071	HALMA PLC HLMA	GBP	37.957	37.957			22,130000	952.962,06	0,35 %
Aktien		GB00BZ4BQC70	JOHNSON MATTHEY PLC JMAT	GBP	40.491	7.655			19,700000	904.955,13	0,33 %
Aktien		GB00B1CRLC47	MONDI PLC MNDI	GBP	64.340	64.340			12,835000	936.869,82	0,34 %
Aktien		GB00BDR05C01	NATIONAL GRID PLC NG/	GBP	85.659	30.038			10,850000	1.054.399,17	0,39 %
Aktien		JP3942400007	ASTELLAS PHARMA INC 4503	JPY	66.800	15.400			1.878,000000	866.016,10	0,32 %
Aktien		JP3551500006	DENSO CORP 6902	JPY	18.560	4.600			7.307,000000	936.205,09	0,34 %
Aktien		JP3197800000	OMRON CORP 6645	JPY	20.200	7.400			7.573,000000	1.056.022,68	0,39 %
Aktien		JP3419400001	SEKISUI CHEMICAL CO LTD 4204	JPY	73.160	17.000			1.863,000000	940.893,50	0,35 %
Aktien		JP3892100003	SUMITOMO MITSUI TRUST HOLDIN 8309	JPY	32.200	7.600			4.547,000000	1.010.729,04	0,37 %
Aktien		JP3351100007	SYSMEX CORP 6869	JPY	17.500	6.000			8.542,000000	1.031.933,08	0,38 %
Aktien		NO0010657505	BORREGAARD ASA BRG	NOK	69.257	28.419			174,200000	1.062.489,60	0,39 %
Aktien		NO0010715139	SCATEC ASA SCATC	NOK	114.438	62.483			65,840000	663.548,91	0,24 %
Aktien		NO0012470089	TOMRA SYSTEMS ASA TOM	NOK	58.658	58.658			173,480000	896.168,19	0,33 %
Aktien		SE0009922164	ESSITY AKTIEBOLAG-B ESSITYB	SEK	43.654	9.467			293,000000	1.131.462,87	0,42 %
Anleihen fix		AU3SG0001571	NEW S WALES TREASURY CRP NSWTC 3 02/20/30	AUD	18.400.000	2.700.000			94,963000	10.736.216,28	3,94 %
Anleihen fix		AU000XQLQAB5	QUEENSLAND TREASURY CORP QTC 3 1/4 07/21/28	AUD	17.900.000	2.400.000			98,440000	10.826.887,86	3,97 %
Anleihen fix		AU3SG0001175	TREASURY CORP VICTORIA TCV 4 1/4 12/20/32	AUD	16.750.000	2.800.000			100,957000	10.390.351,77	3,81 %
Anleihen fix		CA135087E679	CANADIAN GOVERNMENT CAN 1 1/2 06/01/26	CAD	2.550.000				94,817000	1.637.322,07	0,60 %
Anleihen fix		CA135087K379	CANADIAN GOVERNMENT CAN 1 1/4 06/01/30	CAD	12.200.000				89,399505	7.385.887,19	2,71 %
Anleihen fix		CA68333ZAJ62	ONTARIO (PROVINCE OF) ONT 1.85 02/01/27	CAD	10.000.000				94,108000	6.372.858,40	2,34 %
Anleihen fix		CA748148SA23	PROVINCE OF QUEBEC Q 1.85 02/13/27	CAD	15.100.000				94,044000	9.616.471,86	3,53 %
Anleihen fix		XS2468223107	ASSICURAZIONI GENERALI ASSGEN 5.8 07/06/32	EUR	800.000	800.000			102,287170	818.297,36	0,30 %
Anleihen fix		XS2010039548	DEUTSCHE BAHN FIN GMBH DBHNGR 1.6 PERP	Y EUR	500.000	500.000			79,384750	396.923,75	0,15 %
Anleihen fix		AT0000A2L583	ERSTE GROUP BANK AG ERSTBK 4 1/4 PERP	Y EUR	1.000.000	1.000.000			72,930000	729.300,00	0,27 %
Anleihen fix		NL0012650469	NETHERLANDS GOVERNMENT NETHER 0 01/15/24	EUR	13.000.000	13.000.000			97,846000	12.719.980,00	4,67 %
Anleihen fix		FR00140005L7	ORANGE SA ORAFP 1 3/4 PERP	Y EUR	900.000	900.000			83,233330	749.099,97	0,27 %
Anleihen fix		AT0000A10683	REPUBLIC OF AUSTRIA RAGB 2.4 05/23/34	EUR	12.600.000	12.600.000			94,093930	11.855.835,18	4,35 %
Anleihen fix		XS2439704318	SSE PLC SSELN 4 PERP	Y EUR	1.000.000	1.000.000			89,874000	898.740,00	0,33 %
Anleihen fix		XS2437854487	TERNA RETE ELETTRICA TRNIM 2 3/8 PERP	Y EUR	1.100.000	1.100.000			83,106000	914.166,00	0,34 %
Anleihen fix		FR0013330529	UNIBAIL-RODAMCO-WESTFLD ULFP 2 1/8 PERP	Y EUR	500.000	500.000			84,968000	424.840,00	0,16 %
Anleihen fix		XS0138038624	KFW KFW 5 3/4 06/07/32	GBP	6.700.000	6.700.000			114,637000	8.713.686,54	3,20 %
Anleihen fix		NO0012440397	NORWEGIAN GOVERNMENT NGB 2 1/8 05/18/32	NOK	90.000.000	90.000.000			92,544000	7.335.059,45	2,69 %
Anleihen fix		US045167EC30	ASIAN DEVELOPMENT BANK ASIA 2 3/8 08/10/27	USD	2.300.000				94,001000	1.981.144,51	0,73 %
Anleihen fix		US045167EJ82	ASIAN DEVELOPMENT BANK ASIA 3 1/8 09/26/28	USD	3.700.000				96,510000	3.272.124,99	1,20 %
Anleihen fix		XS2436433333	CAISSE D'AMORT DETTE SOC CADES 2 1/8 01/26/32	USD	8.000.000	8.000.000			86,543000	6.344.213,32	2,33 %
Anleihen fix		US459058KA05	INTL BK RECON & DEVELOP IBRD 1 5/8 11/03/31	USD	13.500.000	13.500.000			84,690000	10.476.633,37	3,85 %
Anleihen fix		US465410BG26	ITALY GOV'T INT BOND ITALY 5 3/8 06/15/33	USD	5.600.000	5.600.000			99,503000	5.105.991,02	1,87 %
Investmentzertifikate Raiffeisen KAG	OGAW	AT0000A1TB67	RAIFFEISEN-NACHHALTIGKEIT-EMERGINGMARKETS-AKTIE (I) T	EUR	81.713	48.162	8.393		116,550000	9.523.650,15	3,50 %
Investmentzertifikate Raiffeisen KAG	OGAW	AT0000805221	RAIFFEISEN-NACHHALTIGKEIT-RENT (R) T	EUR	1.469.824	335.362	183.346		11,750000	17.270.432,00	6,34 %
Strukturierte Produkte - Inflationsgebundene Anleihen		IT0005482994	BUONI POLIENNALI DEL TES BTPS 0.1 05/15/33	EUR	9.100.000	9.100.000		1,113060	83,120190	8.419.116,04	3,09 %
Strukturierte Produkte - Inflationsgebundene Anleihen		IT0005387052	BUONI POLIENNALI DEL TES BTPS 0.4 05/15/30	EUR	10.400.000	10.400.000		1,158840	91,809730	11.064.849,90	4,06 %
Strukturierte Produkte - Inflationsgebundene Anleihen		DE0001030559	DEUTSCHLAND I/L BOND DBRI 0 1/2 04/15/30	EUR	7.250.000	600.000	5.100.000	1,209900	104,187270	9.139.072,90	3,35 %
Strukturierte Produkte - Inflationsgebundene Anleihen		DE0001030583	DEUTSCHLAND I/L BOND DBRI 0.1 04/15/33	EUR	4.600.000	4.600.000		1,148300	101,544480	5.363.762,21	1,97 %
<b>Summe der zum amtlichen Handel oder einem anderen geregelten Markt zugelassenen Wertpapiere sowie Investmentzertifikate</b>										<b>236.390.690,63</b>	<b>86,77 %</b>
<b>Summe Wertpapiervermögen</b>										<b>236.390.690,63</b>	<b>86,77 %</b>

Wertpapierart	OGAW/§ 166	ISIN	Wertpapierbezeichnung	Währung	Bestand Stk./Nom.	Käufe im Berichtszeitraum Stk./Nom.	Verkäufe	Pool- ILB- Faktor	Kurs	Kurswert in EUR	Anteil am Fondsvermögen
Aktienindex Futures		FESX20230616	EURO STOXX 50 Jun23 VGM3	EUR	-83				4.232,000000	-190.188,12	-0,07 %
Aktienindex Futures		FSNK20230608	NIKKEI 225 (SGX) Jun23 NIM3 PIT	JPY	-31				27.780,000000	-78.110,33	-0,03 %
Aktienindex Futures		FSNK20230608	NIKKEI 225 (SGX) Jun23 NIM3 PIT	JPY	-1				27.780,000000	2.112,40	0,00 %
Aktienindex Futures		FEMI20230616	MSCI EmgMkt Jun23 MESM3	USD	-80				997,900000	-218.411,64	-0,08 %
Anleihenfutures		FCGB20230621	CAN 10YR BOND FUT Jun23 CNM3	CAD	-65				125,720000	101.591,39	0,04 %
Anleihenfutures		FGBL20230608	EURO-BUND FUTURE Jun23 RXM3	EUR	-43				135,220000	-165.550,00	-0,06 %
Anleihenfutures		FGBL20230608	EURO-BUND FUTURE Jun23 RXM3	EUR	-20				135,220000	-86.000,00	-0,03 %
Anleihenfutures		FGBL20230608	EURO-BUND FUTURE Jun23 RXM3	EUR	-8				135,220000	12.320,00	0,00 %
Rohstoffindex Futures		FCIN20230616	BCOMIN Ind Mets IJun23 FCIM3	USD	11				159,110000	12.725,65	0,00 %
Rohstoffindex Futures		FCIN20230616	BCOMIN Ind Mets IJun23 FCIM3	USD	106				159,110000	36.569,68	0,01 %
Rohstoffindex Futures		FCPE20230616	BCOMPE PETROLEUM Jun23 UBOM3	USD	19				167,890000	49.562,16	0,02 %
Rohstoffindex Futures		FCPE20230616	BCOMPE PETROLEUM Jun23 UBOM3	USD	6				167,890000	-3.758,51	-0,00 %
Rohstoffindex Futures		FCPR20230616	BCOMPR PRECIOUS MJun23 UBPM3	USD	103				225,360000	241.921,97	0,09 %
Währungsfutures		FEBP20230616	EURO/GBP FUTURE Jun23 RPM3 PIT	GBP	104				0,883770	-48.447,10	-0,02 %
Währungsfutures		FEJY20230616	EURO/JPY FUTURE Jun23 RYM3	JPY	42				143,857860	13.988,47	0,01 %
Währungsfutures		FAUD20230616	AUDUSD Crncy Fut Jun23 ADM3 PIT	USD	-524				0,672310	-511.851,92	-0,19 %
Währungsfutures		0FCD20230620	C\$ CURRENCY FUT Jun23 CDM3 PIT	USD	-358				0,739890	-499.946,85	-0,18 %
Währungsfutures		0FEC20230616	EURO FX CURR FUT Jun23 ECM3 PIT	USD	652				1,095800	1.999.890,36	0,73 %
<b>Summe Finanzterminkontrakte<sup>1</sup></b>										<b>668.417,61</b>	<b>0,25 %</b>
Devisentermingeschäfte			Forward / BOUGHT HUF / SOLD USD / Raiffeisen Bank International AG	HUF	1.043.000.000				385,614712	75.079,39	0,03 %
Devisentermingeschäfte			Forward / BOUGHT MXN / SOLD USD / Raiffeisen Bank International AG	MXN	54.000.000				19,957268	94.436,30	0,03 %
Nicht lieferbare Devisentermingeschäfte			Forward / BOUGHT BRL / SOLD USD / Raiffeisen Bank International AG	BRL	15.200.000				5,649706	51.602,14	0,02 %
Nicht lieferbare Devisentermingeschäfte			Forward / BOUGHT CLP / SOLD USD / Raiffeisen Bank International AG	CLP	2.311.000.000				864,755758	30.675,12	0,01 %
Nicht lieferbare Devisentermingeschäfte			Forward / BOUGHT COP / SOLD USD / Raiffeisen Bank International AG	COP	13.642.000.000				5.119,743240	118.933,01	0,04 %
<b>Summe Devisentermingeschäfte<sup>1</sup></b>										<b>370.725,96</b>	<b>0,14 %</b>
<b>Bankguthaben/-verbindlichkeiten</b>											
				EUR						33.872.991,95	12,43 %
				AUD						563,61	0,00 %
				CAD						-245,94	-0,00 %
				CHF						14.202,22	0,01 %
				GBP						-25.606,55	-0,01 %
				JPY						46.711,09	0,02 %
				MXN						35.055,29	0,01 %
				RUB						7,26	0,00 %
				TRY						8.378,52	0,00 %
				USD						-586.886,10	-0,22 %
				ZAR						30.511,49	0,01 %
<b>Summe Bankguthaben/-verbindlichkeiten</b>										<b>33.395.682,84</b>	<b>12,26 %</b>
<b>Abgrenzungen</b>											
Zinsenansprüche (aus Wertpapieren und Bankguthaben)										1.653.713,88	0,61 %
Dividendenforderungen										135.831,97	0,05 %
<b>Summe Abgrenzungen</b>										<b>1.789.545,85</b>	<b>0,66 %</b>

Wertpapierart	OGAW/§ 166	ISIN	Wertpapierbezeichnung	Währung	Bestand Stk./Nom.	Käufe im Berichtszeitraum Stk./Nom.	Verkäufe	Pool-/ILB-Faktor	Kurs	Kurswert in EUR	Anteil am Fondsvermögen
<b>Sonstige Verrechnungsposten</b>											
Diverse Gebühren										-176.102,76	-0,06 %
<b>Summe Sonstige Verrechnungsposten</b>										<b>-176.102,76</b>	<b>-0,06 %</b>
<b>Summe Fondsvermögen</b>										<b>272.438.960,12</b>	<b>100,00 %</b>

ISIN	Ertragstyp	Währung	Errechneter Wert je Anteil	Umlaufende Anteile in Stück
AT0000A10071	I Ausschüttung	EUR	98,83	111.218.203
AT0000A2E0B6	S Ausschüttung	EUR	102,76	27.417.350
AT0000A2SR10	R Ausschüttung	EUR	94,15	3.873.015
AT0000A2SR36	RZ Ausschüttung	EUR	94,87	16.828.785
AT0000A10089	I Thesaurierung	EUR	108,33	1.539.013.419
AT0000A2SR02	R Thesaurierung	EUR	95,00	39.075.103
AT0000A2SR28	RZ Thesaurierung	EUR	95,63	362.998.661
AT0000A10097	I Vollthesaurierung Ausland	EUR	112,73	125.775.322
AT0000A105C5	R Vollthesaurierung Ausland	EUR	103,90	358.477.981
AT0000A1YC02	RZ Vollthesaurierung Ausland	EUR	107,44	828.331

**Devisenkurse**

Vermögenswerte in fremder Währung wurden zu den Devisenkursen per 30.03.2023 in EUR umgerechnet

Währung	Kurs (1 EUR =)
Australische Dollar	AUD 1,627500
Kanadische Dollar	CAD 1,476700
Schweizer Franken	CHF 0,996550
Dänische Krone	DKK 7,448500
Britische Pfund	GBP 0,881450
Japanische Yen	JPY 144,859200
Mexikanische Pesos	MXN 19,783100
Norwegische Krone	NOK 11,355000
Russische Rubel	RUB 84,330200
Schwedische Kronen	SEK 11,304500
Türkische Lire	TRY 20,919950
Amerikanische Dollar	USD 1,091300
Südafrikanische Rand	ZAR 19,493350

Während des Berichtszeitraumes getätigte Käufe und Verkäufe in Wertpapieren, soweit sie nicht in der Vermögensaufstellung genannt sind:

Wertpapierart	OGAW/§ 166	ISIN	Wertpapierbezeichnung	Währung	Käufe Zugänge	Verkäufe Abgänge
Aktien		FR0000121261	MICHELIN (CGDE) MCH	EUR		6.551
Aktien		NO0005668905	TOMRA SYSTEMS ASA TOM	NOK		17.831
Aktien		SE0016101844	SINCH AB SINCH	SEK		105.397
Anleihen fix		ES00000123U9	BONOS Y OBLIG DEL ESTADO SPGB 5.4 01/31/23	EUR		11.000.000
Anleihen fix		FR0014005EJ6	DANONE SA BNF 1 PERP	EUR	500.000	500.000

Wertpapierart	OGAW/§ 166	ISIN	Wertpapierbezeichnung	Währung		Käufe Zugänge	Verkäufe Abgänge
Anleihen fix		AT0000A1XM92	REPUBLIC OF AUSTRIA RAGB 0 09/20/22	EUR			7.300.000
Anleihen fix		AT0000A0N9A0	REPUBLIC OF AUSTRIA RAGB 3.65 04/20/22	EUR			1.500.000
Anleihen fix		XS1222743061	TRANSPORT FOR LONDON TRANLN 2 1/8 04/24/25	GBP			5.550.000
Anleihen fix		NO0010646813	NORWEGIAN GOVERNMENT NGB 2 05/24/23	NOK			43.700.000
Anleihen fix		US298785HM16	EUROPEAN INVESTMENT BANK EIB 2 3/8 05/24/27	USD			7.650.000
Anleihen fix		US45905URL07	INTL BK RECON & DEVELOP IBRD 2 1/8 03/03/25	USD			2.960.000
Anleihen fix		XS1188118100	KOMMUNALBANKEN AS KBN 2 1/8 02/11/25	USD			1.950.000
Anleihen fix		XS1386139841	NEDER WATERSCHAPS BANK NEDWBK 2 3/8 03/24/26	USD			9.738.000
Bezugsrechte		FR0014009LO3	ESSILORLUXOTTICA SA-SCRIP 2067556D	EUR		4.857	4.857
Investmentzertifikate Raiffeisen KAG	OGAW	AT0000A0ALQ3	RAIFFEISEN-NACHHALTIGKEIT-SHORTTERM (I) T	EUR			9.995
Strukturierte Produkte - Inflationsgebundene Anleihen		DE0001030542	DEUTSCHLAND I/L BOND DBRI 0.1 04/15/23	EUR			3.900.000
Strukturierte Produkte - Inflationsgebundene Anleihen		DE0001030567	DEUTSCHLAND I/L BOND DBRI 0.1 04/15/26	EUR		800.000	13.650.000

1 Kursgewinne und -verluste zum Stichtag.

### Angaben zu Wertpapierleihegeschäften und Pensionsgeschäften

Im Berichtszeitraum wurden keine Wertpapierleihegeschäfte für den Fonds durchgeführt. Dementsprechend sind die in § 8 Wertpapierleih- und Pensionsgeschäfteverordnung sowie Art. 13 VO (EU) 2015/2365 vorgesehenen näheren Angaben zu Wertpapierleihegeschäften nicht erforderlich.

Im Berichtszeitraum wurden keine Pensionsgeschäfte für den Fonds durchgeführt. Dementsprechend sind die in § 8 Wertpapierleih- und Pensionsgeschäfteverordnung sowie Art. 13 VO (EU) 2015/2365 vorgesehenen näheren Angaben zu Pensionsgeschäften nicht erforderlich.

### Total Return Swaps oder vergleichbare derivative Instrumente

Ein Total Return Swap (Gesamtrendite-Swap) ist ein Kreditderivat, bei dem die Erträge und Wertschwankungen des zu Grunde liegenden Finanzinstruments (Basiswert oder Referenzaktivum) gegen fest vereinbarte Zinszahlungen getauscht werden.

Total Return Swaps oder vergleichbare derivative Instrumente wurden im Berichtszeitraum nicht eingesetzt.

### Berechnungsmethode des Gesamtrisikos

---

Berechnungsmethode des Gesamtrisikos

Vereinfachter Ansatz

---

**An Mitarbeiter der Raiffeisen Kapitalanlage-Gesellschaft m.b.H. gezahlte Vergütungen in EUR (Geschäftsjahr 2022 der Raiffeisen Kapitalanlage-Gesellschaft m.b.H.)**

Anzahl der Mitarbeiter gesamt	278
Anzahl der Risikoträger	94
fixe Vergütungen	26.202.737,91
variable Vergütungen (Boni)	3.326.445,03
<b>Summe Vergütungen für Mitarbeiter</b>	<b>29.529.182,94</b>
davon Vergütungen für Geschäftsführer	1.551.531,28
davon Vergütungen für Führungskräfte (Risikoträger)	2.626.366,43
davon Vergütungen für sonstige Risikoträger	10.559.239,73
davon Vergütungen für Mitarbeiter mit Kontrollfunktionen	225.809,39
davon Vergütungen für Mitarbeiter, die sich aufgrund ihrer Gesamtvergütung in derselben Einkommensstufe befinden wie Geschäftsführer und Risikoträger	0,00
<b>Summe Vergütungen für Risikoträger</b>	<b>14.962.946,83</b>

- Den verbindlichen Rahmen für die Umsetzung der in den §§ 17 a bis c InvFG bzw. § 11 AIFMG und Anlage 2 zu § 11 AIFMG enthaltenen Vorgaben für die Vergütungspolitik und -praxis bilden die seitens Raiffeisen Kapitalanlage-Gesellschaft m.b.H. erlassenen Vergütungsrichtlinien („Vergütungsrichtlinien“). Auf Basis der Vergütungsrichtlinien werden die fixen und variablen Vergütungsbestandteile festgelegt.  
Raiffeisen Kapitalanlage-Gesellschaft m.b.H. verfügt – basierend auf den Unternehmenswerten und auf klaren, gemeinsamen Rahmenbedingungen – über ein systematisches, strukturiertes, differenzierendes und incentivierendes Entgeltssystem. Das Entgelt der Mitarbeiter setzt sich aus fixen Gehaltsbestandteilen sowie bei manchen Positionen zusätzlich auch aus variablen Gehaltsbestandteilen zusammen. Die Vergütung, insbesondere auch der variable Gehaltsbestandteil (sofern anwendbar), orientiert sich an einer objektiven Organisationsstruktur („Job-Grades“).  
Die Entgeltleistungen werden auf Basis laufend durchgeführter Marktvergleiche und abhängig von der lokalen Vergütungspraxis festgelegt. Ziel ist es, die Mitarbeiter nachhaltig im Unternehmen zu halten und gleichzeitig deren Leistung und Entwicklung im Rahmen einer Führungs- oder Fachkarriere zu fördern.  
In der Raiffeisen Kapitalanlage-Gesellschaft m.b.H. ist das Grundgehalt (Fixvergütung) eine nicht im Ermessen stehende Vergütung, die nicht nach Maßgabe der Leistung des Unternehmens (operatives Ergebnis) oder des Einzelnen (individuelle Zielerreichung) variiert. Es spiegelt in erster Linie die einschlägige Berufserfahrung und die organisatorische Verantwortung wider, wie sie in der Aufgabenbeschreibung des Angestellten als Teil der Anstellungsbedingungen dargelegt ist. Das fixe Gehalt wird auf Basis des Marktwerts, der individuellen Qualifikation und der Position in der Raiffeisen Kapitalanlage-Gesellschaft m.b.H. bestimmt. Raiffeisen Kapitalanlage-Gesellschaft m.b.H. verwendet alle üblichen Instrumente des Vergütungs-Managements (z. B. Vergütungsstudien im In- und Ausland, Salary Bands, Positionsggrading).  
Das variable Gehalt basiert auf der Erreichung von Unternehmens- und Leistungszielen, die im Rahmen eines Performance Management Prozesses festgelegt und überprüft werden. Die Ziele der Mitarbeiter leiten sich aus den strategischen Unternehmenszielen, den Zielen ihrer Organisationseinheit bzw. Abteilung sowie aus ihrer Funktion ab. Die Zielvereinbarungen sowie die Feststellung der Zielerreichungen (= Leistung) des Mitarbeiters werden im Rahmen jährlich stattfindender Mitarbeitergespräche ermittelt („MbO-System“).

Die Zielstruktur in der Raiffeisen Kapitalanlage-Gesellschaft m.b.H. unterscheidet einerseits zwischen qualitativen Zielen – dazu zählen individuelle Ziele oder Bereichs- und Abteilungsziele – und andererseits quantitativen Zielen, z. B. Performance- und Ertragszielen, sowie quantifizierbaren Projektzielen. Jede Führungskraft hat zudem Führungsziele. In den Kernbereichen – Vertrieb und Fondsmanagement – gibt es zusätzlich quantitative ein- bzw. mehrjährige Ziele.

- Seit der Leistungsperiode 2015 wird ein Teil der variablen Vergütung für die Risikoträger – entsprechend der regulatorischen Vorgaben – in Form von Anteilen an einem von der Raiffeisen Kapitalanlage-Gesellschaft m.b.H. verwalteten Investmentfonds ausbezahlt. Darüber hinaus werden, wie gesetzlich vorgesehen, Teile der variablen Vergütung von Risikoträgern auf mehrere Jahre verteilt rückgestellt und ausbezahlt.
- Der Aufsichtsrat der Raiffeisen Kapitalanlage-Gesellschaft m.b.H. beschließt die vom Vergütungsausschuss festgelegten allgemeinen Grundsätze der Vergütungspolitik, überprüft diese zumindest einmal jährlich und ist für ihre Umsetzung und für die Überwachung in diesem Bereich verantwortlich. Der Aufsichtsrat ist dieser Pflicht zuletzt am 24.03.2023 nachgekommen. Änderungsbedarf bzw. Unregelmäßigkeiten hinsichtlich der Vergütungspolitik der Raiffeisen Kapitalanlage-Gesellschaft m.b.H. wurden nicht festgestellt.
- Darüber hinaus wird mindestens einmal jährlich im Rahmen einer zentralen und unabhängigen internen Überprüfung festgestellt, ob die Vergütungspolitik gemäß den geltenden Vergütungsvorschriften und -verfahren umgesetzt wurde. Die Interne Revision der Raiffeisen Kapitalanlage-Gesellschaft m.b.H. hat ihren aktuellsten Bericht am 09.08.2022 veröffentlicht. Aus diesem Bericht ergeben sich keine materiellen Feststellungen hinsichtlich der Vergütungspolitik der Raiffeisen Kapitalanlage-Gesellschaft m.b.H.
- Es gab keine wesentlichen Änderungen der Vergütungspolitik der Raiffeisen Kapitalanlage-Gesellschaft m.b.H. in der Berichtsperiode.

#### **Vergütungsgrundsätze der Raiffeisen Kapitalanlage-Gesellschaft m.b.H.**

- Die Vergütungsgrundsätze der Raiffeisen Kapitalanlage-Gesellschaft m.b.H. unterstützen die Geschäftsstrategie und die langfristigen Ziele, Interessen und Werte des Unternehmens bzw. der von Raiffeisen Kapitalanlage-Gesellschaft m.b.H. verwalteten Investmentfonds.
- Die Vergütungsgrundsätze der Raiffeisen Kapitalanlage-Gesellschaft m.b.H. beziehen Maßnahmen zur Vermeidung von Interessenskonflikten mit ein.
- Die Vergütungsgrundsätze und -politiken der Raiffeisen Kapitalanlage-Gesellschaft m.b.H. stehen im Einklang mit soliden und wirkungsvollen Risikoübernahmepraktiken und fördern diese und vermeiden Anreize für eine nicht angemessene Risikofreudigkeit, die das tolerierte Risiko der Raiffeisen Kapitalanlage-Gesellschaft m.b.H. bzw. der von ihr verwalteten Investmentfonds übersteigt.
- Der Gesamtbetrag der variablen Vergütung schränkt die Fähigkeit der Raiffeisen Kapitalanlage-Gesellschaft m.b.H., ihre Kapitalbasis zu stärken, nicht ein.
- Die variable Vergütung wird nicht mittels Instrumenten oder Methoden bezahlt, die die Umgehung der gesetzlichen Anforderungen erleichtern.
- Mitarbeiter, die in Kontrollfunktionen beschäftigt sind, werden unabhängig von der Geschäftseinheit, die sie überwachen, entlohnt, haben eine angemessene Autorität und ihre Vergütung wird auf der Grundlage des Erreichens ihrer organisatorischen Zielvorgaben in Verbindung mit ihren Funktionen, ungeachtet der Ergebnisse der Geschäftstätigkeiten, die sie überwachen, festgelegt.

- Eine garantierte variable Vergütung steht nicht im Einklang mit einem soliden Risikomanagement oder dem „pay-for-performance“-Grundsatz („Entlohnung für Leistung“) und soll nicht Teil zukünftiger Vergütungspläne sein; eine garantierte variable Vergütung ist die Ausnahme, sie erfolgt nur im Zusammenhang mit Neueinstellungen und nur dort, wo die Raiffeisen Kapitalanlage-Gesellschaft m.b.H. eine solide und starke Kapitalgrundlage hat und ist auf das erste Beschäftigungsjahr beschränkt.
- Alle Zahlungen bezüglich der vorzeitigen Beendigung eines Vertrages müssen die im Laufe der Zeit erzielte Leistung widerspiegeln und belohnen keine Misserfolge oder Fehlverhalten.


**Die Raiffeisen Kapitalanlage-Gesellschaft m.b.H. berücksichtigt den Code of Conduct der österreichischen Investmentfondsindustrie 2012.**

Wien, am 20. Juli 2023


**Raiffeisen Kapitalanlage-Gesellschaft m.b.H.**



Mag. (FH) Dieter Aigner



Ing. Michal Kustra



Mag. Hannes Cizek



## Bestätigungsvermerk

### Bericht zum Rechenschaftsbericht

#### Prüfungsurteil

Wir haben den Rechenschaftsbericht der Raiffeisen Kapitalanlage-Gesellschaft m.b.H., Wien, über den von ihr verwalteten Raiffeisen-Nachhaltigkeit-Diversified, bestehend aus der Vermögensaufstellung zum 31. März 2023, der Ertragsrechnung für das an diesem Stichtag endende Rechnungsjahr und den sonstigen in Anlage I Schema B Investmentfondsgesetz 2011 (InvFG 2011) vorgesehenen Angaben, geprüft.

Nach unserer Beurteilung entspricht der Rechenschaftsbericht den gesetzlichen Vorschriften und vermittelt ein möglichst getreues Bild der Vermögens- und Finanzlage zum 31. März 2023 sowie der Ertragslage des Fonds für das an diesem Stichtag endende Rechnungsjahr in Übereinstimmung mit den österreichischen unternehmensrechtlichen Vorschriften und den Bestimmungen des InvFG 2011.

#### Grundlage für das Prüfungsurteil

Wir haben unsere Abschlussprüfung gemäß § 49 Abs. 5 InvFG 2011 in Übereinstimmung mit den österreichischen Grundsätzen ordnungsmäßiger Abschlussprüfung durchgeführt. Diese Grundsätze erfordern die Anwendung der International Standards on Auditing (ISA). Unsere Verantwortlichkeiten nach diesen Vorschriften und Standards sind im Abschnitt "Verantwortlichkeiten des Abschlussprüfers für die Prüfung des Rechenschaftsberichts" unseres Bestätigungsvermerks weitergehend beschrieben. Wir sind von der Gesellschaft unabhängig in Übereinstimmung mit den österreichischen unternehmensrechtlichen und berufsrechtlichen Vorschriften und wir haben unsere sonstigen beruflichen Pflichten in Übereinstimmung mit diesen Anforderungen erfüllt. Wir sind der Auffassung, dass die von uns bis zum Datum des Bestätigungsvermerks erlangten Prüfungsnachweise ausreichend und geeignet sind, um als Grundlage für unser Prüfungsurteil zu diesem Datum zu dienen.

#### Sonstige Informationen

Die gesetzlichen Vertreter sind für die sonstigen Informationen verantwortlich. Die sonstigen Informationen umfassen alle Informationen im Rechenschaftsbericht, ausgenommen die Vermögensaufstellung, die Ertragsrechnung, die sonstigen in Anlage I Schema B InvFG 2011 vorgesehenen Angaben und den Bestätigungsvermerk.

Unser Prüfungsurteil zum Rechenschaftsbericht erstreckt sich nicht auf diese sonstigen Informationen und wir geben dazu keine Art der Zusicherung.

Im Zusammenhang mit unserer Prüfung des Rechenschaftsberichts haben wir die Verantwortlichkeit, diese sonstigen Informationen zu lesen und dabei zu würdigen, ob die sonstigen Informationen wesentliche Unstimmigkeiten zum Rechenschaftsbericht oder zu unseren bei der Abschlussprüfung erlangten Kenntnissen aufweisen oder anderweitig falsch dargestellt erscheinen.

Falls wir auf der Grundlage der von uns zu den vor dem Datum des Bestätigungsvermerks des Abschlussprüfers erlangten sonstigen Informationen durchgeführten Arbeiten den Schluss ziehen, dass eine wesentliche falsche Darstellung dieser sonstigen Informationen vorliegt, sind wir verpflichtet, über diese Tatsache zu berichten. Wir haben in diesem Zusammenhang nichts zu berichten.

### **Verantwortlichkeiten der gesetzlichen Vertreter und des Aufsichtsrats für den Rechenschaftsbericht**

Die gesetzlichen Vertreter sind verantwortlich für die Aufstellung des Rechenschaftsberichts und dafür, dass dieser in Übereinstimmung mit den österreichischen unternehmensrechtlichen Vorschriften und den Bestimmungen des InvFG 2011 ein möglichst getreues Bild der Vermögens-, Finanz- und Ertragslage des Fonds vermittelt. Ferner sind die gesetzlichen Vertreter verantwortlich für die internen Kontrollen, die sie als notwendig erachten, um die Aufstellung eines Rechenschaftsberichts zu ermöglichen, der frei von wesentlichen falschen Darstellungen aufgrund von dolosen Handlungen oder Irrtümern ist.

Der Aufsichtsrat ist verantwortlich für die Überwachung des Rechnungslegungsprozesses der Gesellschaft betreffend den von ihr verwalteten Fonds.

### **Verantwortlichkeiten des Abschlussprüfers für die Prüfung des Rechenschaftsberichts**

Unsere Ziele sind, hinreichende Sicherheit darüber zu erlangen, ob der Rechenschaftsbericht als Ganzes frei von wesentlichen falschen Darstellungen aufgrund von dolosen Handlungen oder Irrtümern ist und einen Bestätigungsvermerk zu erteilen, der unser Prüfungsurteil beinhaltet. Hinreichende Sicherheit ist ein hohes Maß an Sicherheit, aber keine Garantie dafür, dass eine in Übereinstimmung mit den österreichischen Grundsätzen ordnungsmäßiger Abschlussprüfung, die die Anwendung der ISA erfordern, durchgeführte Abschlussprüfung eine wesentliche falsche Darstellung, falls eine solche vorliegt, stets aufdeckt. Falsche Darstellungen können aus dolosen Handlungen oder Irrtümern resultieren und werden als wesentlich angesehen, wenn von ihnen einzeln oder insgesamt vernünftigerweise erwartet werden könnte, dass sie die auf der Grundlage dieses Rechenschaftsberichts getroffenen wirtschaftlichen Entscheidungen von Nutzern beeinflussen.

Als Teil einer Abschlussprüfung in Übereinstimmung mit den österreichischen Grundsätzen ordnungsmäßiger Abschlussprüfung, die die Anwendung der ISA erfordern, üben wir während der gesamten Abschlussprüfung pflichtgemäßes Ermessen aus und bewahren eine kritische Grundhaltung.

Darüber hinaus gilt:

- Wir identifizieren und beurteilen die Risiken wesentlicher falscher Darstellungen aufgrund von dolosen Handlungen oder Irrtümern im Rechenschaftsbericht, planen Prüfungshandlungen als Reaktion auf diese Risiken, führen sie durch und erlangen Prüfungsnachweise, die ausreichend und geeignet sind, um als Grundlage für unser Prüfungsurteil zu dienen. Das Risiko, dass aus dolosen Handlungen resultierende wesentliche falsche Darstellungen nicht aufgedeckt werden, ist höher als ein aus Irrtümern resultierendes, da dolose Handlungen kollusives Zusammenwirken, Fälschungen, beabsichtigte Unvollständigkeiten, irreführende Darstellungen oder das Außerkraftsetzen interner Kontrollen beinhalten können.
- Wir gewinnen ein Verständnis von dem für die Abschlussprüfung relevanten internen Kontrollsystem um Prüfungshandlungen zu planen, die unter den gegebenen Umständen angemessen sind, jedoch nicht mit dem Ziel, ein Prüfungsurteil zur Wirksamkeit des internen Kontrollsystems der Gesellschaft abzugeben.
- Wir beurteilen die Angemessenheit der von den gesetzlichen Vertretern angewandten Rechnungslegungsmethoden sowie die Vertretbarkeit der von den gesetzlichen Vertretern dargestellten geschätzten Werte in der Rechnungslegung und damit zusammenhängende Angaben.
- Wir beurteilen die Gesamtdarstellung, den Aufbau und den Inhalt des Rechenschaftsberichts einschließlich der Angaben sowie ob der Rechenschaftsbericht die zugrunde liegenden Geschäftsvorfälle und Ereignisse in einer Weise wiedergibt, dass ein möglichst getreues Bild erreicht wird.

Wir tauschen uns mit dem Aufsichtsrat unter anderem über den geplanten Umfang und die geplante zeitliche Einteilung der Abschlussprüfung sowie über bedeutsame Prüfungsfeststellungen, einschließlich etwaiger bedeutsamer Mängel im internen Kontrollsystem, die wir während unserer Abschlussprüfung erkennen, aus.

**Auftragsverantwortlicher Wirtschaftsprüfer**

Der für die Abschlussprüfung auftragsverantwortliche Wirtschaftsprüfer ist Herr Mag. Wilhelm Kovsca.

Wien, 21. Juli 2023

KPMG Austria GmbH  
Wirtschaftsprüfungs- und Steuerberatungsgesellschaft

Mag. Wilhelm Kovsca  
Wirtschaftsprüfer

## **Steuerliche Behandlung**

Mit Inkrafttreten des neuen Meldeschemas (ab 06.06.2016) wird die steuerliche Behandlung von der Österreichischen Kontrollbank (OeKB) erstellt und auf [my.oekb.at](http://my.oekb.at) veröffentlicht. Die Steuerdateien stehen für sämtliche Fonds zum Download zur Verfügung. Zusätzlich sind die Steuerdateien auch auf unserer Homepage [www.rcm.at](http://www.rcm.at) erhältlich. Hinsichtlich Detailangaben zu den anrechenbaren bzw. rückerstattbaren ausländischen Steuern verweisen wir auf die Homepage [my.oekb.at](http://my.oekb.at).

## Fondsbestimmungen

### Fondsbestimmungen gemäß InvFG 2011

Die Fondsbestimmungen für den Investmentfonds Raiffeisen-Nachhaltigkeit-Diversified, Miteigentumsfonds gemäß Investmentfondsgesetz 2011 idgF (InvFG), wurden von der Finanzmarktaufsicht (FMA) genehmigt.

Der Investmentfonds ist ein Organismus zur gemeinsamen Veranlagung in Wertpapieren (OGAW) und wird von der Raiffeisen Kapitalanlage-Gesellschaft m.b.H. (nachstehend „Verwaltungsgesellschaft“ genannt) mit Sitz in Wien verwaltet.

#### Artikel 1 Miteigentumsanteile

Die Miteigentumsanteile werden durch Anteilscheine (Zertifikate) mit Wertpapiercharakter verkörpert, die auf Inhaber lauten.

Die Anteilscheine werden in Sammelurkunden je Anteilsgattung dargestellt. Es werden keine effektiven Stücke ausgegeben.

#### Artikel 2 Depotbank (Verwahrstelle)

Die für den Investmentfonds bestellte Depotbank (Verwahrstelle) ist die Raiffeisen Bank International AG, Wien.

Zahlstellen für Anteilscheine sind die Depotbank (Verwahrstelle), die Raiffeisen Landesbanken und die Kathrein Privatbank Aktiengesellschaft, Wien oder sonstige im Prospekt genannte Zahlstellen.

#### Artikel 3 Veranlagungsinstrumente und -grundsätze

Für den Investmentfonds dürfen nachstehende Vermögenswerte nach Maßgabe des InvFG unter Einhaltung des § 25 Abs. 1 Z 5 bis 8, Abs. 2 bis 4 und Abs. 6 bis 8 Pensionskassengesetz in der Fassung BGBl. I Nr. 68/2015 (PKG)<sup>1</sup> ausgewählt werden. Der Investmentfonds ist somit zur Veranlagung von Pensionsrückstellungen gemäß § 14 Abs. 7 Z 4 lit e Einkommensteuergesetz geeignet.

Der Investmentfonds investiert auf Einzeltitelbasis (d.h. ohne Berücksichtigung der Anteile an Investmentfonds, der derivativen Instrumente und der Sichteinlagen oder kündbaren Einlagen) ausschließlich in Wertpapiere und/oder Geldmarktinstrumente, deren Emittenten auf Basis sozialer, ökologischer und ethischer Kriterien als nachhaltig eingestuft wurden, wobei zumindest 51 vH des Fondsvermögens in Form von direkt erworbenen Einzeltiteln, somit nicht indirekt über Investmentfonds oder über Derivate, in Wertpapiere und/oder Geldmarktinstrumente veranlagt wird. Gleichzeitig wird in bestimmte Branchen wie Rüstung oder grüne/pflanzliche Gentechnik sowie in Unternehmen, die etwa gegen Arbeits- und Menschenrechte verstoßen, nicht veranlagt.

Die unmittelbar oder mittelbar über Anteile an Investmentfonds gehaltenen Veranlagungen in Aktien, aktienähnliche begebare Wertpapiere, corporate bonds und sonstige Beteiligungswertpapiere im Sinne des § 25 Abs. 2 Z 4 PKG dürfen gemeinsam mit sonstigen Vermögenswerten im Sinne des § 25 Abs. 2 Z 6 PKG bis zu 70 vH des Fondsvermögens erworben werden.

Veranlagungen in Vermögenswerten, die auf eine andere Währung als Euro lauten, sind mit insgesamt 30 vH des Fondsvermögens begrenzt. Wird das Währungsrisiko durch Kurssicherungsgeschäfte beseitigt, so können diese Veranlagungen den auf Euro lautenden Veranlagungen zugeordnet werden.

Vermögenswerte desselben Ausstellers, mit Ausnahme von Geldeinlagen bei Kreditinstituten sowie Veranlagungen in Schuldverschreibungen des Bundes, eines Bundeslandes, eines anderen EWR-Mitgliedstaates, eines Gliedstaates eines anderen EWR-Mitgliedstaates oder einer internationalen Organisation öffentlich-rechtlichen Charakters, der ein oder mehrere EWR-Mitgliedstaaten angehören, dürfen nur bis zu 5 vH des Fondsvermögens erworben werden. Die Einrechnung in diese 5 vH Emittentengrenze kann gemäß § 25 Abs. 8 PKG für Vermögenswerte unterbleiben, die indirekt über Anteile an anderen Investmentfonds gehalten werden, sofern es sich dabei um OGAW (§ 2 InvFG 2011) handelt und diese Investmentfonds jeweils bis zu 5 vH des Fondsvermögens pro Investmentfonds

<sup>1</sup> Dementsprechend beziehen sich die weiteren in den Fondsbestimmungen enthaltenen Verweise auf § 25 PKG auf diese Fassung.

erworben werden.

Vermögenswerte von Ausstellern, die einer einzigen Unternehmensgruppe im Sinne des InvFG angehören, können bis zu 10 vH des Fondsvermögens erworben werden.

Die nachfolgenden Veranlagungsinstrumente werden unter Einhaltung des oben beschriebenen Veranlagungsschwerpunkts für das Fondsvermögen erworben.

### **Wertpapiere**

Wertpapiere (einschließlich Wertpapiere mit eingebetteten derivativen Instrumenten) dürfen im gesetzlich zulässigen Umfang erworben werden.

### **Geldmarktinstrumente**

Geldmarktinstrumente dürfen im gesetzlich zulässigen Umfang erworben werden.

### **Wertpapiere und Geldmarktinstrumente**

Schuldverschreibungen, die von Deutschland, Frankreich, Italien, dem Vereinigten Königreich Großbritannien und Nordirland, Österreich, Belgien, Finnland, den Niederlanden, Schweden oder Spanien begeben oder garantiert werden, dürfen direkt oder indirekt über Veranlagungen in Investmentfonds zu mehr als 35 vH des Fondsvermögens erworben werden, sofern die Veranlagung in zumindest sechs verschiedenen Emissionen erfolgt, wobei die Veranlagung in ein und derselben Emission 30 vH des Fondsvermögens nicht überschreiten darf.

Der Erwerb nicht voll eingezahlter Wertpapiere oder Geldmarktinstrumente und von Bezugsrechten auf solche Instrumente oder von nicht voll eingezahlten anderen Finanzinstrumenten ist zulässig.

Wertpapiere und Geldmarktinstrumente dürfen erworben werden, wenn sie den Kriterien betreffend die Notiz oder den Handel an einem geregelten Markt oder einer Wertpapierbörse gemäß InvFG entsprechen.

Wertpapiere und Geldmarktinstrumente, die die im vorstehenden Absatz genannten Kriterien nicht erfüllen, dürfen insgesamt bis zu 10 vH des Fondsvermögens erworben werden.

### **Anteile an Investmentfonds**

Anteile an Investmentfonds (OGAW, OGA) dürfen jeweils bis zu 10 vH des Fondsvermögens und insgesamt bis zu 10 vH des Fondsvermögens erworben werden, sofern diese (OGAW bzw. OGA) ihrerseits jeweils zu nicht mehr als 10 vH des Fondsvermögens in Anteile anderer Investmentfonds investieren.

### **Derivative Instrumente**

Für den Investmentfonds dürfen derivative Produkte zur Absicherung erworben werden. Zusätzlich können derivative Produkte im Sinne des § 25 Abs. 1 Z 6 PKG, die nicht der Absicherung dienen, bis zu 49 vH des Fondsvermögens erworben werden, wenn sie zur Verringerung von Veranlagungsrisiken oder zur Erleichterung einer effizienten Verwaltung des Fondsvermögens beitragen.

### **Risiko-Messmethode des Investmentfonds**

Der Investmentfonds wendet folgende Risikomessmethode an:

#### **Commitment Ansatz**

Der Commitment Wert wird gemäß dem 3. Hauptstück der 4. Derivate-Risikoberechnungs- und MeldeV idgF ermittelt.

Das Gesamtrisiko derivativer Instrumente, die nicht der Absicherung dienen, darf 49 vH des Gesamtnettowerts des Fondsvermögens nicht überschreiten.

### **Sichteinlagen oder kündbare Einlagen**

Sichteinlagen und kündbare Einlagen mit einer Laufzeit von höchstens 12 Monaten dürfen bis zu 49 vH des Fondsvermögens gehalten werden. Es ist kein Mindestbankguthaben zu halten.

Im Rahmen von Umschichtungen des Fondsportfolios und/oder der begründeten Annahme drohender Verluste bei Wertpapieren und/oder Geldmarktinstrumenten kann der Investmentfonds den Anteil an Wertpapieren und/oder Geldmarktinstrumenten unterschreiten und einen höheren Anteil an Sichteinlagen oder kündbaren Einlagen mit einer Laufzeit von höchstens 12 Monaten aufweisen.

### **Vorübergehend aufgenommene Kredite**

Die Verwaltungsgesellschaft darf für Rechnung des Investmentfonds vorübergehend Kredite bis zur Höhe von 10 vH des Fondsvermögens aufnehmen.

### **Pensionsgeschäfte**

Pensionsgeschäfte dürfen bis zu 100 vH des Fondsvermögens eingesetzt werden.

### **Wertpapierleihe**

Wertpapierleihegeschäfte dürfen bis zu 30 vH des Fondsvermögens eingesetzt werden.

Der Erwerb von Veranlagungsinstrumenten ist nur einheitlich für den ganzen Investmentfonds und nicht für eine einzelne Anteilsgattung oder eine Gruppe von Anteilsgattungen zulässig.

Dies gilt jedoch nicht für Währungssicherungsgeschäfte. Diese können auch ausschließlich zugunsten einer einzigen Anteilsgattung abgeschlossen werden. Ausgaben und Einnahmen aufgrund eines Währungssicherungsgeschäfts werden ausschließlich der betreffenden Anteilsgattung zugeordnet.

## **Artikel 4      Modalitäten der Ausgabe und Rücknahme**

Die Berechnung des Anteilswertes erfolgt in EUR oder in der Währung der jeweiligen Anteilsgattung.

Der Wert der Anteile wird an jedem österreichischen Bankarbeitstag ermittelt.

### **Ausgabe und Ausgabeaufschlag**

Die Ausgabe erfolgt zu jedem österreichischen Bankarbeitstag.

Der Ausgabepreis ergibt sich aus dem Anteilswert zuzüglich eines Aufschlages pro Anteil in Höhe von bis zu 3 vH zur Deckung der Ausgabekosten der Verwaltungsgesellschaft.

Die Ausgabe der Anteile ist grundsätzlich nicht beschränkt, die Verwaltungsgesellschaft behält sich jedoch vor, die Ausgabe von Anteilscheinen vorübergehend oder vollständig einzustellen.

Es liegt im Ermessen der Verwaltungsgesellschaft, eine Staffelung des Ausgabeaufschlags vorzunehmen.

### **Rücknahme und Rücknahmeabschlag**

Die Rücknahme erfolgt zu jedem österreichischen Bankarbeitstag.

Der Rücknahmepreis ergibt sich aus dem Anteilswert. Es fällt kein Rücknahmeabschlag an.

Auf Verlangen eines Anteilinhabers ist diesem sein Anteil an dem Investmentfonds zum jeweiligen Rücknahmepreis gegen Rückgabe des Anteilscheines ausbezahlt.

## **Artikel 5      Rechnungsjahr**

Das Rechnungsjahr des Investmentfonds ist die Zeit vom 1. April bis zum 31. März.

## Artikel 6 Anteilsgattungen und Ertragnisverwendung

Für den Investmentfonds können Ausschüttungsanteilscheine, Thesaurierungsanteilscheine mit KEST-Auszahlung und Thesaurierungsanteilscheine ohne KEST-Auszahlung ausgegeben werden.

Für diesen Investmentfonds können verschiedene Gattungen von Anteilscheinen ausgegeben werden. Die Bildung der Anteilsgattungen sowie die Ausgabe von Anteilen einer Anteilsgattung liegen im Ermessen der Verwaltungsgesellschaft.

### Ertragnisverwendung bei Ausschüttungsanteilscheinen (Ausschütter)

Die während des Rechnungsjahres vereinnahmten Erträge (Zinsen und Dividenden) können nach Deckung der Kosten nach dem Ermessen der Verwaltungsgesellschaft ausgeschüttet werden. Eine Ausschüttung kann unter Berücksichtigung der Interessen der Anteilhaber unterbleiben. Ebenso steht die Ausschüttung von Erträgen aus der Veräußerung von Vermögenswerten des Investmentfonds einschließlich von Bezugsrechten im Ermessen der Verwaltungsgesellschaft. Eine Ausschüttung aus der Fondssubstanz sowie Zwischenausschüttungen sind zulässig.

Das Fondsvermögen darf durch Ausschüttungen in keinem Fall das im Gesetz vorgesehene Mindestvolumen für eine Kündigung unterschreiten.

Die Beträge sind an die Inhaber von Ausschüttungsanteilscheinen ab 1. Juni des folgenden Rechnungsjahres auszuschütten, der Rest wird auf neue Rechnung vorgetragen.

Jedenfalls ist ab 1. Juni der gemäß InvFG ermittelte Betrag auszuführen, der zutreffendenfalls zur Deckung einer auf den ausschüttungsgleichen Ertrag des Anteilscheines entfallenden Kapitalertragsteuerabfuhrpflicht zu verwenden ist, es sei denn, die Verwaltungsgesellschaft stellt durch Erbringung entsprechender Nachweise von den depotführenden Stellen sicher, dass die Anteilscheine im Auszahlungszeitpunkt nur von Anteilhabern gehalten werden können, die entweder nicht der inländischen Einkommen- oder Körperschaftsteuer unterliegen oder bei denen die Voraussetzungen für eine Befreiung gemäß § 94 des Einkommensteuergesetzes bzw. für eine Befreiung von der Kapitalertragsteuer vorliegen.

### Ertragnisverwendung bei Thesaurierungsanteilscheinen mit KEST-Auszahlung (Thesaurierer)

Die während des Rechnungsjahres vereinnahmten Erträge nach Deckung der Kosten werden nicht ausgeschüttet. Es ist bei Thesaurierungsanteilscheinen ab 1. Juni der gemäß InvFG ermittelte Betrag auszuführen, der zutreffendenfalls zur Deckung einer auf den ausschüttungsgleichen Ertrag des Anteilscheines entfallenden Kapitalertragsteuerabfuhrpflicht zu verwenden ist, es sei denn, die Verwaltungsgesellschaft stellt durch Erbringung entsprechender Nachweise von den depotführenden Stellen sicher, dass die Anteilscheine im Auszahlungszeitpunkt nur von Anteilhabern gehalten werden können, die entweder nicht der inländischen Einkommen- oder Körperschaftsteuer unterliegen oder bei denen die Voraussetzungen für eine Befreiung gemäß § 94 des Einkommensteuergesetzes bzw. für eine Befreiung von der Kapitalertragsteuer vorliegen.

### Ertragnisverwendung bei Thesaurierungsanteilscheinen ohne KEST-Auszahlung (Vollthesaurierer)

Die während des Rechnungsjahres vereinnahmten Erträge nach Deckung der Kosten werden nicht ausgeschüttet. Es wird keine Auszahlung gemäß InvFG vorgenommen. Der für das Unterbleiben der KEST-Auszahlung auf den Jahresertrag gemäß InvFG maßgebliche Zeitpunkt ist jeweils der 1. Juni des folgenden Rechnungsjahres.

Die Verwaltungsgesellschaft stellt durch Erbringung entsprechender Nachweise von den depotführenden Stellen sicher, dass die Anteilscheine im Auszahlungszeitpunkt nur von Anteilhabern gehalten werden können, die entweder nicht der inländischen Einkommen- oder Körperschaftsteuer unterliegen oder bei denen die Voraussetzungen für eine Befreiung gemäß § 94 des Einkommensteuergesetzes bzw. für eine Befreiung von der Kapitalertragsteuer vorliegen.

Werden diese Voraussetzungen zum Auszahlungszeitpunkt nicht erfüllt, ist der gemäß InvFG ermittelte Betrag durch Gutschrift des jeweils depotführenden Kreditinstituts auszuführen.

### Ertragnisverwendung bei Thesaurierungsanteilscheinen ohne KEST-Auszahlung (Vollthesaurierer Auslandstranche)

Der Vertrieb der Thesaurierungsanteilscheine ohne KEST-Auszahlung erfolgt ausschließlich im Ausland.

Die während des Rechnungsjahres vereinnahmten Erträge nach Deckung der Kosten werden nicht ausgeschüttet. Es wird keine Auszahlung gemäß InvFG vorgenommen.

Die Verwaltungsgesellschaft stellt durch Erbringung entsprechender Nachweise sicher, dass die Anteilscheine im Auszahlungszeitpunkt nur von Anteilhabern gehalten werden können, die entweder nicht der inländischen Einkommen- oder Körperschaftsteuer unterliegen oder



bei denen die Voraussetzungen für eine Befreiung gemäß § 94 des Einkommensteuergesetzes bzw. für eine Befreiung von der Kapitalertragssteuer vorliegen. Als solcher Nachweis gilt das kumulierte Vorliegen von Erklärungen sowohl der Depotbank als auch der Verwaltungsgesellschaft, dass ihnen kein Verkauf an andere Personen bekannt ist.

## **Artikel 7      Verwaltungsgebühr, Ersatz von Aufwendungen, Abwicklungsgebühr**

Die Verwaltungsgesellschaft erhält für ihre Verwaltungstätigkeit eine jährliche Vergütung bis zu einer Höhe von 2 vH des Fondsvermögens, die für jeden Kalendertag auf Basis des jeweiligen Fondsvermögens errechnet, abgegrenzt und monatlich entnommen wird.

Die Verwaltungsgesellschaft hat Anspruch auf Ersatz aller durch die Verwaltung entstandenen Aufwendungen.

Es liegt im Ermessen der Verwaltungsgesellschaft, eine Staffelung der Verwaltungsgebühr vorzunehmen.

Die Kosten bei Einführung neuer Anteilsgattungen für bestehende Sondervermögen werden zu Lasten der Anteilspreise der neuen Anteilsgattungen in Rechnung gestellt.

Bei Abwicklung des Investmentfonds erhält die abwickelnde Stelle eine Vergütung von 0,5 vH des Fondsvermögens.

**Nähere Angaben und Erläuterungen zu diesem Investmentfonds finden sich im Prospekt.**

## Anhang

### Liste der Börsen mit amtlichem Handel und von organisierten Märkten

#### 1. Börsen mit amtlichem Handel und organisierten Märkten in den Mitgliedstaaten des EWR sowie Börsen in europäischen Ländern außerhalb der Mitgliedstaaten des EWR, die als gleichwertig mit geregelten Märkten gelten

Jeder Mitgliedstaat hat ein aktuelles Verzeichnis der von ihm genehmigten Märkte zu führen. Dieses Verzeichnis ist den anderen Mitgliedstaaten und der Kommission zu übermitteln.

Die Kommission ist gemäß dieser Bestimmung verpflichtet, einmal jährlich ein Verzeichnis der ihr mitgeteilten geregelten Märkte zu veröffentlichen.

Infolge verringerter Zugangsschranken und der Spezialisierung in Handelssegmente ist das Verzeichnis der „geregelten Märkte“ größeren Veränderungen unterworfen. Die Kommission wird daher neben der jährlichen Veröffentlichung eines Verzeichnisses im Amtsblatt der Europäischen Union eine aktualisierte Fassung auf ihrer offiziellen Internetseite zugänglich machen.

##### 1.1. Das aktuell gültige Verzeichnis der geregelten Märkte finden Sie unter

[https://registers.esma.europa.eu/publication/searchRegister?core=esma\\_registers\\_upreg](https://registers.esma.europa.eu/publication/searchRegister?core=esma_registers_upreg)<sup>2</sup>

##### 1.2. Folgende Börsen sind unter das Verzeichnis der Geregelten Märkte zu subsumieren:

- |        |           |   |
|--------|-----------|---|
| 1.2.1. | Luxemburg | Euro MTF Luxemburg                              |
| 1.2.2. | Schweiz   | SIX Swiss Exchange AG, BX Swiss AG <sup>3</sup> |

##### 1.3. Gemäß § 67 Abs. 2 Z 2 InvFG anerkannte Märkte im EWR:

Märkte im EWR, die von den jeweils zuständigen Aufsichtsbehörden als anerkannte Märkte eingestuft werden.

#### HINWEIS

**Sobald das Vereinigte Königreich Großbritannien und Nordirland (GB) aufgrund des Ausscheidens aus der EU seinen Status als EWR-Mitgliedstaat verliert, verlieren in weiterer Folge auch die dort ansässigen Börsen / geregelten Märkte ihren Status als EWR-Börsen / geregelte Märkte. Für diesen Fall weisen wir darauf hin, dass die in GB ansässigen Börsen und geregelten Märkte**

**Cboe Europe Equities Regulated Market – Integrated Book Segment, London Metal Exchange, Cboe Europe Equities Regulated Market – Reference Price Book Segment, Cboe Europe Equities Regulated Market – Off-Book Segment, London Stock Exchange Regulated Market (derivatives), NEX Exchange Main Board (non-equity), London Stock Exchange Regulated Market, NEX Exchange Main Board (equity), Euronext London Regulated Market, ICE FUTURES EUROPE, ICE FUTURES EUROPE - AGRICULTURAL PRODUCTS DIVISION, ICE FUTURES EUROPE - FINANCIAL PRODUCTS DIVISION, ICE FUTURES EUROPE - EQUITY PRODUCTS DIVISION und Gibraltar Stock Exchange**

**als in diesen Fondsbestimmungen ausdrücklich vorgesehene Börsen bzw. anerkannte geregelte Märkte eines Drittlandes im Sinne des InvFG 2011 bzw. der OGAW-RL gelten.**

#### 2. Börsen in europäischen Ländern außerhalb der Mitgliedstaaten des EWR

- |      |                      |   |
|------|----------------------|---|
| 2.1. | Bosnien Herzegowina: | Sarajevo, Banja Luka                                |
| 2.2. | Montenegro:          | Podgorica   |
| 2.3. | Russland:            | Moskau Exchange                                     |
| 2.4. | Serbien:             | Belgrad   |
| 2.5. | Türkei:              | Istanbul (betr. Stock Market nur "National Market") |

#### 3. Börsen in außereuropäischen Ländern

- |      |              |  |
|------|--------------|--|
| 3.1. | Australien:  | Sydney, Hobart, Melbourne, Perth                 |
| 3.2. | Argentinien: | Buenos Aires                                     |
| 3.3. | Brasilien:   | Rio de Janeiro, Sao Paulo                        |
| 3.4. | Chile:       | Santiago   |
| 3.5. | China:       | Shanghai Stock Exchange, Shenzhen Stock Exchange |
| 3.6. | Hongkong:    | Hongkong Stock Exchange                          |
| 3.7. | Indien:      | Mumbai   |

<sup>2</sup> Zum Öffnen des Verzeichnisses in der Spalte links unter „Entity Type“ die Einschränkung auf „Regulated market“ auswählen und auf „Search“ (bzw. auf „Show table columns“ und „Update“) klicken. Der Link kann durch die ESMA geändert werden.

<sup>3</sup> Aufgrund des Auslaufens der Börsenäquivalenz für die Schweiz sind die SIX Swiss Exchange AG und die BX Swiss AG bis auf Weiteres unter Punkt 2 "Börsen in europäischen Ländern außerhalb der Mitgliedstaaten des EWR" zu subsumieren.

3.8.	Indonesien:	Jakarta
3.9.	Israel:	Tel Aviv
3.10.	Japan:	Tokyo, Osaka, Nagoya, Kyoto, Fukuoka, Sapporo
3.11.	Kanada:	Toronto, Vancouver, Montreal
3.12.	Kolumbien:	Bolsa de Valores de Colombia
3.13.	Korea:	Korea Exchange (Seoul, Busan)
3.14.	Malaysia:	Kuala Lumpur, Bursa Malaysia Berhad
3.15.	Mexiko:	Mexiko City
3.16.	Neuseeland:	Wellington, Auckland
3.17.	Peru	Bolsa de Valores de Lima
3.18.	Philippinen:	Philippine Stock Exchange
3.19.	Singapur:	Singapur Stock Exchange
3.20.	Südafrika:	Johannesburg
3.21.	Taiwan:	Taipei
3.22.	Thailand:	Bangkok
3.23.	USA:	New York, NYCE American, New York Stock Exchange (NYSE), Philadelphia, Chicago, Boston, Cincinnati; Nasdaq
3.24.	Venezuela:	Caracas
3.25.	Vereinigte Arabische Emirate:	Abu Dhabi Securities Exchange (ADX)

#### 4. Organisierte Märkte in Ländern außerhalb der Mitgliedstaaten der Europäischen Gemeinschaft

4.1.	Japan:	Over the Counter Market
4.2.	Kanada:	Over the Counter Market
4.3.	Korea:	Over the Counter Market
4.4.	Schweiz:	Over the Counter Market der Mitglieder der International Capital Market Association (ICMA), Zürich
4.5.	USA	Over The Counter Market (unter behördlicher Beaufsichtigung wie z.B. durch SEC, FINRA)

#### 5. Börsen mit Futures und Options Märkten

5.1.	Argentinien:	Bolsa de Comercio de Buenos Aires
5.2.	Australien:	Australian Options Market, Australian Securities Exchange (ASX)
5.3.	Brasilien:	Bolsa Brasileira de Futuros, Bolsa de Mercadorias & Futuros, Rio de Janeiro Stock Exchange, Sao Paulo Stock Exchange
5.4.	Hongkong:	Hong Kong Futures Exchange Ltd.
5.5.	Japan:	Osaka Securities Exchange, Tokyo International Financial Futures Exchange, Tokyo Stock Exchange
5.6.	Kanada:	Montreal Exchange, Toronto Futures Exchange
5.7.	Korea:	Korea Exchange (KRX)
5.8.	Mexiko:	Mercado Mexicano de Derivados
5.9.	Neuseeland:	New Zealand Futures & Options Exchange
5.10.	Philippinen:	Manila International Futures Exchange
5.11.	Singapur:	The Singapore Exchange Limited (SGX)
5.13.	Südafrika:	Johannesburg Stock Exchange (JSE), South African Futures Exchange (SAFEX)
5.15.	Türkei:	TurkDEX
5.16.	USA:	NYCE American, Chicago Board Options Exchange, Chicago Board of Trade, Chicago Mercantile Exchange, Comex, FINEX, ICE Future US Inc. New York, Nasdaq, New York Stock Exchange, Boston Options Exchange (BOX)

**Name des Produkts:**

Raiffeisen-Nachhaltigkeit-Diversified  
(ein Anlagefonds von Raiffeisen Capital Management Österreich)

**Unternehmenskennung (LEI-Code):** 5299008KGR8RQZBDNR27

Das Produkt (der Fonds) wird von der Raiffeisen Kapitalanlage-Gesellschaft m.b.H. als Verwaltungsgesellschaft verwaltet. Fondsmanager: Raiffeisen Kapitalanlage-Gesellschaft m.b.H.

Eine **nachhaltige Investition** ist eine Investition in eine Wirtschaftstätigkeit, die zur Erreichung eines Umweltziels oder sozialen Ziels beiträgt, vorausgesetzt, dass diese Investition keine Umweltziele oder sozialen Ziele erheblich beeinträchtigt und die Unternehmen, in die investiert wird, Verfahrensweisen einer guten Unternehmensführung anwenden.

Die **EU-Taxonomie** ist ein Klassifikationssystem, das in der Verordnung (EU) 2020/852 festgelegt ist und ein Verzeichnis von **ökologisch nachhaltigen Wirtschaftstätigkeiten** enthält. In dieser Verordnung ist kein Verzeichnis der sozial nachhaltigen Wirtschaftstätigkeiten festgelegt. Nachhaltige Investitionen mit einem Umweltziel könnten taxonomiekonform sein oder nicht.

**Ökologische und/oder soziale Merkmale**

Wurden mit diesem Finanzprodukt nachhaltige Investitionen angestrebt?	
<input checked="" type="radio"/> <input checked="" type="radio"/> <input type="checkbox"/> Ja	<input checked="" type="radio"/> <input type="radio"/> <input checked="" type="checkbox"/> Nein
<input type="checkbox"/> Es wurden damit <b>nachhaltige Investitionen mit einem Umweltziel</b> getätigt: _____ % <ul style="list-style-type: none"> <li><input type="checkbox"/> in Wirtschaftstätigkeiten, die nach der EU-Taxonomie als ökologisch nachhaltig einzustufen sind</li> <li><input type="checkbox"/> in Wirtschaftstätigkeiten, die nach der EU-Taxonomie nicht als ökologisch nachhaltig einzustufen sind</li> </ul> <input type="checkbox"/> Es wurden damit <b>nachhaltige Investitionen mit einem sozialen Ziel</b> getätigt: _____ %	<input checked="" type="checkbox"/> Es wurden damit <b>ökologische/soziale Merkmale beworben</b> und obwohl keine nachhaltigen Investitionen angestrebt wurden, enthielt es <u>72,1 %</u> an nachhaltigen Investitionen <ul style="list-style-type: none"> <li><input type="checkbox"/> mit einem Umweltziel in Wirtschaftstätigkeiten, die nach der EU-Taxonomie als ökologisch nachhaltig einzustufen sind</li> <li><input checked="" type="checkbox"/> mit einem Umweltziel in Wirtschaftstätigkeiten, die nach der EU-Taxonomie nicht als ökologisch nachhaltig einzustufen sind</li> <li><input checked="" type="checkbox"/> mit einem sozialen Ziel</li> </ul> <input type="checkbox"/> Es wurden damit ökologische/soziale Merkmale beworben, aber <b>keine nachhaltigen Investitionen getätigt</b> .



**Inwieweit wurden die mit dem Finanzprodukt beworbenen ökologischen und/oder sozialen Merkmale erfüllt?**

Der Fonds berücksichtigte im Zuge der Veranlagung ökologische und soziale Merkmale, wie insbesondere Klimawandel, Naturkapital & Biodiversität, Umweltverschmutzung und Abfall, ökologische Verbesserungsmöglichkeiten (wie grüne Technologien und erneuerbare Energien), Humanressourcen, Produkthaftung & -sicherheit, Beziehung zu Interessensgruppen sowie soziale Verbesserungsmöglichkeiten (wie Zugang zu Gesundheitsversorgung). Corporate Governance sowie unternehmerisches Verhalten & Unternehmensethik (gesamt „gute Unternehmensführung“) waren jedenfalls Voraussetzung für eine Veranlagung.

Es bestand keine Beschränkung auf bestimmte ökologische oder soziale Merkmale.

Zur Erreichung der beworbenen ökologischen oder sozialen Merkmale wurde kein Referenzwert bestimmt.

Mit Nachhaltigkeitsindikatoren wird gemessen, inwieweit die mit dem Finanzprodukt beworbenen ökologischen oder sozialen Merkmale erreicht werden.

● **Wie haben die Nachhaltigkeitsindikatoren abgeschnitten?**

Die Verwaltungsgesellschaft analysiert laufend Unternehmen und Staaten auf Basis interner und externer Researchquellen. Die Ergebnisse dieses Nachhaltigkeitsresearch münden gemeinsam mit einer gesamtheitlichen ESG-Bewertung, inkludierend einer ESG-Risikobewertung in den sogenannten ‚Raiffeisen-ESG-Indikator‘. Der Raiffeisen ESG-Indikator wird auf einer Skala von 0-100 gemessen. Die Beurteilung erfolgt unter Berücksichtigung der jeweiligen Unternehmensbranche.

Der Raiffeisen-ESG-Indikator betrug zum Ende des Rechnungsjahres: 74,5

● **... und im Vergleich zu vorangegangenen Zeiträumen?**

Rechnungsjahr 31.03.2022: Raiffeisen-ESG-Indikator: 73,4

● **Welche Ziele verfolgten die nachhaltigen Investitionen, die mit dem Finanzprodukt teilweise getätigt wurden, und wie trägt die nachhaltige Investition zu diesen Zielen bei?**

Die Zielsetzungen der nachhaltigen Investitionen umfassten eine Verbesserung in den Bereichen Klimawandel, Naturkapital & Biodiversität, Umweltverschmutzung und Abfall, ökologischen Verbesserungsmöglichkeiten (wie grünen Technologien und erneuerbaren Energien), Humanressourcen, Produkthaftung & -sicherheit, Beziehungen zu Interessensgruppen, sozialen Verbesserungsmöglichkeiten (wie Zugang zu Gesundheitsversorgung) im Vergleich zum traditionellen Markt. Corporate Governance sowie unternehmerisches Verhalten & Unternehmensethik (gesamt „gute Unternehmensführung“) waren jedenfalls Voraussetzung für eine Veranlagung.

Die Beurteilung der Nachhaltigkeit einer wirtschaftlichen Tätigkeit wurde auf Basis des internen Indikators „Raiffeisen-ESG-Corporate Indikator“ durchgeführt. Dabei wurde eine große Bandbreite an Datenpunkten aus den Bereichen Umwelt, Soziales und Governance (ESG) zusammengezogen. Neben Nachhaltigkeits-Risiken und -Chancen wurde auch der Beitrag der unternehmerischen Tätigkeit auf nachhaltige Zielsetzungen entlang der gesamten unternehmerischen Wertschöpfungskette durchleuchtet und in qualitative und quantitative Ratings übergeleitet. Ein wichtiger Bestandteil dabei war der nachhaltige Einfluss der jeweiligen Produkte und/oder Dienstleistungen (wirtschaftliche Tätigkeit).

Klimaschutzanleihen, sog. Green Bonds, dienen der Finanzierung ökologischer Projekte. Diese wurden als nachhaltige Investition eingestuft, wenn der Emittent nicht aufgrund gemäß der Anlagestrategie geltenden Kriterien von einer Veranlagung ausgeschlossen war und die Green Bond Principles (Leitlinie der International Capital Markets Association) oder die EU Green Bond Principles beachtet wurden. Die Projektbewertung umfasste im Regelfall die Überprüfung, dass keine erhebliche Beeinträchtigung anderer Umwelt- oder sozialer Ziele besteht.

Die Beurteilung der Nachhaltigkeit für Staatsanleihen wurde auf Basis des internen Indikators „Raiffeisen-ESG-Sovereign Indikator“ durchgeführt. Zur Staatenbewertung wurden verschiedene Themen identifiziert, die durch sogenannte Faktoren repräsentiert sind. Es handelte sich um eine umfassende Betrachtung ökologischer (Biodiversität, Klimawandel, Ressourcen, Umweltschutz), sozialer (Grundbedürfnisse, Gerechtigkeit, Humankapital, Zufriedenheit) und Governance Faktoren (Institutionen, Politik, Finanz und Transparenz).

Zum Ende des Rechnungsjahres hat das Ausmaß der Investitionen in Wirtschaftstätigkeiten, die ökologisch nachhaltig im Sinne der Taxonomie-Verordnung sind, ein geringfügiges Ausmaß nicht überschritten.

● **Inwiefern haben die nachhaltigen Investitionen, die mit dem Finanzprodukt teilweise getätigt wurden, ökologisch oder sozial nachhaltigen Anlagezielen nicht erheblich geschadet?**

Um eine erhebliche Beeinträchtigung eines ökologischen oder sozialen nachhaltigen Anlageziels zu vermeiden, wurden Titel, die gegen für diesen Zweck von der Verwaltungsgesellschaft definierten Negativkriterien zu Umwelt und sozialen Zielsetzungen (zum Beispiel Förderung und Verwendung von Kohle, Verstoß gegen Arbeitsrechte, Verletzung der Menschenrechte, Korruption) verstoßen, nicht als nachhaltiges Investment angerechnet.

Bei den **wichtigsten nachteiligen Auswirkungen** handelt es sich um die bedeutendsten nachteiligen Auswirkungen von Investitionsentscheidungen auf Nachhaltigkeitsfaktoren in den Bereichen Umwelt, Soziales und Beschäftigung, Achtung der Menschenrechte und Bekämpfung von Korruption und Bestechung.

**Wie wurden die Indikatoren für nachteilige Auswirkungen auf Nachhaltigkeitsfaktoren berücksichtigt?**

Siehe dazu die Angaben unter „Wie wurden bei diesem Finanzprodukt die wichtigsten nachteiligen Auswirkungen auf Nachhaltigkeitsfaktoren berücksichtigt?“.

**Stehen die nachhaltigen Investitionen mit den OECD-Leitsätzen für multinationale Unternehmen und den Leitprinzipien der Vereinten Nationen für Wirtschaft und Menschenrechte in Einklang? Nähere Angaben:**

Die im Rahmen der Anlagestrategie geltenden Positiv- und Negativkriterien deckten alle Aspekte der OECD-Leitsätze für multinationale Unternehmen ab (z.B. Vermeidung von Umweltzerstörung, Korruption, Menschenrechtsverletzungen oder Berücksichtigung der ILO-Kernarbeitsnormen). Das Fondsmanagement prüfte laufend durch verschiedene Informationskanäle wie Medien und Researchagenturen, ob bei einem Investment schwerwiegende Kontroversen vorliegen. Darüber hinaus wurde das Fondsvermögen mittels eines Screening-Tools eines anerkannten ESG-Researchproviders auf mögliche Verstöße gegen die OECD-Leitsätze für multinationale Unternehmen geprüft. Ein Unternehmen, das die OECD-Leitsätze für multinationale Unternehmen nicht einhielt, kam für eine Veranlagung nicht in Betracht. Von einem Verstoß wurde ausgegangen, wenn ein Unternehmen in einen oder mehrere kontroverse Fälle verwickelt war, in denen es glaubwürdige Anschuldigungen gab, dass das Unternehmen oder sein Management unter Verletzung globaler Normen schwerwiegenden Schaden in großem Umfang angerichtet hatte.

In der EU-Taxonomie ist der Grundsatz „Vermeidung erheblicher Beeinträchtigungen“ festgelegt, nach dem taxonomiekonforme Investitionen die Ziele der EU-Taxonomie nicht erheblich beeinträchtigen dürfen, und es sind spezifische EU-Kriterien beigefügt.

Der Grundsatz „Vermeidung erheblicher Beeinträchtigungen“ findet nur bei denjenigen dem Finanzprodukt zugrunde liegenden Investitionen Anwendung, die die EU-Kriterien für ökologisch nachhaltige Wirtschaftsaktivitäten berücksichtigen. Die dem verbleibenden Teil dieses Finanzprodukts zugrunde liegenden Investitionen berücksichtigen nicht die EU-Kriterien für ökologisch nachhaltige Wirtschaftsaktivitäten.

Alle anderen nachhaltigen Investitionen dürfen ökologische oder soziale Ziele ebenfalls nicht erheblich beeinträchtigen.



## Wie wurden bei diesem Finanzprodukt die wichtigsten nachteiligen Auswirkungen auf Nachhaltigkeitsfaktoren berücksichtigt?

Die Berücksichtigung der wichtigsten nachteiligen Auswirkungen von Investitionsentscheidungen auf Nachhaltigkeitsfaktoren erfolgte durch Negativkriterien, durch Integration von ESG-Research im Investmentprozess (ESG-Scores) und in der Titelauswahl (Positivkriterien). Die Verwendung von Positivkriterien beinhaltete die absolute und relative Bewertung von Unternehmen in Bezug auf Stakeholder-bezogene Daten, wie etwa im Bereich Mitarbeiter, Gesellschaft, Lieferanten, Geschäftsethik und Umwelt bzw. die absolute und relative Bewertung von Staaten in Bezug auf eine nachhaltige Entwicklung bezogene Faktoren wie das politische System, Menschenrechte, soziale Strukturen, Umweltressourcen und den Umgang mit dem Klimawandel. Zusätzlich wurde bei Unternehmen durch das „Engagement“ in Form von Unternehmensdialogen und insbesondere Ausübung von Stimmrechten auf die Reduktion von nachteiligen Nachhaltigkeitsauswirkungen hingewirkt. Diese unternehmensbezogenen Engagementaktivitäten wurden unabhängig von einer konkreten Veranlagung im jeweiligen Unternehmen durchgeführt und werden derzeit nicht auf Fondsebene dokumentiert.

Die Tabelle zeigt die Themengebiete, aus denen Nachhaltigkeitsfaktoren für nachteilige Auswirkungen insbesondere berücksichtigt wurden, sowie die Maßnahmen, die schwerpunktmäßig zum Einsatz kamen.

Unternehmen		Negativkriterien	Positivkriterien
Umwelt	Treibhausgasemissionen	✓	✓
	Tätigkeiten, die sich nachteilig auf Gebiete mit schutzbedürftiger Biodiversität auswirken	✓	✓
	Wasser (Verschmutzung, Verbrauch)		✓
	Gefährlicher Abfall		✓
Soziales und Beschäftigung	Verstöße bzw. mangelnde Prozesse zu United Nations Global Compact (Initiative für verantwortungsvolle Unternehmenseführung) und OECD-Leitsätzen für multinationale Unternehmen; Arbeitsunfälle	✓	✓
	Geschlechtergerechtigkeit		✓
	Kontroversielle Waffen	✓	✓
Staaten und supranationale Organisationen		Negativkriterien	Positivkriterien
Umwelt	Treibhausgasemissionen	✓	✓
Soziales	Verstoß gegen soziale Bestimmungen in internationalen Verträgen und Übereinkommen sowie den Grundsätzen der Vereinten Nationen	✓	✓



## Welche sind die Hauptinvestitionen dieses Finanzprodukts?

Die Liste umfasst die folgenden Investitionen, auf die **der größte Anteil** der im Bezugszeitraum getätigten **Investitionen** des Finanzprodukts entfiel: Rechnungsjahr 01.04.2022 - 31.03.2023

Größte Investitionen	Sektor	in % der Vermögenswerte	Land
DE0001030567	DEUTSCHLAND I/L BOND DBRI 0.1 04/15/26	4,87	Deutschland
NL0012650469	NETHERLANDS GOVERNMENT NETHER 0 01/15/24	4,71	Niederlande
ES00000123U9	BONOS Y OBLIG DEL ESTADO SPGB 5.4 01/31/23	4,62	Spanien
AU000XQLQAB5	QUEENSLAND TREASURY CORP QTC 3 1/4 07/21/28	4,48	Australien
AT0000A10683	REPUBLIC OF AUSTRIA RAGB 2.4 05/23/34	4,45	Österreich
AU3SG0001571	NEW S WALES TREASURY CRP NSWTC 3 02/20/30	4,43	Australien
AU3SG0001175	TREASURY CORP VICTORIA TCV 4 1/4 12/20/32	4,31	Australien
CA748148SA23	PROVINCE OF QUEBEC Q 1.85 02/13/27	4,06	Kanada
DE0001030559	DEUTSCHLAND I/L BOND DBRI 0 1/2 04/15/30	3,96	Deutschland
IT0005387052	BUONI POLIENNALI DEL TES BTPS 0.4 05/15/30	3,91	Italien
XS1386139841	NEDER WATERSCHAPSBANK NEDWBK 2 3/8 03/24/26	3,77	Niederlande
XS0138038624	KFW KFW 5 3/4 06/07/32	3,12	Deutschland
CA135087K379	CANADIAN GOVERNMENT CAN 1 1/4 06/01/30	3,09	Kanada
AT0000A1XM92	REPUBLIC OF AUSTRIA RAGB 0 09/20/22	2,98	Österreich
NO0012440397	NORWEGIAN GOVERNMENT NGB 2 1/8 05/18/32	2,91	Norwegen



## Wie hoch war der Anteil der nachhaltigkeitsbezogenen Investitionen?

Mit nachhaltigkeitsbezogenen Investitionen sind alle Investitionen gemeint, die zur Erreichung der ökologischen und/oder sozialen Merkmale im Rahmen der Anlagestrategie beitragen.

Die **Vermögensallokation** gibt den jeweiligen Anteil der Investitionen in bestimmte Vermögenswerte an.

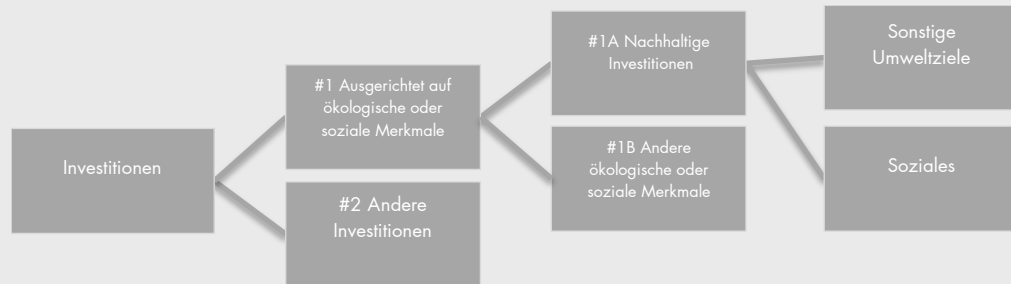
### Wie sah die Vermögensallokation aus?

Die im folgenden angegebenen Werte beziehen sich auf das Ende des Rechnungsjahres. Anteile an Investmentfonds werden für die unten dargestellte Betrachtung der Vermögensallokation nicht durchgerechnet. #1, #1A und #2 beziehen sich auf das gesamte Fondsvermögen.



Zum Berichtsstichtag waren 86,8 % der Investitionen des gesamten Fondsvermögens auf ökologische oder soziale Merkmale gemäß der Anlagestrategie ausgerichtet (#1, siehe auch Informationen unter „Inwieweit wurden die mit dem Finanzprodukt beworbenen ökologischen und/oder sozialen Merkmale erfüllt?“). 13,2 % des gesamten Fondsvermögens waren „andere Investitionen“ (#2, siehe auch Informationen unter „Welche Investitionen fielen unter „Andere Investitionen“, welcher Anlagezweck wurde mit ihnen verfolgt und gab es einen ökologischen oder sozialen Mindestschutz?“).

72,1 % des gesamten Fondsvermögens waren nachhaltige Investitionen mit ökologischen oder sozialen Zielen gemäß Art. 2 Z 17 der Verordnung (EU) 2019/2088 (Offenlegungsverordnung) (#1A, siehe auch Informationen unter „Wie hoch war der Anteil der nicht mit der EU-Taxonomie konformen nachhaltigen Investitionen mit einem Umweltziel?“ und „Wie hoch war der Anteil der sozial nachhaltigen Investitionen?“).



**#1 Ausgerichtet auf ökologische oder soziale Merkmale** umfasst Investitionen des Finanzprodukts, die zur Erreichung der beworbenen ökologischen oder sozialen Merkmale getätigt wurden.

**#2 Andere Investitionen** umfasst die übrigen Investitionen des Finanzprodukts, die weder auf ökologische oder soziale Merkmale ausgerichtet sind noch als nachhaltige Investitionen eingestuft werden.

Die Kategorie **#1 Ausgerichtet auf ökologische oder soziale Merkmale** umfasst folgende Unterkategorien:

Die Unterkategorie **#1A Nachhaltige Investitionen** umfasst nachhaltige Investitionen mit ökologischen oder sozialen Zielen.

Die Unterkategorie **#1B Andere ökologische oder soziale Merkmale** umfasst Investitionen, die auf ökologische oder soziale Merkmale ausgerichtet sind, aber nicht als nachhaltige Investitionen eingestuft werden.

### In welchen Wirtschaftssektoren wurden die Investitionen getätigt?

Anlagestruktur	Anteil Fonds in %
Staat/Bankguthaben	39,05
Industrie	9,31
IT	8,38
Roh-, Hilfs- & Betriebsstoffe	8,36
Gesundheitswesen	7,77
Finanzen	7,48
Sonstige / Others	19,64
<b>Gesamt / Total</b>	<b>100,00</b>



Taxonomiekonforme Tätigkeiten, ausgedrückt durch den Anteil der:

- **Umsatzerlöse**, die die gegenwärtige „Umweltfreundlichkeit“ der Unternehmen, in die investiert wird, widerspiegeln.
- **Investitionsausgaben** (CapEx), die die umweltfreundlichen, für den Übergang zu einer grünen Wirtschaftsrelevanten Investition der Unternehmen, in die investiert wird aufzeigen.
- **Betriebsausgaben** (OpEx), die die umweltfreundlichen betrieblichen Aktivitäten der Unternehmen, in die investiert wird, widerspiegeln

Mit Blick auf die EU-Taxonomiekonformität umfassen die Kriterien für **fossiles Gas** die Begrenzung der Emissionen und die Umstellung auf voll erneuerbare Energie oder CO<sub>2</sub>-arme Kraftstoffe bis Ende 2035. Die Kriterien für **Kernenergie** beinhalten umfassende Sicherheits- und Abfallentsorgungsvorschriften.

**Ermöglichende Tätigkeiten** wirken unmittelbar ermöglichend darauf hin, dass andere Tätigkeiten einen wesentlichen Beitrag zu den Umweltzielen leisten.

**Übergangstätigkeiten** sind Tätigkeiten, für die es noch keine CO<sub>2</sub>-armen Alternativen gibt und die unter anderem Treibhausgasemissionswerte aufweisen, die den besten Leistungen entsprechen.

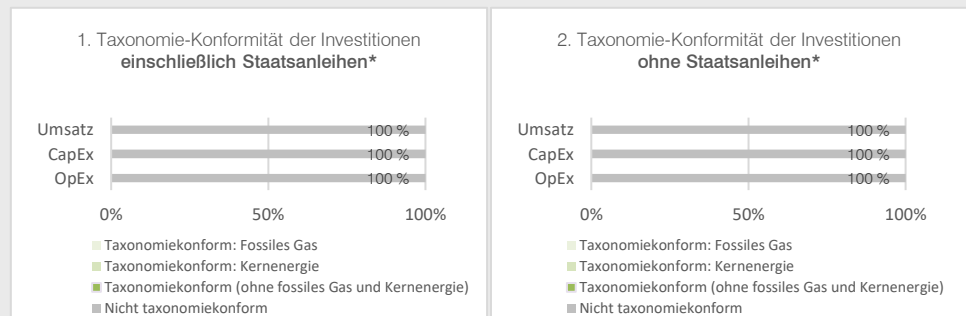
## Inwiefern waren die nachhaltigen Investitionen mit einem Umweltziel mit der EU-Taxonomie konform?

Zum Ende des Rechnungsjahres hat das Ausmaß der Investitionen in Wirtschaftstätigkeiten, die ökologisch nachhaltig im Sinne der Taxonomie-Verordnung sind, ein geringfügiges Ausmaß nicht überschritten.

### Wurde mit dem Finanzprodukt in EU-taxonomiekonforme Tätigkeiten im Bereich fossiles Gas und/oder Kernenergie investiert?

- Ja:
- In fossiles Gas
  - In Kernenergie
- Nein.
- Nicht anwendbar.

In den nachstehenden Diagrammen ist in Grün der Prozentsatz der Investitionen zu sehen, die mit der EU-Taxonomie in Einklang gebracht wurden. Da es keine geeignete Methode zur Bestimmung der Taxonomie-Konformität von Staatsanleihen\* gibt, zeigt die erste Grafik die Taxonomie-Konformität in Bezug auf alle Investitionen des Finanzprodukts einschließlich der Staatsanleihen, während die zweite Grafik die Taxonomie-Konformität nur in Bezug auf die Investitionen des Finanzprodukts zeigt, die keine Staatsanleihen umfassen.



\*Für die Zwecke dieser Diagramme umfasst der Begriff „Staatsanleihen“ alle Risikopositionen gegenüber Staaten.

### Wie hoch ist der Anteil der Investitionen, die in Übergangstätigkeiten und ermöglichende Tätigkeiten geflossen sind?

Zum Ende des Rechnungsjahres hat das Ausmaß der Investitionen in Wirtschaftstätigkeiten, die ökologisch nachhaltig im Sinne der Taxonomie-Verordnung sind, ein geringfügiges Ausmaß nicht überschritten.

### Wie hat sich der Anteil der Investitionen, die mit der EU-Taxonomie in Einklang gebracht wurden, im Vergleich zu früheren Bezugszeiträumen entwickelt?

In früheren Bezugszeiträumen hat das Ausmaß der Investitionen in Wirtschaftstätigkeiten, die ökologisch nachhaltig im Sinne der Taxonomie-Verordnung sind, ein geringfügiges Ausmaß nicht überschritten.



<sup>4</sup> Tätigkeiten im Bereich fossiles Gas und/oder Kernenergie sind nur dann EU-taxonomiekonform, wenn sie zur Eindämmung des Klimawandels („Klimaschutz“) beitragen und kein Ziel der EU-Taxonomie erheblich beeinträchtigen –siehe Erläuterung links am Rand. Die vollständigen Kriterien für EU-taxonomiekonforme Wirtschaftstätigkeiten im Bereich fossiles Gas und Kernenergie sind in der Delegierten Verordnung (EU) 2022/1214 der Kommission festgelegt.

 sind nachhaltige Investitionen mit einem Umweltziel, die **die Kriterien** für ökologisch nachhaltige Wirtschaftstätigkeiten gemäß der Verordnung (EU) 2020/8652 **nicht berücksichtigen**.

## Wie hoch war der Anteil der nicht mit der EU-Taxonomie konformen nachhaltigen Investitionen mit einem Umweltziel?

Die Beurteilung der Nachhaltigkeit einer wirtschaftlichen Tätigkeit wird auf Basis des Raiffeisen-ESG-Indikators durchgeführt. Da dieser sowohl ökologische als auch soziale Ziele umfasst, ist die Differenzierung der Anteile für jeweils ökologische und soziale Investitionen im Einzelnen nicht sinnvoll. Der Anteil nachhaltiger Investitionen bezogen auf Umweltziele und auf soziale Ziele insgesamt betrug im Berichtszeitraum 72,1 % des Fondsvermögens.



## Wie hoch war der Anteil der sozial nachhaltigen Investitionen?

Die Beurteilung der Nachhaltigkeit einer wirtschaftlichen Tätigkeit wird auf Basis des Raiffeisen-ESG-Indikators durchgeführt. Da dieser sowohl ökologische als auch soziale Ziele umfasst, ist die Differenzierung der Anteile für jeweils ökologische und soziale Investitionen im Einzelnen nicht sinnvoll. Der Anteil nachhaltiger Investitionen bezogen auf Umweltziele und auf soziale Ziele insgesamt betrug im Berichtszeitraum 72,1 % des Fondsvermögens.



## Welche Investitionen fielen unter „Andere Investitionen“, welcher Anlagezweck wurden mit ihnen verfolgt und gab es einen ökologischen oder sozialen Mindestschutz?

Bei Investitionen, die nicht auf ökologische oder soziale Merkmale ausgerichtet waren, handelte es sich um Sichteinlagen und Derivate. Sichteinlagen unterlagen nicht den Nachhaltigkeitskriterien der Anlagestrategie und dienten primär der Liquiditätssteuerung. Derivate wurden zum Währungsmanagement und zur Risikosteuerung verwendet, wobei auch Rohstoffderivate eingesetzt wurden. Abgrenzungen waren in der Position „Andere Investitionen“ enthalten.



## Welche Maßnahmen wurden während des Bezugszeitraums zur Erfüllung der ökologischen und/oder sozialen Merkmale ergriffen?

Im Hinblick auf die Erfüllung der mit dem Fonds beworbenen ökologischen und sozialen Merkmale erfolgte eine laufende Prüfung gegen definierte Grenzen im Rahmen des internen Limitsystems.

Die Umsetzung der Anlagestrategie umfasste verbindliche Negativkriterien, eine umfassende nachhaltigkeitsbezogene Analyse und die Konstruktion der Portfolios unter Berücksichtigung der ESG Bewertung und des ESG Momentums. Dabei wurde besonders hoher Wert auf die Qualität des Unternehmens und des Geschäftsmodells gelegt. Ein hoher Grad an Nachhaltigkeit und fundamentaler Stärke waren ausschlaggebend für eine Veranlagung.

Zur Umsetzung der Mitwirkungspolitik finden Sie nähere Informationen im jährlich erstellten Engagementbericht auf der Internetseite der Verwaltungsgesellschaft im Abschnitt „Unsere Themen/Nachhaltigkeit“ unter „Policies & Reports“.

## Anhang

### Impressum

Eigentümer, Herausgeber und Verleger:  
Raiffeisen Kapitalanlage-Gesellschaft m.b.H.  
Mooslackengasse 12, A-1190 Wien

Für den Inhalt verantwortlich:  
Raiffeisen Kapitalanlage-Gesellschaft m.b.H.  
Mooslackengasse 12, A-1190 Wien

Copyright beim Herausgeber, Versandort: Wien

**Raiffeisen Capital Management** ist die Dachmarke der Unternehmen:

Raiffeisen Kapitalanlage-Gesellschaft m.b.H.  
Raiffeisen Immobilien Kapitalanlage-Gesellschaft m.b.H.  
Raiffeisen Salzburg Invest GmbH