

Raiffeisen 301 - Nachhaltigkeit - Euro Staatsanleihen

Rechenschaftsbericht

Rechnungsjahr 01.07.2023 – 30.06.2024

Hinweis:

Der Bestätigungsvermerk wurde von der KPMG Austria GmbH nur für die unverkürzte deutschsprachige Fassung erteilt.

Inhaltsverzeichnis

Allgemeine Fondsdaten	3
Fondscharakteristik	3
Zusammensetzung des Referenzwertes vom 01.07.2023 bis 30.06.2024	4
Besondere Hinweise im Verlauf des Rechnungsjahres.....	4
Rechtlicher Hinweis.....	4
Fondsdetails.....	5
Umlaufende Anteile	5
Entwicklung des Fondsvermögens und Ertragsrechnung	6
Wertentwicklung im Rechnungsjahr (Fonds-Performance).....	6
Entwicklung des Fondsvermögens in EUR.....	7
Fondsergebnis in EUR.....	8
A. Realisiertes Fondsergebnis	8
B. Nicht realisiertes Kursergebnis.....	8
C. Ertragsausgleich	8
Kapitalmarktbericht.....	9
Bericht zur Anlagepolitik des Fonds.....	10
Zusammensetzung des Fondsvermögens in EUR	11
Vermögensaufstellung in EUR per 28.06.2024	12
Berechnungsmethode des Gesamtrisikos	23
An Mitarbeiter der Raiffeisen Kapitalanlage-Gesellschaft m.b.H. gezahlte Vergütungen in EUR (Geschäftsjahr 2023 der Raiffeisen Kapitalanlage-Gesellschaft m.b.H.).....	24
Bestätigungsvermerk.....	26
Steuerliche Behandlung	28
Fondsbestimmungen.....	29
Ökologische und/oder soziale Merkmale	36
Anhang	42

Bericht über das Rechnungsjahr vom 01.07.2023 bis 30.06.2024

Allgemeine Fondsdaten

ISIN	Tranche	Ertragstyp	Währung	Aufledgedatum
AT0000811807	Raiffeisen 301 - Nachhaltigkeit - Euro Staatsanleihen (I) A	Ausschüttung	EUR	01.07.1998
AT0000811815	Raiffeisen 301 - Nachhaltigkeit - Euro Staatsanleihen (I) T	Thesaurierung	EUR	25.10.2006
AT0000A2XN66	Raiffeisen 301 - Nachhaltigkeit - Euro Staatsanleihen (SZ) T ¹	Thesaurierung	EUR	01.06.2022
AT0000607254	Raiffeisen 301 - Nachhaltigkeit - Euro Staatsanleihen (I) VTA	Vollthesaurierung Ausland	EUR	01.02.2005

¹ Die gegenständliche Tranche SZ ist ausschließlich für Veranlagungen im Zuge der nachhaltigen Vermögensverwaltung der Raiffeisen Banken-Gruppe vorgesehen.

Fondscharakteristik

Fondswährung	EUR
Rechnungsjahr	01.07. – 30.06.
Ausschüttungs- / Auszahlungs- / Wieder- veranlagungstag	15.09.
Fondsbezeichnung	Investmentfonds gemäß § 2 InvFG (OGAW)
effektive Verwaltungsgebühr des Fonds	I-Tranche (EUR): 0,240 % SZ-Tranche (EUR): 0,156 %
Depotbank	Raiffeisen Bank International AG
Verwaltungsgesellschaft	Raiffeisen Kapitalanlage-Gesellschaft m.b.H. Mooslackengasse 12, A-1190 Wien Tel. +43 1 71170-0 Fax +43 1 71170-761092 www.rcm.at Firmenbuchnummer: 83517 w
Fondsmanagement	Raiffeisen Kapitalanlage-Gesellschaft m.b.H.
Abschlussprüfer	KPMG Austria GmbH

Der Fonds wird aktiv unter Bezugnahme zum Referenzwert verwaltet. Der Handlungsspielraum des Fondsmanagements wird durch den Einsatz dieses Referenzwerts nicht eingeschränkt.

Zusammensetzung des Referenzwertes vom 01.07.2023 bis 30.06.2024

Referenzwert	Gewichtung
	in %
JPM GBI EMU Investment Grade	100,00

Bei dem/den genannten Index/Indizes handelt es sich jeweils um eine eingetragene Marke. Der Fonds wird von Lizenzgeberseite nicht gesponsert, gefördert, verkauft oder auf eine andere Art und Weise unterstützt. Indexberechnung und Indexlizenzierung von Indizes oder Index-Marken stellen keine Empfehlung zur Kapitalanlage dar. Der jeweilige Lizenzgeber haftet gegenüber Dritten nicht für etwaige Fehler im Index. Rechtliche Lizenzgeberhinweise: Siehe www.rcm.at/lizenzgeberhinweise bzw. www.rcm-international.com auf der Website des jeweiligen Landes.

Besondere Hinweise im Verlauf des Rechnungsjahres

Fondsfusion per 05.10.2023	Aufnehmender Fonds: Raiffeisen 301 – Nachhaltigkeit – Euro Staatsanleihen Untergehender Fonds: Raiffeisen 902 – Nachhaltigkeit – Euro Staatsanleihen II
----------------------------	--

Rechtlicher Hinweis

Die verwendete Software rechnet mit mehr als den angezeigten zwei Kommastellen. Durch weitere Berechnungen mit ausgewiesenen Ergebnissen können geringfügige Abweichungen nicht ausgeschlossen werden.

Der Wert eines Anteiles ergibt sich aus der Teilung des Gesamtwertes des Investmentfonds einschließlich der Erträge durch die Zahl der Anteile. Der Gesamtwert des Investmentfonds ist aufgrund der jeweiligen Kurswerte der zu ihm gehörigen Wertpapiere, Geldmarktinstrumente und Bezugsrechte zuzüglich des Wertes der zum Fonds gehörenden Finanzanlagen, Geldbeträge, Guthaben, Forderungen und sonstigen Rechte abzüglich Verbindlichkeiten, von der Depotbank zu ermitteln.

Das Nettovermögen wird nach folgenden Grundsätzen ermittelt:

- Der Wert von Vermögenswerten, welche an einer Börse oder an einem anderen geregelten Markt notiert oder gehandelt werden, wird grundsätzlich auf der Grundlage des letzten verfügbaren Kurses ermittelt.
- Sofern ein Vermögenswert nicht an einer Börse oder an einem anderen geregelten Markt notiert oder gehandelt wird oder sofern für einen Vermögenswert, welcher an einer Börse oder an einem anderen geregelten Markt notiert oder gehandelt wird, der Kurs den tatsächlichen Marktwert nicht angemessen widerspiegelt, wird auf die Kurse zuverlässiger Datenprovider oder alternativ auf Marktpreise gleichartiger Wertpapiere oder andere anerkannte Bewertungsmethoden zurückgegriffen.

Sehr geehrte Anteilshaber!

Die Raiffeisen Kapitalanlage-Gesellschaft m.b.H. erlaubt sich den Rechenschaftsbericht des Raiffeisen 301 - Nachhaltigkeit - Euro Staatsanleihen für das Rechnungsjahr vom 01.07.2023 bis 30.06.2024 vorzulegen. Dem Rechnungsabschluss wurde die Preisberechnung vom 28.06.2024 zu Grunde gelegt.

Fondsdetails

	30.06.2022	30.06.2023	30.06.2024
Fondsvermögen gesamt in EUR	531.153.147,19	674.840.251,83	716.231.282,59
errechneter Wert / Ausschüttungsanteile (I) (AT0000811807) in EUR	67,98	64,64	65,57
Ausgabepreis / Ausschüttungsanteile (I) (AT0000811807) in EUR	67,98	64,64	65,57
errechneter Wert / Thesaurierungsanteile (I) (AT0000811815) in EUR	97,19	93,36	95,67
Ausgabepreis / Thesaurierungsanteile (I) (AT0000811815) in EUR	97,19	93,36	95,67
errechneter Wert / Thesaurierungsanteile (SZ) (AT0000A2XN66) in EUR	96,68	92,95	95,36
Ausgabepreis / Thesaurierungsanteile (SZ) (AT0000A2XN66) in EUR	96,68	92,95	95,36
errechneter Wert / Vollthesaurierungsanteile (I) (AT0000607254) in EUR	118,74	114,06	116,90
Ausgabepreis / Vollthesaurierungsanteile (I) (AT0000607254) in EUR	118,74	114,06	116,90
		15.09.2023	16.09.2024
Ausschüttung / Anteil (I) (A) EUR		0,6500	0,6600
Auszahlung / Anteil (I) (T) EUR		0,0000	0,0000
Auszahlung / Anteil (SZ) (T) EUR		0,0000	0,0000
Wiederveranlagung / Anteil (I) (T) EUR		0,0000	0,0000
Wiederveranlagung / Anteil (SZ) (T) EUR		0,0000	0,0000
Wiederveranlagung / Anteil (I) (VTA) EUR		0,0000	0,0000

Die Auszahlung der Ausschüttung erfolgt kostenlos bei den Zahlstellen des Fonds.

Umlaufende Anteile

	Umlaufende Anteile am 30.06.2023	Absätze	Rücknahmen	Umlaufende Anteile am 30.06.2024
AT0000811807 (I) A	4.960.432,305	1.173.038,057	-837.418,432	5.296.051,930
AT0000811815 (I) T	2.687.230,115	1.934.733,072	-1.577.897,187	3.044.066,000
AT0000A2XN66 (SZ) T	443.468,328	756.005,247	-619.034,581	580.438,994
AT0000607254 (I) VTA	544.192,854	123.964,318	-477.103,408	191.053,764
Gesamt umlaufende Anteile				9.111.610,688

Entwicklung des Fondsvermögens und Ertragsrechnung

Wertentwicklung im Rechnungsjahr (Fonds-Performance)

Ausschüttungsanteile (I) (AT0000811807)	
errechneter Wert / Anteil am Beginn des Rechnungsjahres in EUR	64,64
Ausschüttung am 15.09.2023 (errechneter Wert: EUR 63,55) in Höhe von EUR 0,6500, entspricht 0,010228 Anteilen	
errechneter Wert / Anteil am Ende des Rechnungsjahres in EUR	65,57
Gesamtwert inkl. durch Ausschüttung erworbener Anteile (1,010228 x 65,57)	66,24
Nettoertrag/Nettominderung je Anteil	1,60
Wertentwicklung eines Anteils im Rechnungsjahr in %	2,48
Wertentwicklung Referenzwert (siehe Fondscharakteristik) in %	2,71
Thesaurierungsanteile (I) (AT0000811815)	
errechneter Wert / Anteil am Beginn des Rechnungsjahres in EUR	93,36
errechneter Wert / Anteil am Ende des Rechnungsjahres in EUR	95,67
Nettoertrag/Nettominderung je Anteil	2,31
Wertentwicklung eines Anteils im Rechnungsjahr in %	2,47
Wertentwicklung Referenzwert (siehe Fondscharakteristik) in %	2,71
Thesaurierungsanteile (SZ) (AT0000A2XN66)	
errechneter Wert / Anteil am Beginn des Rechnungsjahres in EUR	92,95
errechneter Wert / Anteil am Ende des Rechnungsjahres in EUR	95,36
Nettoertrag/Nettominderung je Anteil	2,41
Wertentwicklung eines Anteils im Rechnungsjahr in %	2,59
Wertentwicklung Referenzwert (siehe Fondscharakteristik) in %	2,71
Vollthesaurierungsanteile (I) (AT0000607254)	
errechneter Wert / Anteil am Beginn des Rechnungsjahres in EUR	114,06
errechneter Wert / Anteil am Ende des Rechnungsjahres in EUR	116,90
Nettoertrag/Nettominderung je Anteil	2,84
Wertentwicklung eines Anteils im Rechnungsjahr in %	2,49
Wertentwicklung Referenzwert (siehe Fondscharakteristik) in %	2,71

Die Berechnung der Wertentwicklung erfolgt unter Annahme gänzlicher Wiederveranlagung von ausgeschütteten bzw. ausgezahlten Beträgen zum errechneten Wert am Ausschüttungs- bzw. Auszahlungstag.

Die Anteilswertermittlung durch die Depotbank erfolgt getrennt je Anteilscheinklasse. Die Jahresperformanzenwerte der einzelnen Anteilscheinklassen können voneinander abweichen.

Die Wertentwicklung wird von der Raiffeisen KAG auf Basis der veröffentlichten Fondspreise nach der OeKB-Methode berechnet. Bei der Berechnung der Wertentwicklung werden individuelle Kosten, wie beispielsweise Transaktionsgebühren, Ausgabeaufschlag, Rücknahmeabschlag, Depotgebühren des Anlegers sowie Steuern, nicht berücksichtigt. Diese würden sich bei Berücksichtigung mindernd auf die Wertentwicklung auswirken. Die Wertentwicklung in der Vergangenheit ist kein zuverlässiger Indikator für die Wertentwicklung in der Zukunft. Die Märkte könnten sich künftig völlig anders entwickeln. Anhand der Darstellung können Sie bewerten, wie der Fonds in der Vergangenheit verwaltet wurde, und ihn mit seinem Referenzwert vergleichen.

Entwicklung des Fondsvermögens in EUR

Fondsvermögen am 30.06.2023 (8.635.323,602 Anteile)		674.840.251,83
Ausschüttung am 15.09.2023 (EUR 0,6500 x 5.048.761,924 Ausschüttungsanteile (I) (AT0000811807))		-3.281.695,25
Ausgabe von Anteilen	337.714.910,47	
Rücknahme von Anteilen	-318.446.671,91	
Betrag aus Verschmelzung Raiffeisen 902 – Nachhaltigkeit – Euro Staatsanleihen II	+22.943.969,58	
Anteiliger Ertragsausgleich	-142.955,48	42.069.252,66
Fondsergebnis gesamt		2.603.473,35
Fondsvermögen am 30.06.2024 (9.111.610,688 Anteile)		716.231.282,59

Fondsergebnis in EUR

A. Realisiertes Fondsergebnis

Ordentliches Fondsergebnis	
Erträge (ohne Kursergebnis)	
Zinsenerträge	12.495.191,64
Erträge aus Wertpapierleihegeschäften	111.598,49
	12.606.790,13
Aufwendungen	
Verwaltungsgebühren	-1.696.798,99
Depotbankgebühren / Gebühren der Verwahrstelle	-175.985,83
Abschlussprüferkosten	-18.632,00
Kosten für Steuerberatung / steuerliche Vertretung	-800,00
Depotgebühr	-174.133,87
Publizitäts-, Aufsichtskosten	-4.100,73
Kosten im Zusammenhang mit Auslandsvertrieb	-163,17
Kosten für Sicherheitenmanagement	-2.125,99
Kosten für Berater und sonstige Dienstleister	-29.581,51
Kosten für Nachhaltigkeitsresearch / iZm Engagement-Prozess	-21.965,11
	-2.124.287,20
Ordentliches Fondsergebnis (exkl. Ertragsausgleich)	10.482.502,93
Realisiertes Kursergebnis	
Realisierte Gewinne aus Wertpapieren	2.246.908,88
Realisierte Gewinne aus derivativen Instrumenten	1.893.269,36
Realisierte Verluste aus Wertpapieren	-14.666.236,71
Realisierte Verluste aus derivativen Instrumenten	-1.630.129,32
Realisiertes Kursergebnis (exkl. Ertragsausgleich)	-12.156.187,79
Realisiertes Fondsergebnis (exkl. Ertragsausgleich)	-1.673.684,86
B. Nicht realisiertes Kursergebnis	
Veränderung des nicht realisierten Kursergebnisses	4.134.202,73
	4.134.202,73
C. Ertragsausgleich	
Ertragsausgleich für Erträge des Rechnungsjahres	142.955,48
	142.955,48
Fondsergebnis gesamt	2.603.473,35

Das Ergebnis des Rechnungsjahres beinhaltet explizit ausgewiesene Transaktionskosten (inkl. externe transaktionsbezogene Kosten, siehe Prospekt Abschnitt II, Pkt. 15, Unterpunkt a) Transaktionskosten) in Höhe von 79.701,89 EUR.

Kapitalmarktbericht

Das Jahr 2023 endete doch noch versöhnlich für die meisten Kapitalmarktinvestor:innen dank eines fulminanten Endspurts auf den Aktien- und Anleihemärkten im letzten Quartal. Im heurigen Jahr setzten sich die Kursanstiege bei den Aktien fast überall fort. Auch die in den letzten Jahren sehr schwachen chinesischen Börsen starteten eine Erholung. Viele Aktienindizes in den USA, Europa und Asien kletterten auf neue Rekordhochs und verzeichnen für das erste Halbjahr zweistellige prozentuale Wertzuwächse. Wie schon im Vorjahr ist „künstliche Intelligenz“ eines der beherrschenden Themen und viele Unternehmen mit vielversprechenden Positionierungen in diesem Bereich zählen heuer bislang zu den größten Gewinnern.

Rezessionen, weitere Zinsanhebungen oder erste Zinssenkungen wurden in den letzten 18 Monaten wiederholt ein- und ausgepreist, was zu erheblichen Kursschwankungen nicht nur bei Aktien, sondern auch Anleihen führte. In Erwartung rascher und kräftiger Zinssenkungen auch in den USA und Europa legten die Anleihekurse in faktisch allen Marktsegmenten zum Jahresende 2023 kräftig zu. In den letzten Monaten haben sich die Zinssenkungserwartungen vor allem für die USA, aber auch für Europa wieder erheblich reduziert, zumindest für das heurige Jahr. Im Zuge dessen verspürten Staatsanleihen im bisherigen Jahresverlauf wieder einigen Gegenwind. Besser als sie schnitten heuer bislang erneut Unternehmensanleihen ab. Sie verzeichnen leichte Wertzuwächse, vor allem dank der Zinserträge. Die Schwankungen auf den Anleihemärkten sind weiterhin relativ hoch.

Rohstoffe standen 2023 wiederholt unter Druck und gaben überwiegend nach. Lediglich Edelmetalle verzeichneten dank anziehender Goldnotierungen ein leichtes Plus. Heuer warten die meisten wichtigen Rohstoffe mit Preissteigerungen auf, wobei die Edelmetalle neuerlich glänzen können. Bei den großen Währungen stachen 2023 vor allem der japanische Yen und der chinesische Yuan mit deutlicher Kursschwäche hervor. Während sich die chinesische Währung heuer stabil zeigt, setzte der Yen seinen Kursverfall fort. Ähnlich schwach wie der Yen, mit bislang über 10 % Wechselkursverlust, präsentiert sich in diesem Jahr auch der brasilianische Real. Relativ wenig Bewegung gab es in den vergangenen 12 Monaten hingegen zwischen Euro und US-Dollar.

Die Verwerfungen durch Pandemie und Lockdowns sind inzwischen überwunden. Doch die weltwirtschaftlichen Beziehungen und Produktionsketten werden neuerlich erschüttert durch eskalierende geopolitische Konfrontationen und wieder aufflammende Konflikte in Regionen, die wichtige Durchgangspunkte für Handelsrouten sind. Dies dürfte wohl dauerhafte gravierende Umbrüche bei Lieferketten und globalen Wirtschaftsstrukturen nach sich ziehen und könnte die Wettbewerbspositionen ganzer Branchen und Regionen stark verändern. Hinzu kommen die langfristigen Herausforderungen durch Klimawandel, Demografie und hohe öffentliche Verschuldung in vielen Ländern. Das Finanzmarktumfeld bleibt herausfordernd, und es dürfte auf absehbare Zeit größere Kursschwankungen in nahezu allen Assetklassen bereithalten.

Bericht zur Anlagepolitik des Fonds

Der Fonds war im vergangenen Geschäftsjahr in Anleihen von Staaten der Europäischen Union investiert. Am europäischen Anleihemarkt war die Reaktion der Europäischen Zentralbank (EZB) auf die Inflationsentwicklung das prägende Thema. Die Europäische Zentralbank erhöhte im 3. Quartal 2023 den Leitzins auf 4 %. Mit nachlassendem Preisauftrieb im neuen Jahr öffnete sich der Spielraum die Geldpolitik weniger restriktiv zu gestalten und der Leitzins wurde im Juni 2024 das erste Mal wieder um 0,25 % gesenkt. In diesem Umfeld konnten vor allem die lang laufenden Papiere im Fonds kräftig zulegen.

Im Juni 2024 machten sich auch die politischen Turbulenzen in Frankreich im Fonds bemerkbar. Die Französischen Staatsanleihen im Fonds entwickelten sich in diesem Zeitraum klar schwächer als vergleichbare Staatsanleihen von Österreich oder Deutschland. Im Rahmen der Titelauswahl nach ESG-Kriterien wurde zuletzt erstmals eine ungarische Staatsanleihe beigemischt, da sich die ESG-Einschätzung Ungarns verbessert hatte. Der Investitionsgrad des Fonds wurde durch Kassageschäfte, sowie durch das Eingehen von Börsegehandelten Futures-Kontrakten aktiv gesteuert.

Im Oktober 2023 wurde ein anderer Fonds auf diesen fusioniert. Dies hat auf die Wertentwicklung des Fonds keinen Einfluss, da der untergehende Fonds in der Anlagestruktur dem aufnehmenden Fonds sehr ähnlich war. Insgesamt lag der Anteilswert zum Ende des Geschäftsjahres klar über dem zu Beginn des Selbigen.

Um Zusatzerträge zu erwirtschaften, wurden Wertpapierleihegeschäfte getätigt.

Transparenz zur Erfüllung der ökologischen und sozialen Merkmalen (Art. 8 iVm Art 11 Verordnung (EU) 2019/2088 / Offenlegungsverordnung)

Informationen über die Erfüllung der ökologischen und sozialen Merkmale entnehmen Sie bitte dem Anhang „Ökologische und/oder soziale Merkmale“ zu diesem Rechenschaftsbericht.

Zusammensetzung des Fondsvermögens in EUR

Allfällige Abweichungen beim Kurswert sowie beim Anteil am Fondsvermögen ergeben sich aus Rundungsdifferenzen.

OGAW bezieht sich auf Anteile an einem Organismus zur gemeinsamen Veranlagung in Wertpapieren

§ 166 InvFG bezieht sich auf Anteile an Investmentfonds in der Form von "Anderen Sondervermögen"

§ 166 Abs 1 Z 2 InvFG bezieht sich auf Anteile an Spezialfonds

§ 166 Abs 1 Z 3 InvFG bezieht sich auf Anteile an Organismen für gemeinsame Anlagen gemäß § 166 Abs. 1 Z 3 InvFG
 (beispielsweise Alternative Investments/Hedgefonds)

§ 166 Abs 1 Z 4 InvFG bezieht sich auf Anteile an Immobilienfonds

Wertpapierart	OGAW/§ 166	Währung	Kurswert in EUR	Anteil am Fonds- vermögen
Anleihen fix		DKK	9.017.561,57	1,26 %
Anleihen fix		EUR	688.465.356,29	96,12 %
Anleihen fix		SEK	9.882.599,46	1,38 %
Summe Anleihen fix			707.365.517,32	98,76 %
Summe Wertpapiervermögen			707.365.517,32	98,76 %
Derivative Produkte				
Bewertung Finanzterminkontrakte			-223.100,00	-0,03 %
Bewertung Devisentermingeschäfte			54.436,83	0,01 %
Summe Derivative Produkte			-168.663,17	-0,02 %
Bankguthaben/-verbindlichkeiten				
Bankguthaben/-verbindlichkeiten in Fondswährung			3.088.042,81	0,43 %
Bankguthaben/-verbindlichkeiten in Fremdwährung			271.315,65	0,04 %
Summe Bankguthaben/-verbindlichkeiten			3.359.358,46	0,47 %
Abgrenzungen				
Zinsenansprüche (aus Wertpapieren und Bankguthaben)			5.911.086,57	0,83 %
Summe Abgrenzungen			5.911.086,57	0,83 %
Sonstige Verrechnungsposten				
Diverse Gebühren			-236.016,60	-0,03 %
Summe Sonstige Verrechnungsposten			-236.016,60	-0,03 %
Summe Fondsvermögen			716.231.282,59	100,00 %

Vermögensaufstellung in EUR per 28.06.2024

Die bei den Wertpapieren angeführten Jahreszahlen beziehen sich jeweils auf Emissions- sowie Tilgungszeitpunkt, wobei ein allfälliges vorzeitiges Tilgungsrecht des Emittenten nicht ausgewiesen wird. Die mit "Y" gekennzeichneten Wertpapiere weisen auf eine offene Laufzeit hin (is perpetual). Der Kurs von Devisentermingeschäften wird in der entsprechenden Gegenwährung zur Währung angegeben. Allfällige Abweichungen beim Kurswert sowie beim Anteil am Fondsvermögen ergeben sich aus Rundungsdifferenzen.

OGAW bezieht sich auf Anteile an einem Organismus zur gemeinsamen Veranlagung in Wertpapieren

§ 166 InvFG bezieht sich auf Anteile an Investmentfonds in der Form von "Anderen Sondervermögen"

§ 166 Abs 1 Z 2 InvFG bezieht sich auf Anteile an Spezialfonds

§ 166 Abs 1 Z 3 InvFG bezieht sich auf Anteile an Organismen für gemeinsame Anlagen gemäß § 166 Abs. 1 Z 3 InvFG (beispielsweise Alternative Investments/Hedgefonds)

§ 166 Abs 1 Z 4 InvFG bezieht sich auf Anteile an Immobilienfonds

Wertpapierart	OGAW/§ 166	ISIN	Wertpapierbezeichnung	Währung	Bestand Stk./Nom.	Käufe im Berichtszeitraum Stk./Nom.	Verkäufe Stk./Nom.	Pool-/ILB-Faktor	Kurs	Kurswert in EUR	Anteil am Fondsvermögen
Anleihen fix		DK0009923807	KINGDOM OF DENMARK DGB 0 1/2 11/15/29	DKK	23.000.000				90,645330	2.795.407,13	0,39 %
Anleihen fix		DK0009924292	KINGDOM OF DENMARK DGB 0 11/15/24	DKK	47.000.000				98,735000	6.222.154,44	0,87 %
Anleihen fix		BE0000353624	BELGIUM KINGDOM BGB 0.65 06/22/2071	EUR	300.000	100.000			40,676740	122.030,22	0,02 %
Anleihen fix		BE0000346552	BELGIUM KINGDOM BGB 1 1/4 04/22/33	EUR	2.500.000	2.400.000	800.000		86,674820	2.166.870,50	0,30 %
Anleihen fix		BE0000343526	BELGIUM KINGDOM BGB 2 1/4 06/22/57	EUR	1.000.000	1.000.000			74,856110	748.561,10	0,10 %
Anleihen fix		BE0000356650	BELGIUM KINGDOM BGB 2 3/4 04/22/39	EUR	1.500.000	2.000.000	500.000		93,152410	1.397.286,15	0,20 %
Anleihen fix		BE0000340498	BELGIUM KINGDOM BGB 2.15 06/22/66	EUR	300.000	100.000			72,141820	216.425,46	0,03 %
Anleihen fix		ES0000012G91	BONOS Y OBLIG DEL ESTADO SPGB 0 01/31/26	EUR	900.000	300.000	500.000		95,201810	856.816,29	0,12 %
Anleihen fix		ES0000012J15	BONOS Y OBLIG DEL ESTADO SPGB 0 01/31/27	EUR	1.900.000	1.200.000			92,466600	1.756.865,40	0,25 %
Anleihen fix		ES0000012I08	BONOS Y OBLIG DEL ESTADO SPGB 0 01/31/28	EUR	4.000.000	3.000.000			89,890750	3.595.630,00	0,50 %
Anleihen fix		ES0000012I32	BONOS Y OBLIG DEL ESTADO SPGB 0 1/2 10/31/31	EUR	1.500.000	400.000	1.400.000		82,962150	1.244.432,25	0,17 %
Anleihen fix		ES0000012F43	BONOS Y OBLIG DEL ESTADO SPGB 0.6 10/31/29	EUR	1.000.000				88,206040	882.060,40	0,12 %
Anleihen fix		ES0000012G26	BONOS Y OBLIG DEL ESTADO SPGB 0.8 07/30/27	EUR	1.000.000		500.000		93,509910	935.099,10	0,13 %
Anleihen fix		ES0000012J07	BONOS Y OBLIG DEL ESTADO SPGB 1 07/30/42	EUR	19.000.000	7.000.000	7.300.000		64,318140	12.220.446,60	1,71 %
Anleihen fix		ES00000128P8	BONOS Y OBLIG DEL ESTADO SPGB 1 1/2 04/30/27	EUR	4.600.000	400.000	800.000		95,885095	4.410.714,37	0,62 %
Anleihen fix		ES0000012G00	BONOS Y OBLIG DEL ESTADO SPGB 1 10/31/50	EUR	800.000				53,500930	428.007,44	0,06 %
Anleihen fix		ES00000128H5	BONOS Y OBLIG DEL ESTADO SPGB 1.3 10/31/26	EUR	2.700.000		700.000		96,112780	2.595.045,06	0,36 %
Anleihen fix		ES00000128B9	BONOS Y OBLIG DEL ESTADO SPGB 1.4 04/30/28	EUR	2.000.000				94,291220	1.885.824,40	0,26 %
Anleihen fix		ES00000128B8	BONOS Y OBLIG DEL ESTADO SPGB 1.4 07/30/28	EUR	5.400.000	2.600.000	500.000		93,966600	5.074.196,40	0,71 %
Anleihen fix		ES0000012E51	BONOS Y OBLIG DEL ESTADO SPGB 1.45 04/30/29	EUR	4.800.000	800.000			93,127630	4.470.126,24	0,62 %
Anleihen fix		ES0000012H58	BONOS Y OBLIG DEL ESTADO SPGB 1.45 10/31/2071	EUR	400.000	200.000			48,007900	192.031,60	0,03 %
Anleihen fix		ES0000012A89	BONOS Y OBLIG DEL ESTADO SPGB 1.45 10/31/27	EUR	5.000.000	1.000.000	1.000.000		95,130125	4.756.506,25	0,66 %
Anleihen fix		ES0000012E69	BONOS Y OBLIG DEL ESTADO SPGB 1.85 07/30/35	EUR	500.000	300.000			85,552780	427.763,90	0,06 %
Anleihen fix		ES0000012K46	BONOS Y OBLIG DEL ESTADO SPGB 1.9 10/31/52	EUR	5.900.000	4.900.000	2.300.000		66,074030	3.898.367,77	0,54 %
Anleihen fix		ES00000127Z9	BONOS Y OBLIG DEL ESTADO SPGB 1.95 04/30/26	EUR	1.400.000	400.000			97,933750	1.371.072,50	0,19 %
Anleihen fix		ES00000127G9	BONOS Y OBLIG DEL ESTADO SPGB 2.15 10/31/25	EUR	1.000.000		2.000.000		98,602530	986.025,30	0,14 %
Anleihen fix		ES00000128Q6	BONOS Y OBLIG DEL ESTADO SPGB 2.35 07/30/33	EUR	3.200.000	2.200.000	3.000.000		92,781740	2.969.015,68	0,41 %
Anleihen fix		ES0000012L29	BONOS Y OBLIG DEL ESTADO SPGB 2.8 05/31/26	EUR	2.400.000		3.600.000		99,384930	2.385.238,32	0,33 %
Anleihen fix		ES0000012M51	BONOS Y OBLIG DEL ESTADO SPGB 3 1/2 05/31/29	EUR	1.000.000	4.000.000	3.000.000		102,106270	1.021.062,70	0,14 %
Anleihen fix		ES0000012M85	BONOS Y OBLIG DEL ESTADO SPGB 3 1/4 04/30/34	EUR	3.800.000	3.800.000			99,096300	3.765.659,40	0,53 %
Anleihen fix		ES0000012L52	BONOS Y OBLIG DEL ESTADO SPGB 3.15 04/30/33	EUR	2.300.000	800.000			99,091390	2.279.101,97	0,32 %
Anleihen fix		ES00000128E2	BONOS Y OBLIG DEL ESTADO SPGB 3.45 07/30/66	EUR	200.000	200.000			89,371040	178.742,08	0,02 %
Anleihen fix		ES0000012L78	BONOS Y OBLIG DEL ESTADO SPGB 3.55 10/31/33	EUR	3.000.000	5.000.000	2.000.000		101,838810	3.055.164,30	0,43 %
Anleihen fix		ES0000012M93	BONOS Y OBLIG DEL ESTADO SPGB 4 10/31/54	EUR	500.000	500.000			100,286380	501.431,90	0,07 %
Anleihen fix		ES0000012932	BONOS Y OBLIG DEL ESTADO SPGB 4.2 01/31/37	EUR	150.000	150.000			106,805120	160.207,68	0,02 %
Anleihen fix		ES0000012411	BONOS Y OBLIG DEL ESTADO SPGB 5 3/4 07/30/32	EUR	1.000.000				118,057320	1.180.573,20	0,16 %

Wertpapierart	OGAW/§ 166	ISIN	Wertpapierbezeichnung	Wahrung	Bestand Stk./Nom.	Kufe im Berichtszeitraum Stk./Nom.	Verkufe	Pool-/ILB-Faktor	Kurs	Kurswert in EUR	Anteil am Fondsvermogen
Anleihen fix		ES00000124C5	BONOS Y OBLIG DEL ESTADO SPGB 5.15 10/31/28	EUR	3.200.000	500.000			108,620560	3.475.857,92	0,49 %
Anleihen fix		ES00000123C7	BONOS Y OBLIG DEL ESTADO SPGB 5.9 07/30/26	EUR	500.000				105,524170	527.620,85	0,07 %
Anleihen fix		ES0000011868	BONOS Y OBLIG DEL ESTADO SPGB 6 01/31/29	EUR	1.100.000	200.000			112,746170	1.240.207,87	0,17 %
Anleihen fix		DE0001030740	BUNDES Obligation OBL 1.3 10/15/27	EUR	30.000.000	12.000.000			96,260120	28.878.036,00	4,03 %
Anleihen fix		DE000BU35025	BUNDES Obligation OBL 2.1 04/12/29	EUR	5.000.000	5.000.000			98,483450	4.924.172,50	0,69 %
Anleihen fix		DE000BU25000	BUNDES Obligation OBL 2.2 04/13/28	EUR	6.000.000		4.000.000		98,945350	5.936.721,00	0,83 %
Anleihen fix		DE000BU25018	BUNDES Obligation OBL 2.4 10/19/28	EUR	2.000.000	2.000.000			99,706440	1.994.128,80	0,28 %
Anleihen fix		DE0001102515	BUNDESREPUB. DEUTSCHLAND DBR 0 05/15/35	EUR	400.000				76,407400	305.629,60	0,04 %
Anleihen fix		DE0001102549	BUNDESREPUB. DEUTSCHLAND DBR 0 05/15/36	EUR	600.000				74,251230	445.507,38	0,06 %
Anleihen fix		DE0001102507	BUNDESREPUB. DEUTSCHLAND DBR 0 08/15/30	EUR	26.000.000	8.700.000	6.100.000		86,743840	22.553.398,40	3,15 %
Anleihen fix		DE0001030732	BUNDESREPUB. DEUTSCHLAND DBR 0 08/15/31	EUR	25.000.000	11.000.000	19.000.000		84,797760	21.199.440,00	2,96 %
Anleihen fix		DE0001030724	BUNDESREPUB. DEUTSCHLAND DBR 0 08/15/50	EUR	9.400.000	3.200.000	7.800.000		51,311390	4.823.270,66	0,67 %
Anleihen fix		DE0001102572	BUNDESREPUB. DEUTSCHLAND DBR 0 08/15/52	EUR	10.000.000	20.700.000	10.700.000		48,796050	4.879.605,00	0,68 %
Anleihen fix		DE0001102440	BUNDESREPUB. DEUTSCHLAND DBR 0 1/2 02/15/28	EUR	4.700.000				93,266430	4.383.522,21	0,61 %
Anleihen fix		DE0001102465	BUNDESREPUB. DEUTSCHLAND DBR 0 1/4 02/15/29	EUR	3.900.000		100.000		90,752370	3.539.342,43	0,49 %
Anleihen fix		DE0001102457	BUNDESREPUB. DEUTSCHLAND DBR 0 1/4 08/15/28	EUR	1.700.000				91,586070	1.556.963,19	0,22 %
Anleihen fix		DE0001102523	BUNDESREPUB. DEUTSCHLAND DBR 0 11/15/27	EUR	1.000.000				91,969720	919.697,20	0,13 %
Anleihen fix		DE0001102556	BUNDESREPUB. DEUTSCHLAND DBR 0 11/15/28	EUR	1.500.000				90,082660	1.351.239,90	0,19 %
Anleihen fix		DE0001102341	BUNDESREPUB. DEUTSCHLAND DBR 2 1/2 08/15/46	EUR	1.000.000	1.000.000			97,433030	974.330,30	0,14 %
Anleihen fix		DE000BU22023	BUNDESREPUB. DEUTSCHLAND DBR 2.2 02/15/34	EUR	2.500.000	2.500.000			97,864450	2.446.611,25	0,34 %
Anleihen fix		DE000BU22007	BUNDESREPUB. DEUTSCHLAND DBR 2.3 02/15/33	EUR	5.300.000	6.000.000	2.700.000		99,177540	5.256.409,62	0,73 %
Anleihen fix		DE000BU32005	BUNDESREPUB. DEUTSCHLAND DBR 2.3 02/15/33	EUR	45.300.000	30.300.000			99,219450	44.946.410,85	6,28 %
Anleihen fix		DE000BU22015	BUNDESREPUB. DEUTSCHLAND DBR 2.6 08/15/33	EUR	11.000.000	20.000.000	9.000.000		101,423500	11.156.585,00	1,56 %
Anleihen fix		DE0001135275	BUNDESREPUB. DEUTSCHLAND DBR 4 01/04/37	EUR	2.000.000				115,177920	2.303.558,40	0,32 %
Anleihen fix		DE0001135325	BUNDESREPUB. DEUTSCHLAND DBR 4 1/4 07/04/39	EUR	5.000.000	6.100.000	6.500.000		119,850320	5.992.516,00	0,84 %
Anleihen fix		DE0001135085	BUNDESREPUB. DEUTSCHLAND DBR 4 3/4 07/04/28	EUR	800.000				108,649710	869.197,68	0,12 %
Anleihen fix		DE0001135226	BUNDESREPUB. DEUTSCHLAND DBR 4 3/4 07/04/34	EUR	6.300.000	11.000.000	5.000.000		120,041000	7.562.583,00	1,06 %
Anleihen fix		DE0001135366	BUNDESREPUB. DEUTSCHLAND DBR 4 3/4 07/04/40	EUR	4.500.000	2.700.000			127,321380	5.729.462,10	0,80 %
Anleihen fix		IT0005437147	BUONI POLIENNALI DEL TES BTPS 0 04/01/26	EUR	2.000.000	1.000.000			94,284720	1.885.694,40	0,26 %
Anleihen fix		IT0005454241	BUONI POLIENNALI DEL TES BTPS 0 08/01/26	EUR	1.000.000				93,272680	932.726,80	0,13 %
Anleihen fix		IT0005419848	BUONI POLIENNALI DEL TES BTPS 0 1/2 02/01/26	EUR	2.000.000				95,528770	1.910.575,40	0,27 %
Anleihen fix		IT0005445306	BUONI POLIENNALI DEL TES BTPS 0 1/2 07/15/28	EUR	2.900.000	1.900.000			89,138390	2.585.013,31	0,36 %
Anleihen fix		IT0005390874	BUONI POLIENNALI DEL TES BTPS 0.85 01/15/27	EUR	1.300.000				93,973970	1.221.661,61	0,17 %
Anleihen fix		IT0005433195	BUONI POLIENNALI DEL TES BTPS 0.95 03/01/37	EUR	300.000				68,875190	206.625,57	0,03 %
Anleihen fix		IT0005416570	BUONI POLIENNALI DEL TES BTPS 0.95 09/15/27	EUR	200.000				92,742830	185.485,66	0,03 %
Anleihen fix		IT0005438004	BUONI POLIENNALI DEL TES BTPS 1 1/2 04/30/45	EUR	26.900.000	7.400.000	5.000.000		61,571500	16.562.733,50	2,31 %
Anleihen fix		IT0005484552	BUONI POLIENNALI DEL TES BTPS 1.1 04/01/27	EUR	1.000.000				94,106060	941.060,60	0,13 %
Anleihen fix		IT0005493298	BUONI POLIENNALI DEL TES BTPS 1.2 08/15/25	EUR	1.500.000		1.000.000		97,476630	1.462.149,45	0,20 %
Anleihen fix		IT0005170839	BUONI POLIENNALI DEL TES BTPS 1.6 06/01/26	EUR	500.000				96,742620	483.713,10	0,07 %
Anleihen fix		IT0005323032	BUONI POLIENNALI DEL TES BTPS 2 02/01/28	EUR	7.000.000	3.000.000			95,386010	6.677.020,70	0,93 %
Anleihen fix		IT0005494239	BUONI POLIENNALI DEL TES BTPS 2 1/2 12/01/32	EUR	1.600.000	2.000.000	400.000		90,693760	1.451.100,16	0,20 %
Anleihen fix		IT0005177909	BUONI POLIENNALI DEL TES BTPS 2 1/4 09/01/36	EUR	1.500.000				82,407590	1.236.113,85	0,17 %
Anleihen fix		IT0005127086	BUONI POLIENNALI DEL TES BTPS 2 12/01/25	EUR	2.300.000	1.300.000			98,088780	2.256.041,94	0,31 %
Anleihen fix		IT0005274805	BUONI POLIENNALI DEL TES BTPS 2.05 08/01/27	EUR	2.500.000	1.000.000	600.000		96,218800	2.405.470,00	0,34 %
Anleihen fix		IT0005370306	BUONI POLIENNALI DEL TES BTPS 2.1 07/15/26	EUR	1.000.000				97,534110	975.341,10	0,14 %
Anleihen fix		IT0005240830	BUONI POLIENNALI DEL TES BTPS 2.2 06/01/27	EUR	2.500.000	800.000	300.000		96,846510	2.421.162,75	0,34 %
Anleihen fix		IT0005340929	BUONI POLIENNALI DEL TES BTPS 2.8 12/01/28	EUR	3.500.000	2.500.000			97,482250	3.411.878,75	0,48 %
Anleihen fix		IT0005321325	BUONI POLIENNALI DEL TES BTPS 2.95 09/01/38	EUR	1.100.000	1.600.000	3.500.000		86,432010	950.752,11	0,13 %
Anleihen fix		IT0005514473	BUONI POLIENNALI DEL TES BTPS 3 1/2 01/15/26	EUR	1.000.000				100,061030	1.000.610,30	0,14 %
Anleihen fix		IT0005377152	BUONI POLIENNALI DEL TES BTPS 3.1 03/01/40	EUR	600.000		3.900.000		86,364660	518.187,96	0,07 %

Wertpapierart	OGAW/§ 166	ISIN	Wertpapierbezeichnung	Wahrung	Bestand Stk./Nom.	Kufe im Berichtszeitraum Stk./Nom.	Verkufe	Pool-/ILB-Faktor	Kurs	Kurswert in EUR	Anteil am Fondsvermogen
Anleihen fix		IT0005584849	BUONI POLIENNALI DEL TES BTPS 3.35 07/01/29	EUR	5.000.000	5.000.000			99,188190	4.959.409,50	0,69 %
Anleihen fix		IT0005521981	BUONI POLIENNALI DEL TES BTPS 3.4 04/01/28	EUR	3.800.000	800.000			99,961080	3.798.521,04	0,53 %
Anleihen fix		IT0005538597	BUONI POLIENNALI DEL TES BTPS 3.8 04/15/26	EUR	2.200.000	1.000.000	3.800.000		100,657340	2.214.461,48	0,31 %
Anleihen fix		IT0005548315	BUONI POLIENNALI DEL TES BTPS 3.8 08/01/28	EUR	4.100.000	3.200.000	1.100.000		101,312680	4.153.819,88	0,58 %
Anleihen fix		IT0005584856	BUONI POLIENNALI DEL TES BTPS 3.85 07/01/34	EUR	2.000.000	2.000.000			98,824910	1.976.498,20	0,28 %
Anleihen fix		IT0004644735	BUONI POLIENNALI DEL TES BTPS 4 1/2 03/01/26	EUR	1.000.000				101,743660	1.017.436,60	0,14 %
Anleihen fix		IT0005534141	BUONI POLIENNALI DEL TES BTPS 4 1/2 10/01/53	EUR	2.800.000	1.500.000	800.000		99,725450	2.792.312,60	0,39 %
Anleihen fix		IT0005542359	BUONI POLIENNALI DEL TES BTPS 4 10/30/31	EUR	16.000.000	8.600.000	8.600.000		101,919300	16.307.088,00	2,28 %
Anleihen fix		IT0004889033	BUONI POLIENNALI DEL TES BTPS 4 3/4 09/01/28	EUR	2.000.000				105,053310	2.101.066,20	0,29 %
Anleihen fix		IT0005566408	BUONI POLIENNALI DEL TES BTPS 4.1 02/01/29	EUR	2.000.000	3.000.000	1.000.000		102,615210	2.052.304,20	0,29 %
Anleihen fix		IT0005582421	BUONI POLIENNALI DEL TES BTPS 4.15 10/01/39	EUR	1.000.000	1.000.000			98,027000	980.270,00	0,14 %
Anleihen fix		IT0005560948	BUONI POLIENNALI DEL TES BTPS 4.2 03/01/34	EUR	6.000.000	6.000.000			101,912365	6.114.741,90	0,85 %
Anleihen fix		IT0005544082	BUONI POLIENNALI DEL TES BTPS 4.35 11/01/33	EUR	3.000.000	3.300.000	4.300.000		103,277440	3.098.323,20	0,43 %
Anleihen fix		IT0005518128	BUONI POLIENNALI DEL TES BTPS 4.4 05/01/33	EUR	1.000.000	1.000.000			103,966000	1.039.660,00	0,15 %
Anleihen fix		IT0004286966	BUONI POLIENNALI DEL TES BTPS 5 08/01/39	EUR	300.000	1.300.000	1.000.000		107,511320	322.533,96	0,05 %
Anleihen fix		XS2471549654	CROATIA CROATI 2 7/8 04/22/32	EUR	1.640.000	640.000			97,402000	1.597.392,80	0,22 %
Anleihen fix		EU000A3K4C42	EUROPEAN UNION EU 0 4 02/04/37	EUR	1.000.000	200.000			71,371000	713.710,00	0,10 %
Anleihen fix		EU000A3K4EU0	EUROPEAN UNION EU 3 1/4 02/04/50	EUR	500.000	500.000			96,392000	481.960,00	0,07 %
Anleihen fix		EU000A3K4EL9	EUROPEAN UNION EU 4 04/04/44	EUR	150.000	150.000			107,398000	161.097,00	0,02 %
Anleihen fix		FI4000441878	FINNISH GOVERNMENT RFGB 0 09/15/30	EUR	200.000				83,830780	167.661,56	0,02 %
Anleihen fix		FI4000197959	FINNISH GOVERNMENT RFGB 0 1/2 04/15/26	EUR	500.000				95,563450	477.817,25	0,07 %
Anleihen fix		FI4000517677	FINNISH GOVERNMENT RFGB 0 1/2 04/15/43	EUR	100.000				62,107350	62.107,35	0,01 %
Anleihen fix		FI4000278551	FINNISH GOVERNMENT RFGB 0 1/2 09/15/27	EUR	200.000				92,958610	185.917,22	0,03 %
Anleihen fix		FI4000348727	FINNISH GOVERNMENT RFGB 0 1/2 09/15/28	EUR	2.400.000	2.000.000			90,739880	2.177.757,12	0,30 %
Anleihen fix		FI4000369467	FINNISH GOVERNMENT RFGB 0 1/2 09/15/29	EUR	500.000	200.000			88,750220	443.751,10	0,06 %
Anleihen fix		FI4000440557	FINNISH GOVERNMENT RFGB 0 1/4 09/15/40	EUR	900.000	200.000			62,985140	566.866,26	0,08 %
Anleihen fix		FI4000415153	FINNISH GOVERNMENT RFGB 0 1/8 04/15/36	EUR	600.000	200.000			70,724930	424.349,58	0,06 %
Anleihen fix		FI4000480488	FINNISH GOVERNMENT RFGB 0 1/8 04/15/52	EUR	700.000	350.000	750.000		45,244450	316.711,15	0,04 %
Anleihen fix		FI4000507231	FINNISH GOVERNMENT RFGB 0 1/8 09/15/31	EUR	100.000				82,000760	82.000,76	0,01 %
Anleihen fix		FI4000148630	FINNISH GOVERNMENT RFGB 0 3/4 04/15/31	EUR	1.200.000	700.000			86,937620	1.043.251,44	0,15 %
Anleihen fix		FI4000167317	FINNISH GOVERNMENT RFGB 0 7/8 09/15/25	EUR	700.000				97,269130	680.883,91	0,10 %
Anleihen fix		FI4000523238	FINNISH GOVERNMENT RFGB 1 1/2 09/15/32	EUR	800.000	300.000	1.000.000		89,475950	715.807,60	0,10 %
Anleihen fix		FI4000306758	FINNISH GOVERNMENT RFGB 1 1/8 04/15/34	EUR	700.000	200.000			84,059420	588.415,94	0,08 %
Anleihen fix		FI4000242870	FINNISH GOVERNMENT RFGB 1 3/8 04/15/47	EUR	300.000	100.000			70,939600	212.818,80	0,03 %
Anleihen fix		FI4000037635	FINNISH GOVERNMENT RFGB 2 3/4 07/04/28	EUR	200.000	200.000			99,807995	199.615,99	0,03 %
Anleihen fix		FI4000046545	FINNISH GOVERNMENT RFGB 2 5/8 07/04/42	EUR	1.000.000	100.000			91,948400	919.484,00	0,13 %
Anleihen fix		FI4000571104	FINNISH GOVERNMENT RFGB 3 09/15/34	EUR	1.000.000	1.000.000			99,437540	994.375,40	0,14 %
Anleihen fix		FR0014003513	FRANCE (GOVT OF) FRTR 0 02/25/27	EUR	3.000.000	2.500.000	2.500.000		92,358000	2.770.740,00	0,39 %
Anleihen fix		FR0014007L00	FRANCE (GOVT OF) FRTR 0 05/25/32	EUR	2.500.000	1.900.000	7.400.000		78,600700	1.965.017,50	0,27 %
Anleihen fix		FR0014001NN8	FRANCE (GOVT OF) FRTR 0 1/2 05/25/2072	EUR	1.200.000	200.000			35,623700	427.484,40	0,06 %
Anleihen fix		FR0013131877	FRANCE (GOVT OF) FRTR 0 1/2 05/25/26	EUR	2.000.000	1.500.000	1.500.000		95,261210	1.905.224,20	0,27 %
Anleihen fix		FR0013407236	FRANCE (GOVT OF) FRTR 0 1/2 05/25/29	EUR	1.000.000	1.000.000			88,738160	887.381,60	0,12 %
Anleihen fix		FR0014002JM6	FRANCE (GOVT OF) FRTR 0 1/2 06/25/44	EUR	33.200.000	11.000.000			57,059730	18.943.830,36	2,64 %
Anleihen fix		FR0013200813	FRANCE (GOVT OF) FRTR 0 1/4 11/25/26	EUR	3.000.000	3.000.000	1.400.000		93,574000	2.807.220,00	0,39 %
Anleihen fix		FR0013451507	FRANCE (GOVT OF) FRTR 0 11/25/29	EUR	300.000	300.000			85,277070	255.831,21	0,04 %
Anleihen fix		FR0013516549	FRANCE (GOVT OF) FRTR 0 11/25/30	EUR	5.000.000	6.000.000	2.000.000		82,643190	4.132.159,50	0,58 %
Anleihen fix		FR0014002WK3	FRANCE (GOVT OF) FRTR 0 11/25/31	EUR	5.000.000	2.800.000			79,942030	3.997.101,50	0,56 %
Anleihen fix		FR001400AIN5	FRANCE (GOVT OF) FRTR 0 3/4 02/25/28	EUR	3.300.000	3.300.000			92,364050	3.048.013,65	0,43 %
Anleihen fix		FR0013286192	FRANCE (GOVT OF) FRTR 0 3/4 05/25/28	EUR	5.000.000	1.000.000			91,884570	4.594.228,50	0,64 %
Anleihen fix		FR0013480613	FRANCE (GOVT OF) FRTR 0 3/4 05/25/52	EUR	1.000.000	500.000			50,494240	504.942,40	0,07 %

Wertpapierart	OGAW/§ 166	ISIN	Wertpapierbezeichnung	Wahrung	Bestand Stk./Nom.	Kufe im Berichtszeitraum Stk./Nom.	Verkufe	Pool-/ILB-Faktor	Kurs	Kurswert in EUR	Anteil am Fondsvermogen
Anleihen fix		FR0014004J31	FRANCE (GOVT OF) FRTR 0 3/4 05/25/53	EUR	5.200.000	1.000.000	2.300.000		49,306230	2.563.923,96	0,36 %
Anleihen fix		FR0013341682	FRANCE (GOVT OF) FRTR 0 3/4 11/25/28	EUR	2.000.000	2.000.000			90,904030	1.818.080,60	0,25 %
Anleihen fix		FR0013250560	FRANCE (GOVT OF) FRTR 1 05/25/27	EUR	10.000.000	8.800.000	1.800.000		94,466000	9.446.600,00	1,32 %
Anleihen fix		FR0012993103	FRANCE (GOVT OF) FRTR 1 1/2 05/25/31	EUR	5.000.000	6.200.000	3.700.000		90,563770	4.528.188,50	0,63 %
Anleihen fix		FR0013404969	FRANCE (GOVT OF) FRTR 1 1/2 05/25/50	EUR	3.300.000	2.800.000			64,874890	2.140.871,37	0,30 %
Anleihen fix		FR0013313582	FRANCE (GOVT OF) FRTR 1 1/4 05/25/34	EUR	11.300.000	9.300.000			83,452280	9.430.107,64	1,32 %
Anleihen fix		FR0013154028	FRANCE (GOVT OF) FRTR 1 3/4 05/25/66	EUR	800.000	400.000			62,218055	497.744,44	0,07 %
Anleihen fix		FR0013234333	FRANCE (GOVT OF) FRTR 1 3/4 06/25/39	EUR	7.600.000	5.100.000	6.500.000		80,555540	6.122.221,04	0,85 %
Anleihen fix		FR0013257524	FRANCE (GOVT OF) FRTR 2 05/25/48	EUR	300.000	300.000			74,563990	223.691,97	0,03 %
Anleihen fix		FR001400FYQ4	FRANCE (GOVT OF) FRTR 2 1/2 09/24/26	EUR	3.000.000		5.000.000		98,715960	2.961.478,80	0,41 %
Anleihen fix		FR001400NBC6	FRANCE (GOVT OF) FRTR 2 1/2 09/24/27	EUR	7.000.000	7.000.000			98,378980	6.886.528,60	0,96 %
Anleihen fix		FR001400BKZ3	FRANCE (GOVT OF) FRTR 2 11/25/32	EUR	9.000.000		1.300.000		91,737820	8.256.403,80	1,15 %
Anleihen fix		FR001400HI98	FRANCE (GOVT OF) FRTR 2 3/4 02/25/29	EUR	7.000.000	7.000.000			98,848340	6.919.383,80	0,97 %
Anleihen fix		FR001400PM68	FRANCE (GOVT OF) FRTR 2 3/4 02/25/30	EUR	5.000.000	5.000.000			98,491830	4.924.591,50	0,69 %
Anleihen fix		FR0011317783	FRANCE (GOVT OF) FRTR 2 3/4 10/25/27	EUR	7.500.000	2.000.000			99,133180	7.434.988,50	1,04 %
Anleihen fix		FR001400H7V7	FRANCE (GOVT OF) FRTR 3 05/25/33	EUR	8.000.000				98,678540	7.894.283,20	1,10 %
Anleihen fix		FR0010916924	FRANCE (GOVT OF) FRTR 3 1/2 04/25/26	EUR	1.000.000	500.000	2.000.000		100,664000	1.006.640,00	0,14 %
Anleihen fix		FR001400L834	FRANCE (GOVT OF) FRTR 3 1/2 11/25/33	EUR	2.000.000	2.000.000			102,306500	2.046.130,00	0,29 %
Anleihen fix		FR001400QMF9	FRANCE (GOVT OF) FRTR 3 11/25/34	EUR	1.200.000	1.200.000			97,661000	1.171.932,00	0,16 %
Anleihen fix		FR0010171975	FRANCE (GOVT OF) FRTR 4 04/25/55	EUR	11.200.000	7.700.000			105,901500	11.860.968,00	1,66 %
Anleihen fix		FR0010870956	FRANCE (GOVT OF) FRTR 4 04/25/60	EUR	900.000				106,918340	962.265,06	0,13 %
Anleihen fix		FR0010773192	FRANCE (GOVT OF) FRTR 4 1/2 04/25/41	EUR	500.000	500.000	5.000.000		112,506190	562.530,95	0,08 %
Anleihen fix		FR0010070060	FRANCE (GOVT OF) FRTR 4 3/4 04/25/35	EUR	500.000	500.000			113,169360	565.846,80	0,08 %
Anleihen fix		FR0000571218	FRANCE (GOVT OF) FRTR 5 1/2 04/25/29	EUR	1.500.000	1.500.000			110,820490	1.662.307,35	0,23 %
Anleihen fix		FR0000187635	FRANCE (GOVT OF) FRTR 5 3/4 10/25/32	EUR	2.800.000	1.500.000			118,752520	3.325.070,56	0,46 %
Anleihen fix		XS2753429047	HUNGARY REPHUN 4 07/25/29	EUR	3.000.000	3.000.000			99,031000	2.970.930,00	0,41 %
Anleihen fix		IE00BKFVC568	IRELAND GOVERNMENT BOND IRISH 0.2 05/15/27	EUR	2.100.000	1.100.000			92,959460	1.952.148,66	0,27 %
Anleihen fix		IE00BMD03L28	IRELAND GOVERNMENT BOND IRISH 0.35 10/18/32	EUR	300.000	100.000	400.000		81,889410	245.668,23	0,03 %
Anleihen fix		IE00BKFVC345	IRELAND GOVERNMENT BOND IRISH 0.4 05/15/35	EUR	1.300.000	500.000			76,444670	993.780,71	0,14 %
Anleihen fix		IE00BMQ5JM72	IRELAND GOVERNMENT BOND IRISH 0.55 04/22/41	EUR	1.000.000	500.000			66,354770	663.547,70	0,09 %
Anleihen fix		IE00BDHDP444	IRELAND GOVERNMENT BOND IRISH 0.9 05/15/28	EUR	5.700.000	1.700.000			93,429110	5.325.459,27	0,74 %
Anleihen fix		IE00BV8C9418	IRELAND GOVERNMENT BOND IRISH 1 05/15/26	EUR	4.000.000	1.000.000	2.500.000		96,516810	3.860.672,40	0,54 %
Anleihen fix		IE00BH35QB22	IRELAND GOVERNMENT BOND IRISH 1 1/2 05/15/50	EUR	1.200.000	400.000	200.000		70,294600	843.535,20	0,12 %
Anleihen fix		IE00BH35QB95	IRELAND GOVERNMENT BOND IRISH 1.1 05/15/29	EUR	1.500.000	1.000.000			92,650640	1.389.759,60	0,19 %
Anleihen fix		IE00BFZRP202	IRELAND GOVERNMENT BOND IRISH 1.3 05/15/33	EUR	2.600.000	1.400.000	400.000		87,900500	2.285.413,00	0,32 %
Anleihen fix		IE00BFZRQ242	IRELAND GOVERNMENT BOND IRISH 1.35 03/18/31	EUR	9.600.000	3.100.000	1.500.000		91,523795	8.786.284,32	1,23 %
Anleihen fix		IE00BV8C9B83	IRELAND GOVERNMENT BOND IRISH 1.7 05/15/37	EUR	1.200.000	800.000			85,669310	1.028.031,72	0,14 %
Anleihen fix		IE00BV8C9186	IRELAND GOVERNMENT BOND IRISH 2 02/18/45	EUR	500.000	100.000			82,398910	411.994,55	0,06 %
Anleihen fix		IE00BJ38CR43	IRELAND GOVERNMENT BOND IRISH 2.4 05/15/30	EUR	500.000				98,077750	490.388,75	0,07 %
Anleihen fix		IE00LQ7YWY4	IRELAND GOVERNMENT BOND IRISH 2.6 10/18/34	EUR	500.000	500.000			97,061160	485.305,80	0,07 %
Anleihen fix		IE000GVLBXU6	IRELAND GOVERNMENT BOND IRISH 3 10/18/43	EUR	1.000.000		400.000		97,557610	975.576,10	0,14 %
Anleihen fix		LT0000650079	LITHUANIA GOVERNMENT BOND LITHGB 0 06/02/26	EUR	1.000.000				93,478000	934.780,00	0,13 %
Anleihen fix		LT0000630097	LITHUANIA GOVERNMENT BOND LITHGB 1.3 08/04/25	EUR	2.000.000	700.000			97,408000	1.948.160,00	0,27 %
Anleihen fix		NL0013552060	NETHERLANDS GOVERNMENT NETHER 0 1/2 01/15/40	EUR	3.000.000	2.000.000	1.000.000		70,558550	2.116.756,50	0,30 %
Anleihen fix		PTOTEOOE0033	OBRIGACOES DO TESOURO PGB 0.3 10/17/31	EUR	1.550.000	150.000			82,956950	1.285.832,73	0,18 %
Anleihen fix		PTOTEOOE0028	OBRIGACOES DO TESOURO PGB 0.475 10/18/30	EUR	1.400.000	800.000	1.000.000		86,507650	1.211.107,10	0,17 %
Anleihen fix		PTOTEMOE0035	OBRIGACOES DO TESOURO PGB 0.7 10/15/27	EUR	4.600.000	2.600.000			93,471415	4.299.685,09	0,60 %
Anleihen fix		PTOTENOE0034	OBRIGACOES DO TESOURO PGB 0.9 10/12/35	EUR	700.000	300.000			77,752370	544.266,59	0,08 %
Anleihen fix		PTOTEOOE0037	OBRIGACOES DO TESOURO PGB 1 04/12/52	EUR	1.000.000	200.000	200.000		53,925610	539.256,10	0,08 %
Anleihen fix		PTOTEPOE0032	OBRIGACOES DO TESOURO PGB 1.15 04/11/42	EUR	500.000				68,752780	343.763,90	0,05 %

Wertpapierart	OGAW/§ 166	ISIN	Wertpapierbezeichnung	Wahrung	Bestand Stk./Nom.	Kufe im Berichtszeitraum Stk./Nom.	Verkufe	Pool-/ILB-Faktor	Kurs	Kurswert in EUR	Anteil am Fondsvermogen
Anleihen fix		PTOTEYOE0031	OBRIGACOES DO TESOIRO PGB 1.65 07/16/32	EUR	600.000	900.000	1.000.000		90,387470	542.324,82	0,08 %
Anleihen fix		PTOTEXOE0024	OBRIGACOES DO TESOIRO PGB 1.95 06/15/29	EUR	5.000.000	2.600.000			96,142290	4.807.114,50	0,67 %
Anleihen fix		PTOTEWOE0017	OBRIGACOES DO TESOIRO PGB 2 1/4 04/18/34	EUR	1.400.000	900.000	200.000		92,439390	1.294.151,46	0,18 %
Anleihen fix		PTOTEVOE0018	OBRIGACOES DO TESOIRO PGB 2 1/8 10/17/28	EUR	9.700.000	6.500.000			97,516000	9.459.052,00	1,32 %
Anleihen fix		PTOTETOE0012	OBRIGACOES DO TESOIRO PGB 2 7/8 07/21/26	EUR	2.200.000	200.000			99,877910	2.197.314,02	0,31 %
Anleihen fix		PTOTEKOE0011	OBRIGACOES DO TESOIRO PGB 2 7/8 10/15/25	EUR	2.000.000	400.000	600.000		99,689430	1.993.788,60	0,28 %
Anleihen fix		PTOTEZOE0014	OBRIGACOES DO TESOIRO PGB 3 1/2 06/18/38	EUR	1.000.000	550.000	550.000		100,436430	1.004.364,30	0,14 %
Anleihen fix		PTOTEROE0014	OBRIGACOES DO TESOIRO PGB 3 7/8 02/15/30	EUR	2.000.000	1.000.000			105,324950	2.106.499,00	0,29 %
Anleihen fix		PTOTEUOE0019	OBRIGACOES DO TESOIRO PGB 4 1/8 04/14/27	EUR	4.000.000	2.000.000			103,441350	4.137.654,00	0,58 %
Anleihen fix		PTOTEBOE0020	OBRIGACOES DO TESOIRO PGB 4.1 02/15/45	EUR	300.000	100.000			106,405190	319.215,57	0,04 %
Anleihen fix		PTOTE5OE0007	OBRIGACOES DO TESOIRO PGB 4.1 04/15/37	EUR	550.000	250.000			107,503920	591.271,56	0,08 %
Anleihen fix		AT0000A2NW83	REPUBLIC OF AUSTRIA RAGB 0 02/20/31	EUR	3.500.000	600.000	5.100.000		82,536760	2.888.786,60	0,40 %
Anleihen fix		AT0000A1VGK0	REPUBLIC OF AUSTRIA RAGB 0 1/2 04/20/27	EUR	2.000.000	600.000	5.500.000		93,477160	1.869.543,20	0,26 %
Anleihen fix		AT0000A2T198	REPUBLIC OF AUSTRIA RAGB 0 1/4 10/20/36	EUR	300.000				70,929500	212.788,50	0,03 %
Anleihen fix		AT0000A1K9C8	REPUBLIC OF AUSTRIA RAGB 0 3/4 10/20/26	EUR	2.000.000	300.000	2.300.000		95,091470	1.901.829,40	0,27 %
Anleihen fix		AT0000A2QQB6	REPUBLIC OF AUSTRIA RAGB 0.7 04/20/2071	EUR	300.000	100.000			43,584970	130.754,91	0,02 %
Anleihen fix		AT0000A2HLC4	REPUBLIC OF AUSTRIA RAGB 0.85 06/30/2120	EUR	100.000				43,608000	43.608,00	0,01 %
Anleihen fix		AT0000A2WSC8	REPUBLIC OF AUSTRIA RAGB 0.9 02/20/32	EUR	4.200.000	900.000	5.000.000		86,184730	3.619.758,66	0,51 %
Anleihen fix		AT0000A1PEF7	REPUBLIC OF AUSTRIA RAGB 1 1/2 11/02/2086	EUR	300.000	100.000			58,327340	174.982,02	0,02 %
Anleihen fix		AT0000A2Y8G4	REPUBLIC OF AUSTRIA RAGB 1.85 05/23/49	EUR	6.900.000	4.000.000	3.100.000		76,470800	5.276.485,20	0,74 %
Anleihen fix		AT0000A308C5	REPUBLIC OF AUSTRIA RAGB 2 07/15/26	EUR	1.500.000		3.500.000		97,960350	1.469.405,25	0,21 %
Anleihen fix		AT0000A1XML2	REPUBLIC OF AUSTRIA RAGB 2.1 09/20/2117	EUR	350.000	150.000			73,141620	255.995,67	0,04 %
Anleihen fix		AT0000A10683	REPUBLIC OF AUSTRIA RAGB 2.4 05/23/34	EUR	1.500.000	1.300.000			94,831020	1.422.465,30	0,20 %
Anleihen fix		AT0000A324S8	REPUBLIC OF AUSTRIA RAGB 2.9 02/20/33	EUR	5.000.000	1.700.000	7.700.000		99,332540	4.966.627,00	0,69 %
Anleihen fix		AT0000A33SH3	REPUBLIC OF AUSTRIA RAGB 2.9 05/23/29	EUR	3.700.000	800.000	1.500.000		100,328060	3.712.138,22	0,52 %
Anleihen fix		AT0000A38239	REPUBLIC OF AUSTRIA RAGB 3.45 10/20/30	EUR	1.500.000	1.500.000			103,090180	1.546.352,70	0,22 %
Anleihen fix		AT0000A0U299	REPUBLIC OF AUSTRIA RAGB 3.8 01/26/62	EUR	130.000				111,768200	145.298,66	0,02 %
Anleihen fix		AT0000A04967	REPUBLIC OF AUSTRIA RAGB 4.15 03/15/37	EUR	300.000				110,357730	331.073,19	0,05 %
Anleihen fix		AT0000A0DXC2	REPUBLIC OF AUSTRIA RAGB 4.85 03/15/26	EUR	500.000	400.000			102,772890	513.864,45	0,07 %
Anleihen fix		XS2181347183	REPUBLIC OF ESTONIA ESTONI 0 1/8 06/10/30	EUR	2.850.000	750.000			82,741000	2.358.118,50	0,33 %
Anleihen fix		XS2740429076	REPUBLIC OF ESTONIA ESTONI 3 1/4 01/17/34	EUR	4.000.000	4.000.000			97,038000	3.881.520,00	0,54 %
Anleihen fix		XS2532370231	REPUBLIC OF ESTONIA ESTONI 4 10/12/32	EUR	8.200.000	6.300.000			103,657000	8.499.874,00	1,19 %
Anleihen fix		XS2361416915	REPUBLIC OF LATVIA LATVIA 0 01/24/29	EUR	1.500.000				86,612000	1.299.180,00	0,18 %
Anleihen fix		XS2317123052	REPUBLIC OF LATVIA LATVIA 0 03/17/31	EUR	2.600.000	1.100.000			79,116000	2.057.016,00	0,29 %
Anleihen fix		XS2420426038	REPUBLIC OF LATVIA LATVIA 0 1/4 01/23/30	EUR	4.700.000	1.700.000			83,198000	3.910.306,00	0,55 %
Anleihen fix		XS1501554874	REPUBLIC OF LATVIA LATVIA 0 3/8 10/07/26	EUR	650.000	650.000			92,927000	604.025,50	0,08 %
Anleihen fix		XS1829276275	REPUBLIC OF LATVIA LATVIA 1 1/8 05/30/28	EUR	2.500.000	2.500.000			92,119000	2.302.975,00	0,32 %
Anleihen fix		XS2576364371	REPUBLIC OF LATVIA LATVIA 3 1/2 01/17/28	EUR	1.500.000				100,746000	1.511.190,00	0,21 %
Anleihen fix		XS2549862758	REPUBLIC OF LATVIA LATVIA 3 7/8 03/25/27	EUR	1.000.000				100,791000	1.007.910,00	0,14 %
Anleihen fix		XS2722876609	REPUBLIC OF LATVIA LATVIA 3 7/8 05/22/29	EUR	1.100.000	1.100.000			101,535000	1.116.885,00	0,16 %
Anleihen fix		XS2648672660	REPUBLIC OF LATVIA LATVIA 3 7/8 07/12/33	EUR	1.000.000	1.000.000			102,983000	1.029.830,00	0,14 %
Anleihen fix		XS2210006339	REPUBLIC OF LITHUANIA LITHUN 0 1/2 07/28/50	EUR	1.000.000	1.000.000			49,098000	490.980,00	0,07 %
Anleihen fix		XS2364754411	REPUBLIC OF LITHUANIA LITHUN 0 3/4 07/15/51	EUR	2.700.000	1.000.000			50,833000	1.372.491,00	0,19 %
Anleihen fix		XS1619567677	REPUBLIC OF LITHUANIA LITHUN 0.95 05/26/27	EUR	390.000	300.000			93,028000	362.809,20	0,05 %
Anleihen fix		XS2487342649	REPUBLIC OF LITHUANIA LITHUN 2 1/8 06/01/32	EUR	1.100.000	300.000			90,229000	992.519,00	0,14 %
Anleihen fix		XS2765498717	REPUBLIC OF LITHUANIA LITHUN 3 1/2 02/13/34	EUR	1.000.000	1.000.000			98,564000	985.640,00	0,14 %
Anleihen fix		XS2604821228	REPUBLIC OF LITHUANIA LITHUN 3 7/8 06/14/33	EUR	2.000.000				101,714000	2.034.280,00	0,28 %
Anleihen fix		SI0002104048	REPUBLIKA SLOVENIJA SLOREP 0.4875 10/20/50	EUR	3.700.000	1.000.000			46,814000	1.732.118,00	0,24 %
Anleihen fix		SI0002103552	REPUBLIKA SLOVENIJA SLOREP 3 1/8 08/07/45	EUR	500.000	150.000			92,356000	461.780,00	0,06 %
Anleihen fix		SK4000024865	SLOVAKIA GOVERNMENT BOND SLOVGB 3 3/4 03/06/34	EUR	2.000.000	2.000.000			100,280000	2.005.600,00	0,28 %

Wertpapierart	OGAW/§ 166	ISIN	Wertpapierbezeichnung	Währung	Bestand Stk./Nom.	Käufe im Berichtszeitraum Stk./Nom.	Verkäufe im Berichtszeitraum Stk./Nom.	Pool-/ILB-Faktor	Kurs	Kurswert in EUR	Anteil am Fondsvermögen
Anleihen fix		SE0013935319	SWEDISH GOVERNMENT SGB 0 1/8 05/12/31 1062	SEK	28.000.000				87,182415	2.148.956,93	0,30 %
Anleihen fix		SE0007125927	SWEDISH GOVERNMENT SGB 1 11/12/26 1059	SEK	51.000.000				96,719930	4.342.371,08	0,61 %
Anleihen fix		SE0017830730	SWEDISH GOVERNMENT SGB 1 3/4 11/11/33 1065	SEK	40.000.000	40.000.000			96,307870	3.391.271,45	0,47 %
Summe der zum amtlichen Handel oder einem anderen geregelten Markt zugelassenen Wertpapiere										707.365.517,32	98,76 %
Summe Wertpapiervermögen										707.365.517,32	98,76 %
Anleihenfutures		FGBL20240906	EURO-BUND FUTURE Sep24 RXU4	EUR	-230				132,040000	-223.100,00	-0,03 %
Summe Finanzterminkontrakte ¹										-223.100,00	-0,03 %
Devisentermingeschäfte			Forward / SOLD DKK / BOUGHT EUR / Raiffeisen Bank International AG	DKK	-66.000.000				7,455673	668,69	0,00 %
Devisentermingeschäfte			Forward / SOLD SEK / BOUGHT EUR / Raiffeisen Bank International AG	SEK	-107.200.000				11,356258	53.768,14	0,01 %
Summe Devisentermingeschäfte ¹										54.436,83	0,01 %
Bankguthaben/-verbindlichkeiten											
				EUR						3.088.042,81	0,43 %
				DKK						154.486,31	0,02 %
				SEK						116.829,34	0,02 %
Summe Bankguthaben/-verbindlichkeiten										3.359.358,46	0,47 %
Abgrenzungen											
Zinsenansprüche (aus Wertpapieren und Bankguthaben)										5.911.086,57	0,83 %
Summe Abgrenzungen										5.911.086,57	0,83 %
Sonstige Verrechnungsposten											
Diverse Gebühren										-236.016,60	-0,03 %
Summe Sonstige Verrechnungsposten										-236.016,60	-0,03 %
Summe Fondsvermögen										716.231.282,59	100,00 %

ISIN	Ertragstyp		Währung	Errechneter Wert je Anteil	Umlaufende Anteile in Stück
AT0000811807	I	Ausschüttung	EUR	65,57	5.296.051,930
AT0000811815	I	Thesaurierung	EUR	95,67	3.044.066,000
AT0000A2XN66	SZ	Thesaurierung	EUR	95,36	580.438,994
AT0000607254	I	Vollthesaurierung Ausland	EUR	116,90	191.053,764

In der Vermögensaufstellung gesperrte Wertpapiere (Wertpapierleihegeschäfte)

ISIN	Wertpapierbezeichnung	Währung	Bestand per 28.06.2024
DE0001030740	BUNDESOBLIGATION OBL 1.3 10/15/27	EUR	30.000.000
DE0001102507	BUNDESREPUB. DEUTSCHLAND DBR 0 08/15/30	EUR	25.550.000
DE00011030732	BUNDESREPUB. DEUTSCHLAND DBR 0 08/15/31	EUR	16.000.000
DE0001102465	BUNDESREPUB. DEUTSCHLAND DBR 0 1/4 02/15/29	EUR	3.900.000
DE000BU32005	BUNDESREPUB. DEUTSCHLAND DBR 2.3 02/15/33	EUR	43.500.000
DE000BU22015	BUNDESREPUB. DEUTSCHLAND DBR 2.6 08/15/33	EUR	9.100.000
DE0001135226	BUNDESREPUB. DEUTSCHLAND DBR 4 3/4 07/04/34	EUR	2.850.000
FR0013200813	FRANCE (GOVT OF) FRTR 0 1/4 11/25/26	EUR	2.230.000
FR0013286192	FRANCE (GOVT OF) FRTR 0 3/4 05/25/28	EUR	2.470.000
FR0011317783	FRANCE (GOVT OF) FRTR 2 3/4 10/25/27	EUR	7.500.000
AT0000A2NW83	REPUBLIC OF AUSTRIA RAGB 0 02/20/31	EUR	3.500.000
AT0000A324S8	REPUBLIC OF AUSTRIA RAGB 2.9 02/20/33	EUR	5.000.000
XS2420426038	REPUBLIC OF LATVIA LATVIA 0 1/4 01/23/30	EUR	4.700.000
XS2576364371	REPUBLIC OF LATVIA LATVIA 3 1/2 01/17/28	EUR	500.000
XS2364754411	REPUBLIC OF LITHUANIA LITHUN 0 3/4 07/15/51	EUR	2.700.000

Devisenkurse

Vermögenswerte in fremder Währung wurden zu den Devisenkursen per 27.06.2024 in EUR umgerechnet

Währung		Kurs (1 EUR =)
Dänische Krone	DKK	7,458100
Schwedische Kronen	SEK	11,359500

Während des Berichtszeitraumes getätigte Käufe und Verkäufe in Wertpapieren, soweit sie nicht in der Vermögensaufstellung genannt sind:

Wertpapierart	OGAW/§ 166	ISIN	Wertpapierbezeichnung	Währung	Käufe Zugänge	Verkäufe Abgänge
Anleihen fix		ES0000012F92	BONOS Y OBLIG DEL ESTADO SPGB 0 01/31/25	EUR	2.000.000	4.000.000
Anleihen fix		ES0000012F76	BONOS Y OBLIG DEL ESTADO SPGB 0 1/2 04/30/30	EUR	500.000	1.000.000
Anleihen fix		ES0000012E85	BONOS Y OBLIG DEL ESTADO SPGB 0 1/4 07/30/24	EUR		500.000
Anleihen fix		ES0000012H41	BONOS Y OBLIG DEL ESTADO SPGB 0,1 04/30/31	EUR	1.800.000	4.400.000
Anleihen fix		ES0000012G34	BONOS Y OBLIG DEL ESTADO SPGB 1 1/4 10/31/30	EUR	400.000	3.500.000
Anleihen fix		ES00000126Z1	BONOS Y OBLIG DEL ESTADO SPGB 1.6 04/30/25	EUR	1.400.000	4.900.000
Anleihen fix		ES00000127A2	BONOS Y OBLIG DEL ESTADO SPGB 1.95 07/30/30	EUR		2.800.000
Anleihen fix		ES00000126B2	BONOS Y OBLIG DEL ESTADO SPGB 2 3/4 10/31/24	EUR		1.000.000
Anleihen fix		ES0000012B47	BONOS Y OBLIG DEL ESTADO SPGB 2.7 10/31/48	EUR		500.000
Anleihen fix		ES00000128C6	BONOS Y OBLIG DEL ESTADO SPGB 2.9 10/31/46	EUR		1.000.000
Anleihen fix		ES00000122E5	BONOS Y OBLIG DEL ESTADO SPGB 4.65 07/30/25	EUR	600.000	2.100.000
Anleihen fix		DE0001141836	BUNDESOBLIGATION OBL 0 04/10/26	EUR		4.000.000
Anleihen fix		DE0001141810	BUNDESOBLIGATION OBL 0 04/11/25	EUR		4.000.000
Anleihen fix		DE0001141851	BUNDESOBLIGATION OBL 0 04/16/27	EUR		1.000.000
Anleihen fix		DE0001141844	BUNDESOBLIGATION OBL 0 10/09/26	EUR		4.000.000
Anleihen fix		DE0001030716	BUNDESOBLIGATION OBL 0 10/10/25	EUR		23.000.000
Anleihen fix		DE0001141802	BUNDESOBLIGATION OBL 0 10/18/24	EUR		8.000.000
Anleihen fix		DE0001141869	BUNDESOBLIGATION OBL 1.3 10/15/27	EUR	400.000	6.400.000
Anleihen fix		DE0001102580	BUNDESREPUB. DEUTSCHLAND DBR 0 02/15/32	EUR		10.000.000
Anleihen fix		DE0001102424	BUNDESREPUB. DEUTSCHLAND DBR 0 1/2 08/15/27	EUR		10.000.000
Anleihen fix		DE0001102606	BUNDESREPUB. DEUTSCHLAND DBR 1.7 08/15/32	EUR		7.000.000

Wertpapierart	OGAW/§ 166	ISIN	Wertpapierbezeichnung	Währung		Käufe Zugänge	Verkäufe Abgänge
Anleihen fix		DE0001135432	BUNDESREPUB. DEUTSCHLAND DBR 3 1/4 07/04/42	EUR			500.000
Anleihen fix		IT0005386245	BUONI POLIENNALI DEL TES BTPS 0.35 02/01/25	EUR			3.000.000
Anleihen fix		IT0005467482	BUONI POLIENNALI DEL TES BTPS 0.45 02/15/29	EUR		1.000.000	1.000.000
Anleihen fix		IT0005449969	BUONI POLIENNALI DEL TES BTPS 0.95 12/01/31	EUR			1.000.000
Anleihen fix		IT0005090318	BUONI POLIENNALI DEL TES BTPS 1 1/2 06/01/25	EUR			1.100.000
Anleihen fix		IT0005210650	BUONI POLIENNALI DEL TES BTPS 1 1/4 12/01/26	EUR		1.400.000	4.400.000
Anleihen fix		IT0005327306	BUONI POLIENNALI DEL TES BTPS 1.45 05/15/25	EUR			2.000.000
Anleihen fix		IT0005282527	BUONI POLIENNALI DEL TES BTPS 1.45 11/15/24	EUR			2.200.000
Anleihen fix		IT0005408502	BUONI POLIENNALI DEL TES BTPS 1.85 07/01/25	EUR		900.000	3.000.000
Anleihen fix		IT0005045270	BUONI POLIENNALI DEL TES BTPS 2 1/2 12/01/24	EUR			2.000.000
Anleihen fix		IT0005001547	BUONI POLIENNALI DEL TES BTPS 3 3/4 09/01/24	EUR			500.000
Anleihen fix		IT0005534281	BUONI POLIENNALI DEL TES BTPS 3.4 03/28/25	EUR			5.000.000
Anleihen fix		FI4000006176	FINNISH GOVERNMENT RFGB 4 07/04/25	EUR			200.000
Anleihen fix		FR0014001N46	FRANCE (GOVT OF) FRTR 0 02/25/24	EUR			1.000.000
Anleihen fix		FR0013508470	FRANCE (GOVT OF) FRTR 0 02/25/26	EUR		700.000	1.700.000
Anleihen fix		FR0013344751	FRANCE (GOVT OF) FRTR 0 03/25/24	EUR			1.500.000
Anleihen fix		FR0013415627	FRANCE (GOVT OF) FRTR 0 03/25/25	EUR		3.100.000	3.600.000
Anleihen fix		FR0012517027	FRANCE (GOVT OF) FRTR 0 1/2 05/25/25	EUR		800.000	2.800.000
Anleihen fix		FR0012938116	FRANCE (GOVT OF) FRTR 1 11/25/25	EUR		1.000.000	5.800.000
Anleihen fix		FR0011962398	FRANCE (GOVT OF) FRTR 1 3/4 11/25/24	EUR			7.000.000
Anleihen fix		FR0011883966	FRANCE (GOVT OF) FRTR 2 1/2 05/25/30	EUR			7.000.000
Anleihen fix		FR0011619436	FRANCE (GOVT OF) FRTR 2 1/4 05/25/24	EUR			2.300.000
Anleihen fix		FR0010466938	FRANCE (GOVT OF) FRTR 4 1/4 10/25/23	EUR			1.900.000
Anleihen fix		IE00B6X95T99	IRELAND GOVERNMENT BOND IRISH 3.4 03/18/24	EUR			1.600.000
Anleihen fix		IE00B4TV0D44	IRELAND GOVERNMENT BOND IRISH 5.4 03/13/25	EUR		1.700.000	8.000.000
Anleihen fix		LT0000630089	LITHUANIA GOVERNMENT BOND LITHGB 0 06/02/24	EUR		1.000.000	3.500.000
Anleihen fix		AT0000A2CQD2	REPUBLIC OF AUSTRIA RAGB 0 02/20/30	EUR		400.000	500.000
Anleihen fix		AT0000A2QRW0	REPUBLIC OF AUSTRIA RAGB 0 04/20/25	EUR		500.000	3.500.000
Anleihen fix		AT0000A28KX7	REPUBLIC OF AUSTRIA RAGB 0 07/15/24	EUR			300.000
Anleihen fix		AT0000A269M8	REPUBLIC OF AUSTRIA RAGB 0 1/2 02/20/29	EUR		500.000	1.200.000
Anleihen fix		AT0000A2VB47	REPUBLIC OF AUSTRIA RAGB 0 10/20/28	EUR			6.500.000
Anleihen fix		AT0000A2KQ43	REPUBLIC OF AUSTRIA RAGB 0 10/20/40	EUR			400.000
Anleihen fix		AT0000A1ZGE4	REPUBLIC OF AUSTRIA RAGB 0 3/4 02/20/28	EUR		600.000	2.300.000
Anleihen fix		AT0000A2EJ08	REPUBLIC OF AUSTRIA RAGB 0 3/4 03/20/51	EUR		600.000	1.600.000
Anleihen fix		AT0000A1FAP5	REPUBLIC OF AUSTRIA RAGB 1.2 10/20/25	EUR		800.000	4.800.000
Anleihen fix		AT0000A185T1	REPUBLIC OF AUSTRIA RAGB 1.65 10/21/24	EUR			1.100.000
Anleihen fix		AT0000A0VRQ6	REPUBLIC OF AUSTRIA RAGB 3.15 06/20/44	EUR			2.000.000
Anleihen fix		SK4000023230	SLOVAKIA GOVERNMENT BOND SLOVGB 3 5/8 06/08/33	EUR		400.000	1.800.000

1 Kursgewinne und -verluste zum Stichtag.

Zusätzliche Angaben zu Wertpapierleihegeschäften

➤ Angaben zum Gesamtrisiko (Exposure) (zum Stichtag verliehener Wertpapierbestand im Verhältnis zum Fondsvolumen):

21,03 %

Betrag der verliehenen Wertpapiere: 150.623.068,09 EUR

Anteil an den verleihbaren Vermögenswerten: 21,29 %

Zum Stichtag 30.06.2024 waren folgende Wertpapiere verliehen:

ISIN	Wertpapierbezeichnung	Geregelter Markt	Währung	Assetklasse	Emittent	Rating	Bestand per 28.06.2024	Kurswert (inkl. all-fälliger Stückzinsen) 28.06.2024	Anteil am Fondsvermögen
AT0000A2NW83	REPUBLIC OF AUSTRIA RAGB 0 02/20/31	LISTED	EUR	Anleihen	Republic of Austria	aa	3.500.000	2.888.786,60	0,40 %
AT0000A324S8	REPUBLIC OF AUSTRIA RAGB 2 9 02/20/33	LISTED	EUR	Anleihen	Republic of Austria	aa	5.000.000	5.017.733,56	0,70 %
DE0001030732	BUNDESREPUB. DEUTSCHLAND DBR 0 08/15/31	LISTED	EUR	Anleihen	Federal Republic of Germany	aaa	16.000.000	13.567.641,60	1,89 %
DE0001030740	BUNDESREPUBLIC OBL 1.3 10/15/27	LISTED	EUR	Anleihen	Federal Republic of Germany	aaa	30.000.000	29.151.888,46	4,07 %
DE0001102465	BUNDESREPUB. DEUTSCHLAND DBR 0 1/4 02/15/29	LISTED	EUR	Anleihen	Federal Republic of Germany	aaa	3.900.000	3.542.912,10	0,49 %
DE0001102507	BUNDESREPUB. DEUTSCHLAND DBR 0 08/15/30	LISTED	EUR	Anleihen	Federal Republic of Germany	aaa	25.550.000	22.163.051,12	3,09 %
DE0001135226	BUNDESREPUB. DEUTSCHLAND DBR 4 3/4 07/04/34	LISTED	EUR	Anleihen	Federal Republic of Germany	aaa	2.850.000	3.554.324,24	0,50 %
DE000BU2Z015	BUNDESREPUB. DEUTSCHLAND DBR 2.6 08/15/33	LISTED	EUR	Anleihen	Federal Republic of Germany	aaa	9.100.000	9.455.852,01	1,32 %
DE000BU3Z005	BUNDESREPUB. DEUTSCHLAND DBR 2.3 02/15/33	LISTED	EUR	Anleihen	Federal Republic of Germany	aaa	43.500.000	43.526.764,03	6,08 %
FR0011317783	FRANCE (GOVT OF) FRTR 2 3/4 10/25/27	LISTED	EUR	Anleihen	French Republic	aa	7.500.000	7.574.179,07	1,06 %
FR0013200813	FRANCE (GOVT OF) FRTR 0 1/4 11/25/26	LISTED	EUR	Anleihen	French Republic	aa	2.230.000	2.089.990,36	0,29 %
FR0013286192	FRANCE (GOVT OF) FRTR 0 3/4 05/25/28	LISTED	EUR	Anleihen	French Republic	aa	2.470.000	2.271.274,50	0,32 %
XS2364754411	REPUBLIC OF LITHUANIA LITHUN 0 3/4 07/15/51	LISTED	EUR	Anleihen	Republic of Lithuania	a	2.700.000	1.391.800,43	0,19 %
XS2420426038	REPUBLIC OF LATVIA LATVIA 0 1/4 01/23/30	LISTED	EUR	Anleihen	Republic of Latvia	a	4.700.000	3.915.346,30	0,55 %
XS2576364371	REPUBLIC OF LATVIA LATVIA 3 1/2 01/17/28	LISTED	EUR	Anleihen	Republic of Latvia	a	500.000	511.523,72	0,07 %

➤ Angaben zu der Identität der Gegenparteien der Wertpapierleihegeschäfte:

Raiffeisen Bank International AG (als anerkanntes Wertpapierleihesystem im Sinne des § 84 InvFG)

- Angaben über Art und Höhe der vom Investmentfonds erhaltenen Sicherheiten, die auf das Gegenparteirisiko anrechenbar sind:
 Gemäß dem zwischen der Verwaltungsgesellschaft und der Raiffeisen Bank International AG abgeschlossenen Rahmenvertrag für Wertpapierleihegeschäfte ist die Raiffeisen Bank International AG verpflichtet, für die entlehnten Wertpapiere Sicherheiten zu liefern. Zulässige Sicherheiten sind Anleihen, Aktien und Anteile an Investmentfonds. Die Emittenten der als Sicherheiten eingesetzten Anleihen können unter anderem Staaten, supranationale Emittenten und/oder Unternehmen sein, wobei es keine Vorgaben bezüglich der Laufzeiten dieser Anleihen gibt. Im Zuge der Sicherheitenbestellung wird gemäß § 4 der Verordnung zu Wertpapierleih- und Pensionsgeschäften (WPV) sowohl hinsichtlich Diversifizierung und Korrelation auf eine insbesondere durch quantitative Emittentengrenzen erzielte Risikostreuung als auch auf entsprechende Liquidität der Sicherheiten im Sinne der Handel- und Verwertbarkeit geachtet. Die Sicherheiten werden auf bankarbeitstäglicher Basis bewertet und gegenüber der Bewertung der aus dem Fonds verliehenen Wertpapiere unter Anwendung von Bestimmungen der EU Verordnung 575/2013 (CRR) mit einem Aufschlag versehen, der bei Anleihen aufgrund der Bonität des Emittenten und der Restlaufzeit der Anleihe festgelegt wird und mindestens 0,5 v. H. beträgt. Bei Aktien und Anteilen an Investmentfonds beträgt der Aufschlag 10,607 %. Der auf diese Art ermittelte Wert der zu leistenden Sicherheiten führt zu einer laufenden Übersicherung der offenen Wertpapierleihepositionen des Fonds.

Zum Stichtag setzten sich die Sicherheiten wie folgt zusammen:

ISIN	Wertpapierbezeichnung	Geregelter Markt	Währung	Assetklasse	Emittent	Rating	Bestand per 28.06.2024	Kurswert in Portfoliwährung
AT0000A1K9F1	REPUBLIC OF AUSTRIA RAGB 1 1/2 02/20/47	LISTED	EUR	Anleihen	Republic of Austria	aa	15.000.000	10.857.838,50
AT0000A2EJ08	REPUBLIC OF AUSTRIA RAGB 0 3/4 03/20/51	LISTED	EUR	Anleihen	Republic of Austria	aa	9.000.000	5.084.076,60
DE000A3MP7K3	KFW KFW 1 1/8 03/31/37	LISTED	EUR	Anleihen	Kreditanstalt fuer Wiederaufbau	aaa	18.000.000	14.388.480,00
EU000A1G0EJ9	EFSS EFSF 0 10/15/25	LISTED	EUR	Anleihen	European Financial Stability Facility	aa	19.700.000	18.909.833,00
EU000A1Z99J2	EURO STABILITY MECHANISM ESM 0 03/14/25	LISTED	EUR	Anleihen	European Stability Mechanism	aaa	26.700.000	26.072.550,00
IT0005549396	CREDIT AGRICOLE ITALIA CARPP 3 1/2 01/15/30	LISTED	EUR	Anleihen	Credit Agricole Italia SpA	aa	20.000.000	20.120.190,00
US06738EBZ79	BARCLAYS PLC BACR 5.304 08/09/26	LISTED	USD	Anleihen	Barclays PLC	bbb	7.500.000	6.953.533,42
US465410BX58	ITALY GOV'T INT BOND ITALY 2 3/8 10/17/24	LISTED	USD	Anleihen	Republic of Italy	bbb	11.000.000	10.164.012,32
US465410CC03	ITALY GOV'T INT BOND ITALY 3 7/8 05/06/51	LISTED	USD	Anleihen	Republic of Italy	bbb	12.000.000	7.908.887,23
US515110BT00	LANDWIRTSCH. RENTENBANK RENTEN 2 1/2 11/15/27	LISTED	USD	Anleihen	Landwirtschaftliche Rentenbank	aaa	20.000.000	17.442.494,40
US95000U2G70	WELLS FARGO & COMPANY WFC 2.879 10/30/30	LISTED	USD	Anleihen	Wells Fargo & Co	a	21.000.000	17.393.418,60
US95000U2X04	WELLS FARGO & COMPANY WFC 3.908 04/25/26	LISTED	USD	Anleihen	Wells Fargo & Co	a	13.200.000	12.133.846,15

Der Investmentfonds wird hinsichtlich der Wertpapierleihegeschäfte nicht vollständig durch Wertpapiere besichert, die von einem Mitgliedstaat des EWR begeben oder garantiert werden.

Laufzeit der Sicherheiten: unbefristet

Laufzeit der Wertpapierleihe:

Laufzeit / Tage	< 1 Tag	1-7 Tage	7-30 Tage	30-90 Tage	90-360 Tage
	0 %	0 %	0 %	0 %	100 %

Land der Gegenpartei (Raiffeisen Bank International AG): Österreich

Abwicklung: bilateral

➤ Angaben zur Weiterverwendung von Sicherheiten:

Die erhaltenen Sicherheiten werden nicht weiterverwendet.

➤ Verwahrung von Sicherheiten, die der Investmentfonds im Rahmen von Wertpapierleihegeschäften erhalten hat:

Die Sicherheiten werden für jeden Fonds auf einem gesonderten Subdepot bei der Depotbank/Verwahrstelle verwahrt.

➤ Verwahrung von Sicherheiten, die der Investmentfonds im Rahmen von Wertpapierleihegeschäften gestellt hat:

Im Rahmen der gesetzlichen Vorgaben (§ 84 InvFG) ist die Verwaltungsgesellschaft lediglich berechtigt, Wertpapiere an Dritte zu verleihen. Sie ist jedoch nicht berechtigt, Wertpapiere zu entleihen. Daher werden vom Investmentfonds im Rahmen von Wertpapierleihegeschäften keine Sicherheiten gestellt.

➤ Angaben zu den aus Wertpapierleihegeschäften entstandenen Gebühren, direkten und indirekten operationellen Kosten und Erträgen des Investmentfonds für den jeweiligen Rechnungszeitraum:

Erträge: 111.598,49 EUR (davon 100 % aus Wertpapierleihegeschäften)

Kosten: keine

Zusätzliche Angaben zu Pensionsgeschäften

Im Berichtszeitraum wurden keine Pensionsgeschäfte für den Fonds durchgeführt. Dementsprechend sind die in § 8 Wertpapierleih- und Pensionsgeschäfteverordnung sowie Art. 13 VO (EU) 2015/2365 vorgesehenen näheren Angaben zu Pensionsgeschäften nicht erforderlich.

Total Return Swaps oder vergleichbare derivative Instrumente

Ein Total Return Swap (Gesamtrendite-Swap) ist ein Kreditderivat, bei dem die Erträge und Wertschwankungen des zu Grunde liegenden Finanzinstruments (Basiswert oder Referenzaktivum) gegen fest vereinbarte Zinszahlungen getauscht werden.

Total Return Swaps oder vergleichbare derivative Instrumente wurden im Berichtszeitraum nicht eingesetzt.

Berechnungsmethode des Gesamtrisikos

Berechnungsmethode des Gesamtrisikos	Vereinfachter Ansatz
--------------------------------------	----------------------

An Mitarbeiter der Raiffeisen Kapitalanlage-Gesellschaft m.b.H. gezahlte Vergütungen in EUR (Geschäftsjahr 2023 der Raiffeisen Kapitalanlage-Gesellschaft m.b.H.)

Anzahl der Mitarbeiter gesamt	281
Anzahl der Risikoträger	94
fixe Vergütungen	27.084.610,23
variable Vergütungen (Boni)	2.689.523,10
Summe Vergütungen für Mitarbeiter	29.774.133,33
davon Vergütungen für Geschäftsführer	1.332.891,89
davon Vergütungen für Führungskräfte (Risikoträger)	2.301.015,53
davon Vergütungen für sonstige Risikoträger	10.783.571,36
davon Vergütungen für Mitarbeiter mit Kontrollfunktionen	230.294,55
davon Vergütungen für Mitarbeiter, die sich aufgrund ihrer Gesamtvergütung in derselben Einkommensstufe befinden wie Geschäftsführer und Risikoträger	0,00
Summe Vergütungen für Risikoträger	14.647.773,33

- Den verbindlichen Rahmen für die Umsetzung der in den §§ 17 a bis c InvFG bzw. § 11 AIFMG und Anlage 2 zu § 11 AIFMG enthaltenen Vorgaben für die Vergütungspolitik und -praxis bilden die seitens Raiffeisen Kapitalanlage-Gesellschaft m.b.H. erlassenen Vergütungsrichtlinien („Vergütungsrichtlinien“). Auf Basis der Vergütungsrichtlinien werden die fixen und variablen Vergütungsbestandteile festgelegt.
- Raiffeisen Kapitalanlage-Gesellschaft m.b.H. verfügt – basierend auf den Unternehmenswerten und auf klaren, gemeinsamen Rahmenbedingungen – über ein systematisches, strukturiertes, differenzierendes und incentivierendes Entgeltsystem. Das Entgelt der Mitarbeiter setzt sich aus fixen Gehaltsbestandteilen sowie bei manchen Positionen zusätzlich auch aus variablen Gehaltsbestandteilen zusammen. Die Vergütung, insbesondere auch der variable Gehaltsbestandteil (sofern anwendbar), orientiert sich an einer objektiven Organisationsstruktur („Job-Grades“). Die Entgeltleistungen werden auf Basis laufend durchgeführter Marktvergleiche und abhängig von der lokalen Vergütungspraxis festgelegt. Ziel ist es, die Mitarbeiter nachhaltig im Unternehmen zu halten und gleichzeitig deren Leistung und Entwicklung im Rahmen einer Führungs- oder Fachkarriere zu fördern.
- In der Raiffeisen Kapitalanlage-Gesellschaft m.b.H. ist das Grundgehalt (Fixvergütung) eine nicht im Ermessen stehende Vergütung, die nicht nach Maßgabe der Leistung des Unternehmens (operatives Ergebnis) oder des Einzelnen (individuelle Zielerreichung) variiert. Es spiegelt in erster Linie die einschlägige Berufserfahrung und die organisatorische Verantwortung wider, wie sie in der Aufgabenbeschreibung des Angestellten als Teil der Anstellungsbedingungen dargelegt ist. Das fixe Gehalt wird auf Basis des Marktwerts, der individuellen Qualifikation und der Position in der Raiffeisen Kapitalanlage-Gesellschaft m.b.H. bestimmt. Raiffeisen Kapitalanlage-Gesellschaft m.b.H. verwendet alle üblichen Instrumente des Vergütungs-Managements (z. B. Vergütungsstudien im In- und Ausland, Salary Bands, Positionsgrading).
- Das variable Gehalt basiert auf der Erreichung von Unternehmens- und Leistungszielen, die im Rahmen eines Performance Management Prozesses festgelegt und überprüft werden. Die Ziele der Mitarbeiter leiten sich aus den strategischen Unternehmenszielen, den Zielen ihrer Organisationseinheit bzw. Abteilung sowie aus ihrer Funktion ab. Die Zielvereinbarungen sowie die Feststellung der Zielerreichungen (= Leistung) des Mitarbeiters werden im Rahmen jährlich stattfindender Mitarbeitergespräche ermittelt („MbO-System“).
- Die Zielstruktur in der Raiffeisen Kapitalanlage-Gesellschaft m.b.H. unterscheidet einerseits zwischen qualitativen Zielen – dazu zählen individuelle Ziele oder Bereichs- und Abteilungsziele – und andererseits quantitativen Zielen, z. B. Performance- und Ertragszielen, sowie quantifizierbaren Projektzielen. Jede Führungskraft hat zudem Führungsziele. In den Kernbereichen – Vertrieb und Fondsmanagement – gibt es zusätzlich quantitative ein- bzw. mehrjährige Ziele.
- Seit der Leistungsperiode 2015 wird ein Teil der variablen Vergütung für die Risikoträger – entsprechend der regulatorischen Vorgaben – in Form von Anteilen an einem von der Raiffeisen Kapitalanlage-Gesellschaft m.b.H. verwalteten Investmentfonds ausbezahlt. Darüber hinaus werden, wie gesetzlich vorgesehen, Teile der variablen Vergütung von Risikoträgern auf mehrere Jahre verteilt rückgestellt und ausbezahlt.

- Der Aufsichtsrat der Raiffeisen Kapitalanlage-Gesellschaft m.b.H. beschließt die vom Vergütungsausschuss festgelegten allgemeinen Grundsätze der Vergütungspolitik, überprüft diese zumindest einmal jährlich und ist für ihre Umsetzung und für die Überwachung in diesem Bereich verantwortlich. Der Aufsichtsrat ist dieser Pflicht zuletzt am 01.12.2023 nachgekommen. Änderungsbedarf bzw. Unregelmäßigkeiten hinsichtlich der Vergütungspolitik der Raiffeisen Kapitalanlage-Gesellschaft m.b.H. wurden nicht festgestellt.
- Darüber hinaus wird mindestens einmal jährlich im Rahmen einer zentralen und unabhängigen internen Überprüfung festgestellt, ob die Vergütungspolitik gemäß den geltenden Vergütungsvorschriften und -verfahren umgesetzt wurde. Die Interne Revision der Raiffeisen Kapitalanlage-Gesellschaft m.b.H. hat ihren aktuellsten Bericht am 06.11.2023 veröffentlicht. Aus diesem Bericht ergeben sich keine materiellen Feststellungen hinsichtlich der Vergütungspolitik der Raiffeisen Kapitalanlage-Gesellschaft m.b.H.
- Es gab keine wesentlichen Änderungen der Vergütungspolitik der Raiffeisen Kapitalanlage-Gesellschaft m.b.H. in der Berichtsperiode.

Vergütungsgrundsätze der Raiffeisen Kapitalanlage-Gesellschaft m.b.H.

- Die Vergütungsgrundsätze der Raiffeisen Kapitalanlage-Gesellschaft m.b.H. unterstützen die Geschäftsstrategie und die langfristigen Ziele, Interessen und Werte des Unternehmens bzw. der von Raiffeisen Kapitalanlage-Gesellschaft m.b.H. verwalteten Investmentfonds.
- Die Vergütungsgrundsätze der Raiffeisen Kapitalanlage-Gesellschaft m.b.H. beziehen Maßnahmen zur Vermeidung von Interessenskonflikten mit ein.
- Die Vergütungsgrundsätze und -politiken der Raiffeisen Kapitalanlage-Gesellschaft m.b.H. stehen im Einklang mit soliden und wirkungsvollen Risikoübernahmepraktiken und fördern diese und vermeiden Anreize für eine nicht angemessene Risikofreudigkeit, die das tolerierte Risiko der Raiffeisen Kapitalanlage-Gesellschaft m.b.H. bzw. der von ihr verwalteten Investmentfonds übersteigt.
- Der Gesamtbetrag der variablen Vergütung schränkt die Fähigkeit der Raiffeisen Kapitalanlage-Gesellschaft m.b.H., ihre Kapitalbasis zu stärken, nicht ein.
- Die variable Vergütung wird nicht mittels Instrumenten oder Methoden bezahlt, die die Umgehung der gesetzlichen Anforderungen erleichtern.
- Mitarbeiter, die in Kontrollfunktionen beschäftigt sind, werden unabhängig von der Geschäftseinheit, die sie überwachen, entlohnt, haben eine angemessene Autorität und ihre Vergütung wird auf der Grundlage des Erreichens ihrer organisatorischen Zielvorgaben in Verbindung mit ihren Funktionen, ungeachtet der Ergebnisse der Geschäftstätigkeiten, die sie überwachen, festgelegt.
- Eine garantierte variable Vergütung steht nicht im Einklang mit einem soliden Risikomanagement oder dem „pay-for-performance“-Grundsatz („Entlohnung für Leistung“) und soll nicht Teil zukünftiger Vergütungspläne sein; eine garantierte variable Vergütung ist die Ausnahme, sie erfolgt nur im Zusammenhang mit Neueinstellungen und nur dort, wo die Raiffeisen Kapitalanlage-Gesellschaft m.b.H. eine solide und starke Kapitalgrundlage hat und ist auf das erste Beschäftigungsjahr beschränkt.
- Alle Zahlungen bezüglich der vorzeitigen Beendigung eines Vertrages müssen die im Laufe der Zeit erzielte Leistung widerspiegeln und belohnen keine Misserfolge oder Fehlverhalten.


Die Raiffeisen Kapitalanlage-Gesellschaft m.b.H. berücksichtigt den Code of Conduct der österreichischen Investmentfondsindustrie 2012.

Wien, am 01. Oktober 2024


Raiffeisen Kapitalanlage-Gesellschaft m.b.H.



Mag. (FH) Dieter Aigner



Ing. Michal Kustra



Mag. Hannes Cizek

Bestätigungsvermerk

Bericht zum Rechenschaftsbericht

Prüfungsurteil

Wir haben den Rechenschaftsbericht der Raiffeisen Kapitalanlage-Gesellschaft m.b.H., Wien, über den von ihr verwalteten Raiffeisen 301 - Nachhaltigkeit - Euro Staatsanleihen, bestehend aus der Vermögensaufstellung zum 30. Juni 2024, der Ertragsrechnung für das an diesem Stichtag endende Rechnungsjahr und den sonstigen in Anlage I Schema B Investmentfondsgesetz 2011 (InvFG 2011) vorgesehenen Angaben, geprüft.

Nach unserer Beurteilung entspricht der Rechenschaftsbericht den gesetzlichen Vorschriften und vermittelt ein möglichst getreues Bild der Vermögens- und Finanzlage zum 30. Juni 2024 sowie der Ertragslage des Fonds für das an diesem Stichtag endende Rechnungsjahr in Übereinstimmung mit den österreichischen unternehmensrechtlichen Vorschriften und den Bestimmungen des InvFG 2011.

Grundlage für das Prüfungsurteil

Wir haben unsere Abschlussprüfung gemäß § 49 Abs. 5 InvFG 2011 in Übereinstimmung mit den österreichischen Grundsätzen ordnungsmäßiger Abschlussprüfung durchgeführt. Diese Grundsätze erfordern die Anwendung der International Standards on Auditing (ISA). Unsere Verantwortlichkeiten nach diesen Vorschriften und Standards sind im Abschnitt "Verantwortlichkeiten des Abschlussprüfers für die Prüfung des Rechenschaftsberichts" unseres Bestätigungsvermerks weitergehend beschrieben. Wir sind von der Gesellschaft unabhängig in Übereinstimmung mit den österreichischen unternehmensrechtlichen und berufsrechtlichen Vorschriften und wir haben unsere sonstigen beruflichen Pflichten in Übereinstimmung mit diesen Anforderungen erfüllt. Wir sind der Auffassung, dass die von uns bis zum Datum des Bestätigungsvermerks erlangten Prüfungsnachweise ausreichend und geeignet sind, um als Grundlage für unser Prüfungsurteil zu diesem Datum zu dienen.

Sonstige Informationen

Die gesetzlichen Vertreter sind für die sonstigen Informationen verantwortlich. Die sonstigen Informationen umfassen alle Informationen im Rechenschaftsbericht, ausgenommen die Vermögensaufstellung, die Ertragsrechnung, die sonstigen in Anlage I Schema B InvFG 2011 vorgesehenen Angaben und den Bestätigungsvermerk.

Unser Prüfungsurteil zum Rechenschaftsbericht erstreckt sich nicht auf diese sonstigen Informationen und wir geben dazu keine Art der Zusicherung.

Im Zusammenhang mit unserer Prüfung des Rechenschaftsberichts haben wir die Verantwortlichkeit, diese sonstigen Informationen zu lesen und dabei zu würdigen, ob die sonstigen Informationen wesentliche Unstimmigkeiten zum Rechenschaftsbericht oder zu unseren bei der Abschlussprüfung erlangten Kenntnissen aufweisen oder anderweitig falsch dargestellt erscheinen.

Falls wir auf der Grundlage der von uns zu den vor dem Datum des Bestätigungsvermerks des Abschlussprüfers erlangten sonstigen Informationen durchgeführten Arbeiten den Schluss ziehen, dass eine wesentliche falsche Darstellung dieser sonstigen Informationen vorliegt, sind wir verpflichtet, über diese Tatsache zu berichten. Wir haben in diesem Zusammenhang nichts zu berichten.

Verantwortlichkeiten der gesetzlichen Vertreter und des Aufsichtsrats für den Rechenschaftsbericht

Die gesetzlichen Vertreter sind verantwortlich für die Aufstellung des Rechenschaftsberichts und dafür, dass dieser in Übereinstimmung mit den österreichischen unternehmensrechtlichen Vorschriften und den Bestimmungen des InvFG 2011 ein möglichst getreues Bild der Vermögens-, Finanz- und Ertragslage des Fonds vermittelt. Ferner sind die gesetzlichen Vertreter verantwortlich für die internen Kontrollen, die sie als notwendig erachten, um die Aufstellung eines Rechenschaftsberichts zu ermöglichen, der frei von wesentlichen falschen Darstellungen aufgrund von dolosen Handlungen oder Irrtümern ist.

Der Aufsichtsrat ist verantwortlich für die Überwachung des Rechnungslegungsprozesses der Gesellschaft betreffend den von ihr verwalteten Fonds.

Verantwortlichkeiten des Abschlussprüfers für die Prüfung des Rechenschaftsberichts

Unsere Ziele sind, hinreichende Sicherheit darüber zu erlangen, ob der Rechenschaftsbericht als Ganzes frei von wesentlichen falschen Darstellungen aufgrund von dolosen Handlungen oder Irrtümern ist und einen Bestätigungsvermerk zu erteilen, der unser Prüfungsurteil beinhaltet. Hinreichende Sicherheit ist ein hohes Maß an Sicherheit, aber keine Garantie dafür, dass eine in Übereinstimmung mit den österreichischen Grundsätzen ordnungsmäßiger Abschlussprüfung, die die Anwendung der ISA erfordern, durchgeführte Abschlussprüfung eine wesentliche falsche Darstellung, falls eine solche vorliegt, stets aufdeckt. Falsche Darstellungen können aus dolosen Handlungen oder Irrtümern resultieren und werden als wesentlich angesehen, wenn von ihnen einzeln oder insgesamt vernünftigerweise erwartet werden könnte, dass sie die auf der Grundlage dieses Rechenschaftsberichts getroffenen wirtschaftlichen Entscheidungen von Nutzern beeinflussen.

Als Teil einer Abschlussprüfung in Übereinstimmung mit den österreichischen Grundsätzen ordnungsmäßiger Abschlussprüfung, die die Anwendung der ISA erfordern, üben wir während der gesamten Abschlussprüfung pflichtgemäßes Ermessen aus und bewahren eine kritische Grundhaltung.

Darüber hinaus gilt:

- Wir identifizieren und beurteilen die Risiken wesentlicher falscher Darstellungen aufgrund von dolosen Handlungen oder Irrtümern im Rechenschaftsbericht, planen Prüfungshandlungen als Reaktion auf diese Risiken, führen sie durch und erlangen Prüfungsnachweise, die ausreichend und geeignet sind, um als Grundlage für unser Prüfungsurteil zu dienen. Das Risiko, dass aus dolosen Handlungen resultierende wesentliche falsche Darstellungen nicht aufgedeckt werden, ist höher als ein aus Irrtümern resultierendes, da dolose Handlungen kollusives Zusammenwirken, Fälschungen, beabsichtigte Unvollständigkeiten, irreführende Darstellungen oder das Außerkraftsetzen interner Kontrollen beinhalten können.
- Wir gewinnen ein Verständnis von dem für die Abschlussprüfung relevanten internen Kontrollsystem um Prüfungshandlungen zu planen, die unter den gegebenen Umständen angemessen sind, jedoch nicht mit dem Ziel, ein Prüfungsurteil zur Wirksamkeit des internen Kontrollsystems der Gesellschaft abzugeben.
- Wir beurteilen die Angemessenheit der von den gesetzlichen Vertretern angewandten Rechnungslegungsmethoden sowie die Vertretbarkeit der von den gesetzlichen Vertretern dargestellten geschätzten Werte in der Rechnungslegung und damit zusammenhängende Angaben.
- Wir beurteilen die Gesamtdarstellung, den Aufbau und den Inhalt des Rechenschaftsberichts einschließlich der Angaben sowie ob der Rechenschaftsbericht die zugrunde liegenden Geschäftsvorfälle und Ereignisse in einer Weise wiedergibt, dass ein möglichst getreues Bild erreicht wird.

Wir tauschen uns mit dem Aufsichtsrat unter anderem über den geplanten Umfang und die geplante zeitliche Einteilung der Abschlussprüfung sowie über bedeutsame Prüfungsfeststellungen, einschließlich etwaiger bedeutsamer Mängel im internen Kontrollsystem, die wir während unserer Abschlussprüfung erkennen, aus.

Auftragsverantwortlicher Wirtschaftsprüfer

Der für die Abschlussprüfung auftragsverantwortliche Wirtschaftsprüfer ist Herr Mag. Wilhelm Kovsca.

Wien
02. Oktober 2024

KPMG Austria GmbH
Wirtschaftsprüfungs- und Steuerberatungsgesellschaft

Mag. Wilhelm Kovsca
Wirtschaftsprüfer

Steuerliche Behandlung

Mit Inkrafttreten des neuen Meldeschemas (ab 06.06.2016) wird die steuerliche Behandlung von der Österreichischen Kontrollbank (OeKB) erstellt und auf my.oekb.at veröffentlicht. Die Steuerdateien stehen für sämtliche Fonds zum Download zur Verfügung. Zusätzlich sind die Steuerdateien auch auf unserer Homepage www.rcm.at erhältlich. Hinsichtlich Detailangaben zu den anrechenbaren bzw. rückerstattbaren ausländischen Steuern verweisen wir auf die Homepage my.oekb.at.

Fondsbestimmungen

Fondsbestimmungen gemäß InvFG 2011

Die Fondsbestimmungen für den Investmentfonds Raiffeisen 301 – Nachhaltigkeit – Euro Staatsanleihen, Miteigentumsfonds gemäß Investmentfondsgesetz 2011 idgF (InvFG), wurden von der Finanzmarktaufsicht (FMA) genehmigt.

Der Investmentfonds ist ein Organismus zur gemeinsamen Veranlagung in Wertpapieren (OGAW) und wird von der Raiffeisen Kapitalanlage-Gesellschaft m.b.H. (nachstehend „Verwaltungsgesellschaft“ genannt) mit Sitz in Wien verwaltet.

Artikel 1 Miteigentumsanteile

Die Miteigentumsanteile werden durch Anteilscheine (Zertifikate) mit Wertpapiercharakter verkörpert, die auf Inhaber lauten.

Die Anteilscheine werden in Sammelurkunden je Anteilsgattung dargestellt. Es werden keine effektiven Stücke ausgegeben.

Artikel 2 Depotbank (Verwahrstelle)

Die für den Investmentfonds bestellte Depotbank (Verwahrstelle) ist die Raiffeisen Bank International AG, Wien.

Zahlstellen für Anteilscheine sind die Depotbank (Verwahrstelle) oder sonstige im Prospekt genannte Zahlstellen.

Artikel 3 Veranlagungsinstrumente und -grundsätze

Für den Investmentfonds dürfen nachstehende Vermögenswerte nach Maßgabe des InvFG unter Einhaltung des § 25 Abs. 1 Z 5 bis 8, Abs. 2 bis 4 und Abs. 6 bis 8 Pensionskassengesetz in der Fassung BGBl. I Nr. 68/2015 (PKG)¹ ausgewählt werden. Der Investmentfonds ist somit zur Veranlagung von Pensionsrückstellungen gemäß § 14 Abs. 7 Z 4 lit e Einkommensteuergesetz geeignet. Im Zuge der Veranlagung wird weiters § 30 Abs 3 Z 2 BMSVG (Betriebliches Mitarbeiter- und Selbständigenvorsorgegesetz) eingehalten.

Der Investmentfonds investiert auf Einzeltitelbasis (d.h. ohne Berücksichtigung der Anteile an Investmentfonds, der derivativen Instrumente und der Sichteinlagen oder kündbaren Einlagen) ausschließlich in Wertpapiere und/oder Geldmarktinstrumente, deren Emittenten auf Basis von ESG-Kriterien (Environmental, Social, Governance) als nachhaltig eingestuft wurden, wobei zumindest 51 % des Fondsvermögens in Form von direkt erworbenen Einzeltiteln, somit nicht indirekt über Investmentfonds oder über Derivate, in Euro-denominierte Staatsanleihen gehalten werden.

Im Zuge der Einzeltitelveranlagungen ist die Veranlagung in Unternehmen der Rüstungsbranche oder Unternehmen, die gegen Arbeits- und Menschenrechte verstoßen oder deren Umsatz aus der Produktion bzw. Förderung sowie zu einem substantiellen Teil aus der Aufbereitung bzw. Verwendung oder sonstiger Dienstleistungen im Bereich Kohle generiert wird, ausgeschlossen. Darüber hinaus werden Unternehmen ausgeschlossen, die maßgebliche Komponenten im Bereich „geächtete“ Waffen (z.B. Streumunition, chemische Waffen, Landminen) herstellen, oder deren Unternehmensführung ein gewisses Qualitätsniveau nicht erfüllt. Derivative Instrumente, die Nahrungsmittelspekulation ermöglichen oder unterstützen können, werden ebenfalls nicht erworben. Nähere Informationen zu den Negativkriterien sind im Prospekt (Abschnitt II, Punkt 13.1) enthalten.

Die Nachhaltigkeit im Anlageprozess wird durch eine durchgehende Integration von ESG verwirklicht. Neben ökonomischen Faktoren, wie den traditionellen Kriterien wie Rentabilität, Liquidität und Sicherheit, werden somit auch ökologische und gesellschaftliche Aspekte, ebenso wie verantwortungsvolle Unternehmensführung in den Anlageprozess integriert.

Corporate Bonds und sonstige Beteiligungswertpapiere im Sinne des § 25 Abs. 2 Z 4 PKG dürfen gemeinsam mit „sonstigen Vermögenswerten“ im Sinne des § 25 Abs. 2 Z 6 PKG bis zu 70 % des Fondsvermögens erworben werden.

Forderungswertpapiere gemäß PKG dürfen erworben werden.

¹ Dementsprechend beziehen sich die weiteren in den Fondsbestimmungen enthaltenen Verweise auf § 25 PKG auf diese Fassung.

Veranlagungen in Vermögenswerten, die auf eine andere Währung als Euro lauten, sind mit insgesamt 30 % des Fondsvermögens begrenzt. Wird das Währungsrisiko durch Kurssicherungsgeschäfte beseitigt, so können diese Veranlagungen den auf Euro lautenden Veranlagungen zugeordnet werden.

Vermögenswerte desselben Ausstellers, mit Ausnahme von Geldeinlagen bei Kreditinstituten sowie Veranlagungen in Schuldverschreibungen des Bundes, eines Bundeslandes, eines anderen EWR-Mitgliedstaates, eines Gliedstaates eines anderen EWR-Mitgliedstaates oder einer internationalen Organisation öffentlich-rechtlichen Charakters, der ein oder mehrere EWR-Mitgliedstaaten angehören, dürfen nur bis zu 5 % des Fondsvermögens erworben werden. Die Einrechnung in diese 5 % Emittentengrenze kann gemäß § 25 Abs. 8 PKG für Vermögenswerte unterbleiben, die indirekt über Anteile an anderen Investmentfonds gehalten werden, sofern es sich dabei um OGAW (§ 2 InvFG 2011) handelt und diese Investmentfonds jeweils bis zu 5 % des Fondsvermögens pro Investmentfonds erworben werden.

Für Vermögenswerte eines Investmentfonds, der die Bestimmungen der Richtlinie 2009/65/EG erfüllt (OGAW), kann eine Durchrechnung der 5 % Emittentengrenze unterbleiben, wenn die Anteilscheine dieses Investmentfonds im Ausmaß von höchstens 5 % des Fondsvermögens gehalten werden.

Vermögenswerte von Ausstellern, die einer einzigen Unternehmensgruppe im Sinne des InvFG angehören, können bis zu 10 % des Fondsvermögens erworben werden.

Der Fonds wird aktiv unter Bezugnahme zu dem in den Wesentlichen Anlegerinformationen und dem Prospekt angegebenen Referenzwert verwaltet.

Die nachfolgenden Veranlagungsinstrumente werden unter Einhaltung des oben beschriebenen Veranlagungsschwerpunkts für das Fondsvermögen erworben.

Gegebenenfalls können Anteile an Investmentfonds erworben werden, deren Anlagerestriktionen hinsichtlich des obig beschriebenen Veranlagungsschwerpunkts und der unten zu den Veranlagungsinstrumenten angeführten Beschränkungen abweichen. Die jederzeitige Einhaltung des obig beschriebenen Veranlagungsschwerpunkts bleibt hiervon unberührt.

Wertpapiere

Wertpapiere (einschließlich Wertpapiere mit eingebetteten derivativen Instrumenten) dürfen im gesetzlich zulässigen Umfang erworben werden.

Geldmarktinstrumente

Geldmarktinstrumente dürfen bis zu 49 % des Fondsvermögens erworben werden.

Wertpapiere und Geldmarktinstrumente

Schuldverschreibungen, die von Österreich, Deutschland, Belgien, Finnland, Frankreich, Spanien, Italien oder den Niederlanden begeben oder garantiert werden, dürfen zu mehr als 35 % des Fondsvermögens erworben werden, sofern die Veranlagung in zumindest sechs verschiedenen Emissionen erfolgt, wobei die Veranlagung in ein und derselben Emission 30 % des Fondsvermögens nicht überschreiten darf.

Der Erwerb nicht voll eingezahlter Wertpapiere oder Geldmarktinstrumente und von Bezugsrechten auf solche Instrumente oder von nicht voll eingezahlten anderen Finanzinstrumenten ist zulässig.

Wertpapiere gemäß § 30 Abs. 2 Z 3 und 4 BMSVG (Forderungswertpapiere, sonstige Forderungswertpapiere und Beteiligungswertpapiere), ausgenommen Wertpapiere des Bundes, eines Bundeslandes, eines anderen EWR-Mitgliedstaates oder einer sonstigen Regionalregierung eines anderen EWR-Mitgliedstaates,

- a) müssen an einer Wertpapierbörse im Inland, in einem Mitgliedstaat oder sonstigen Vollmitgliedstaat der OECD amtlich notiert oder an einem anderen anerkannten, geregelten, für das Publikum offenen und ordnungsgemäß funktionierenden Wertpapiermarkt in einem dieser Staaten gehandelt werden und
- b) dürfen im ersten Jahr seit Beginn ihrer Ausgabe erworben werden, wenn die Ausgabebedingungen die Verpflichtung enthalten, dass die Zulassung zur amtlichen Notierung oder zum Handel an einem der unter lit. a angeführten Märkte beantragt wird.

Anteile an Investmentfonds

Anteile an Investmentfonds (OGAW, OGA) dürfen jeweils bis zu 10 % des Fondsvermögens und insgesamt bis zu 10 % des Fondsvermögens erworben werden, sofern diese (OGAW bzw. OGA) ihrerseits jeweils zu nicht mehr als 10 % des Fondsvermögens in Anteile anderer Investmentfonds investieren.

Derivative Instrumente

Für den Investmentfonds dürfen derivative Instrumente zur Absicherung erworben werden. Zusätzlich können derivative Instrumente im Sinne des § 25 Abs. 1 Z 6 PKG, die nicht der Absicherung dienen, bis zu 5 % des Fondsvermögens erworben werden, wenn sie zur Verringerung von Veranlagungsrisiken oder zur Erleichterung einer effizienten Verwaltung des Fondsvermögens beitragen.

Risiko-Messmethode des Investmentfonds

Der Investmentfonds wendet folgende Risikomessmethode an:

Commitment Ansatz

Der Commitment Wert wird gemäß dem 3. Hauptstück der 4. Derivate-Risikoberechnungs- und MeldeV idGF ermittelt.

Das Gesamtrisiko derivativer Instrumente, die nicht der Absicherung dienen, darf 5 % des Gesamtnettowerts des Fondsvermögens nicht überschreiten.

Sichteinlagen oder kündbare Einlagen

Sichteinlagen und kündbare Einlagen mit einer Laufzeit von höchstens 12 Monaten dürfen bis zu 49 % des Fondsvermögens gehalten werden. Es ist kein Mindestbankguthaben zu halten.

Im Rahmen von Umschichtungen des Fondsportfolios und/oder der begründeten Annahme drohender Verluste bei Wertpapieren, kann der Investmentfonds den Anteil an Wertpapieren, unterschreiten und einen höheren Anteil an Sichteinlagen oder kündbaren Einlagen mit einer Laufzeit von höchstens 12 Monaten aufweisen.

Vorübergehend aufgenommene Kredite

Die Verwaltungsgesellschaft darf für Rechnung des Investmentfonds vorübergehend Kredite bis zur Höhe von 10 % des Fondsvermögens aufnehmen.

Pensionsgeschäfte

Pensionsgeschäfte dürfen bis zu 100 % des Fondsvermögens eingesetzt werden.

Wertpapierleihe

Wertpapierleihegeschäfte dürfen bis zu 30 % des Fondsvermögens eingesetzt werden.

Der Erwerb von Veranlagungsinstrumenten ist nur einheitlich für den ganzen Investmentfonds und nicht für eine einzelne Anteilsgattung oder eine Gruppe von Anteilsgattungen zulässig.

Dies gilt jedoch nicht für Währungssicherungsgeschäfte. Diese können auch ausschließlich zugunsten einer einzigen Anteilsgattung abgeschlossen werden. Ausgaben und Einnahmen aufgrund eines Währungssicherungsgeschäfts werden ausschließlich der betreffenden Anteilsgattung zugeordnet.

Artikel 4 Modalitäten der Ausgabe und Rücknahme

Die Berechnung des Anteilswertes erfolgt in EUR oder in der Währung der jeweiligen Anteilsgattung.

Der Wert der Anteile wird an jedem österreichischen Bankarbeitstag ermittelt.

Ausgabe und Ausgabeaufschlag

Die Ausgabe erfolgt zu jedem österreichischen Bankarbeitstag.

Der Ausgabepreis ergibt sich aus dem Anteilswert zuzüglich eines Aufschlages pro Anteil in Höhe von bis zu 5 % zur Deckung der Ausgabekosten der Verwaltungsgesellschaft.

Die Ausgabe der Anteile ist grundsätzlich nicht beschränkt, die Verwaltungsgesellschaft behält sich jedoch vor, die Ausgabe von Anteilscheinen vorübergehend oder vollständig einzustellen.

Es liegt im Ermessen der Verwaltungsgesellschaft, eine Staffelung des Ausgabeaufschlags vorzunehmen.

Rücknahme und Rücknahmeabschlag

Die Rücknahme erfolgt zu jedem österreichischen Bankarbeitstag.

Der Rücknahmepreis ergibt sich aus dem Anteilswert. Es fällt kein Rücknahmeabschlag an.

Auf Verlangen eines Anteilinhabers ist diesem sein Anteil an dem Investmentfonds zum jeweiligen Rücknahmepreis gegen Rückgabe des Anteilscheines auszuführen.

Artikel 5 Rechnungsjahr

Das Rechnungsjahr des Investmentfonds ist die Zeit vom 1. Juli bis zum 30. Juni.

Artikel 6 Anteilsgattungen und Ertragnisverwendung

Für den Investmentfonds können Ausschüttungsanteilscheine, Thesaurierungsanteilscheine mit KEST-Auszahlung und Thesaurierungsanteilscheine ohne KEST-Auszahlung ausgegeben werden.

Für diesen Investmentfonds können verschiedene Gattungen von Anteilscheinen ausgegeben werden. Die Bildung der Anteilsgattungen sowie die Ausgabe von Anteilen einer Anteilsgattung liegen im Ermessen der Verwaltungsgesellschaft.

Ertragnisverwendung bei Ausschüttungsanteilscheinen (Ausschütter)

Die während des Rechnungsjahres vereinnahmten Erträge (Zinsen und Dividenden) können nach Deckung der Kosten nach dem Ermessen der Verwaltungsgesellschaft ausgeschüttet werden. Eine Ausschüttung kann unter Berücksichtigung der Interessen der Anteilhaber unterbleiben. Ebenso steht die Ausschüttung von Erträgen aus der Veräußerung von Vermögenswerten des Investmentfonds einschließlich von Bezugsrechten im Ermessen der Verwaltungsgesellschaft. Eine Ausschüttung aus der Fondssubstanz sowie Zwischenausschüttungen sind zulässig.

Das Fondsvermögen darf durch Ausschüttungen in keinem Fall das im Gesetz vorgesehene Mindestvolumen für eine Kündigung unterschreiten.

Die Beträge sind an die Inhaber von Ausschüttungsanteilscheinen ab 15. September des folgenden Rechnungsjahres auszuschütten, der Rest wird auf neue Rechnung vorgetragen.

Jedenfalls ist ab 15. September der gemäß InvFG ermittelte Betrag auszuführen, der zutreffendenfalls zur Deckung einer auf den ausschüttungsgleichen Ertrag des Anteilscheines entfallenden Kapitalertragsteuerabfuhrpflicht zu verwenden ist, es sei denn, die Verwaltungsgesellschaft stellt durch Erbringung entsprechender Nachweise von den depotführenden Stellen sicher, dass die Anteilscheine im Auszahlungszeitpunkt nur von Anteilhabern gehalten werden können, die entweder nicht der inländischen Einkommen- oder Körperschaftsteuer unterliegen oder bei denen die Voraussetzungen für eine Befreiung gemäß § 94 des Einkommensteuergesetzes bzw. für eine Befreiung von der Kapitalertragsteuer vorliegen.

Ertragnisverwendung bei Thesaurierungsanteilscheinen mit KEST-Auszahlung (Thesaurierer)

Die während des Rechnungsjahres vereinnahmten Erträge nach Deckung der Kosten werden nicht ausgeschüttet. Es ist bei Thesaurierungsanteilscheinen ab 15. September der gemäß InvFG ermittelte Betrag auszuführen, der zutreffendenfalls zur Deckung einer auf den ausschüttungsgleichen Ertrag des Anteilscheines entfallenden Kapitalertragsteuerabfuhrpflicht zu verwenden ist, es sei denn, die Verwaltungsgesellschaft stellt durch Erbringung entsprechender Nachweise von den depotführenden Stellen sicher, dass die Anteilscheine im Auszahlungszeitpunkt nur von Anteilhabern gehalten werden können, die entweder nicht der inländischen Einkommen- oder Körperschaftsteuer unterliegen oder bei denen die Voraussetzungen für eine Befreiung gemäß § 94 des Einkommensteuergesetzes bzw. für eine Befreiung von der Kapitalertragsteuer vorliegen.

Ertragnisverwendung bei Thesaurierungsanteilscheinen ohne KEST-Auszahlung (Vollthesaurierer)

Die während des Rechnungsjahres vereinnahmten Erträge nach Deckung der Kosten werden nicht ausgeschüttet. Es wird keine Auszahlung gemäß InvFG vorgenommen. Der für das Unterbleiben der KEST-Auszahlung auf den Jahresertrag gemäß InvFG maßgebliche Zeitpunkt ist jeweils der 15. September des folgenden Rechnungsjahres.

Die Verwaltungsgesellschaft stellt durch Erbringung entsprechender Nachweise von den depotführenden Stellen sicher, dass die Anteilscheine im Auszahlungszeitpunkt nur von Anteilhabern gehalten werden können, die entweder nicht der inländischen Einkommen- oder Körperschaftsteuer unterliegen oder bei denen die Voraussetzungen für eine Befreiung gemäß § 94 des Einkommensteuergesetzes bzw. für eine Befreiung von der Kapitalertragsteuer vorliegen.

Werden diese Voraussetzungen zum Auszahlungszeitpunkt nicht erfüllt, ist der gemäß InvFG ermittelte Betrag durch Gutschrift des jeweils depotführenden Kreditinstituts auszus zahlen.

Ertragnisverwendung bei Thesaurierungsanteilscheinen ohne KEST-Auszahlung (Vollthesaurierer Auslandstranche)

Der Vertrieb der Thesaurierungsanteilscheine ohne KEST-Auszahlung erfolgt ausschließlich im Ausland.

Die während des Rechnungsjahres vereinnahmten Erträge nach Deckung der Kosten werden nicht ausgeschüttet. Es wird keine Auszahlung gemäß InvFG vorgenommen.

Die Verwaltungsgesellschaft stellt durch Erbringung entsprechender Nachweise sicher, dass die Anteilscheine im Auszahlungszeitpunkt nur von Anteilhabern gehalten werden können, die entweder nicht der inländischen Einkommen- oder Körperschaftsteuer unterliegen oder bei denen die Voraussetzungen für eine Befreiung gemäß § 94 des Einkommensteuergesetzes bzw. für eine Befreiung von der Kapitalertragssteuer vorliegen. Als solcher Nachweis gilt das kumulierte Vorliegen von Erklärungen sowohl der Depotbank als auch der Verwaltungsgesellschaft, dass ihnen kein Verkauf an andere Personen bekannt ist.

Artikel 7 Verwaltungsgebühr, Ersatz von Aufwendungen, Abwicklungsgebühr

Die Verwaltungsgesellschaft erhält für ihre Verwaltungstätigkeit eine jährliche Vergütung bis zu einer Höhe von 1,50 % des Fondsvermögens, die für jeden Kalendertag auf Basis des jeweiligen Fondsvermögens errechnet, abgegrenzt und monatlich entnommen wird.

Die Verwaltungsgesellschaft hat Anspruch auf Ersatz aller durch die Verwaltung entstandenen Aufwendungen.

Es liegt im Ermessen der Verwaltungsgesellschaft, eine Staffelung der Verwaltungsgebühr vorzunehmen.

Die Kosten bei Einführung neuer Anteilsgattungen für bestehende Sondervermögen werden zu Lasten der Anteilspreise der neuen Anteilsgattungen in Rechnung gestellt.

Bei Abwicklung des Investmentfonds erhält die abwickelnde Stelle eine Vergütung von 0,5 % des Fondsvermögens.

Nähere Angaben und Erläuterungen zu diesem Investmentfonds finden sich im Prospekt.
--

Anhang

Liste der Börsen mit amtlichem Handel und von organisierten Märkten

1. Börsen mit amtlichem Handel und organisierten Märkten in den Mitgliedstaaten des EWR sowie Börsen in europäischen Ländern außerhalb der Mitgliedstaaten des EWR, die als gleichwertig mit geregelten Märkten gelten

Jeder Mitgliedstaat hat ein aktuelles Verzeichnis der von ihm genehmigten Märkte zu führen. Dieses Verzeichnis ist den anderen Mitgliedstaaten und der Kommission zu übermitteln.

Die Kommission ist gemäß dieser Bestimmung verpflichtet, einmal jährlich ein Verzeichnis der ihr mitgeteilten geregelten Märkte zu veröffentlichen. Infolge verringerter Zugangsschranken und der Spezialisierung in Handelssegmente ist das Verzeichnis der „geregelten Märkte“ größeren Veränderungen unterworfen. Die Kommission wird daher neben der jährlichen Veröffentlichung eines Verzeichnisses im Amtsblatt der Europäischen Union eine aktualisierte Fassung auf ihrer offiziellen Internetseite zugänglich machen.

1.1. Das aktuell gültige Verzeichnis der geregelten Märkte finden Sie unter

https://registers.esma.europa.eu/publication/searchRegister?core=esma_registers_upreg¹

1.2. Folgende Börsen sind unter das Verzeichnis der Geregelten Märkte zu subsumieren:

- | | | |
|--------|-----------|---|
| 1.2.1. | Luxemburg | Euro MTF Luxemburg |
| 1.2.2. | Schweiz | SIX Swiss Exchange AG, BX Swiss AG ² |

1.3. Gemäß § 67 Abs. 2 Z 2 InvFG anerkannte Märkte im EWR:

Märkte im EWR, die von den jeweils zuständigen Aufsichtsbehörden als anerkannte Märkte eingestuft werden.

HINWEIS

Nach dem Ausscheiden des Vereinigten Königreichs Großbritannien und Nordirland (GB) aus der EU und dem Verlust des Status als EWR-Mitgliedstaat, haben die dort ansässigen Börsen / geregelten Märkte ihren Status als EWR-Börsen / geregelte Märkte verloren. Seit diesem Zeitpunkt gelten die in GB ansässigen Börsen und geregelten Märkte

Cboe Europe Equities Regulated Market – Integrated Book Segment, London Metal Exchange, Cboe Europe Equities Regulated Market – Reference Price Book Segment, Cboe Europe Equities Regulated Market – Off-Book Segment, London Stock Exchange Regulated Market (derivatives), NEX Exchange Main Board (non-equity), London Stock Exchange Regulated Market, NEX Exchange Main Board (equity), Euronext London Regulated Market, ICE FUTURES EUROPE, ICE FUTURES EUROPE - AGRICULTURAL PRODUCTS DIVISION, ICE FUTURES EUROPE - FINANCIAL PRODUCTS DIVISION, ICE FUTURES EUROPE - EQUITY PRODUCTS DIVISION und Gibraltar Stock Exchange

als in diesen Fondsbestimmungen ausdrücklich vorgesehene Börsen bzw. anerkannte geregelte Märkte eines Drittlandes im Sinne des InvFG 2011 bzw. der OGAW-RL.

2. Börsen in europäischen Ländern außerhalb der Mitgliedstaaten des EWR

- | | | |
|------|----------------------|---|
| 2.1. | Bosnien Herzegowina: | Sarajevo, Banja Luka |
| 2.2. | Montenegro: | Podgorica |
| 2.3. | Russland: | Moscow Exchange |
| 2.4. | Serbien: | Belgrad |
| 2.5. | Türkei: | Istanbul (betr. Stock Market nur "National Market") |

3. Börsen in außereuropäischen Ländern

- | | | |
|------|--------------|----------------------------------|
| 3.1. | Australien: | Sydney, Hobart, Melbourne, Perth |
| 3.2. | Argentinien: | Buenos Aires |
| 3.3. | Brasilien: | Rio de Janeiro, Sao Paulo |
| 3.4. | Chile: | Santiago |

¹ Zum Öffnen des Verzeichnisses in der Spalte links unter „Entity Type“ die Einschränkung auf „Regulated market“ auswählen und auf „Search“ (bzw. auf „Show table columns“ und „Update“) klicken. Der Link kann durch die ESMA geändert werden.

² Aufgrund des Auslaufens der Börsenäquivalenz für die Schweiz sind die SIX Swiss Exchange AG und die BX Swiss AG bis auf Weiteres unter Punkt 2 "Börsen in europäischen Ländern außerhalb der Mitgliedstaaten des EWR" zu subsumieren.



3.5.	China:	Shanghai Stock Exchange, Shenzhen Stock Exchange
3.6.	Hongkong:	Hongkong Stock Exchange
3.7.	Indien:	Mumbai
3.8.	Indonesien:	Jakarta
3.9.	Israel:	Tel Aviv
3.10.	Japan:	Tokyo, Osaka, Nagoya, Fukuoka, Sapporo
3.11.	Kanada:	Toronto, Vancouver, Montreal
3.12.	Kolumbien:	Bolsa de Valores de Colombia
3.13.	Korea:	Korea Exchange (Seoul, Busan)
3.14.	Malaysia:	Kuala Lumpur, Bursa Malaysia Berhad
3.15.	Mexiko:	Mexiko City
3.16.	Neuseeland:	Wellington, Auckland
3.17.	Peru	Bolsa de Valores de Lima
3.18.	Philippinen:	Philippine Stock Exchange
3.19.	Singapur:	Singapur Stock Exchange
3.20.	Südafrika:	Johannesburg
3.21.	Taiwan:	Taipei
3.22.	Thailand:	Bangkok
3.23.	USA:	New York, NYCE American, New York Stock Exchange (NYSE), Philadelphia, Chicago, Boston, Cincinnati, Nasdaq
3.24.	Venezuela:	Caracas
3.25.	Vereinigte Arabische Emirate:	Abu Dhabi Securities Exchange (ADX)

4. Organisierte Märkte in Ländern außerhalb der Mitgliedstaaten der Europäischen Union

4.1.	Japan:	Over the Counter Market
4.2.	Kanada:	Over the Counter Market
4.3.	Korea:	Over the Counter Market
4.4.	Schweiz:	Over the Counter Market der Mitglieder der International Capital Market Association (ICMA), Zürich
4.5.	USA	Over The Counter Market (unter behördlicher Beaufsichtigung wie z.B. durch SEC, FINRA)

5. Börsen mit Futures und Options Märkten

5.1.	Argentinien:	Bolsa de Comercio de Buenos Aires
5.2.	Australien:	Australian Options Market, Australian Securities Exchange (ASX)
5.3.	Brasilien:	Bolsa Brasileira de Futuros, Bolsa de Mercadorias & Futuros, Rio de Janeiro Stock Exchange, Sao Paulo Stock Exchange
5.4.	Hongkong:	Hong Kong Futures Exchange Ltd.
5.5.	Japan:	Osaka Securities Exchange, Tokyo International Financial Futures Exchange, Tokyo Stock Exchange
5.6.	Kanada:	Montreal Exchange, Toronto Futures Exchange
5.7.	Korea:	Korea Exchange (KRX)
5.8.	Mexiko:	Mercado Mexicano de Derivados
5.9.	Neuseeland:	New Zealand Futures & Options Exchange
5.10.	Philippinen:	Manila International Futures Exchange
5.11.	Singapur:	The Singapore Exchange Limited (SGX)
5.12.	Südafrika:	Johannesburg Stock Exchange (JSE), South African Futures Exchange (SAFEX)
5.13.	Türkei:	TurkDEX
5.14.	USA:	NYCE American, Chicago Board Options Exchange, Chicago Board of Trade, Chicago Mercantile Exchange, Comex, FINEX, ICE Future US Inc. New York, Nasdaq, New York Stock Exchange, Boston Options Exchange (BOX)

Name des Produkts:

Raiffeisen 301 - Nachhaltigkeit - Euro Staatsanleihen

Unternehmenskennung (LEI-Code): 5299002337RR0GKUSY76

Das Produkt (der Fonds) wird von der Raiffeisen Kapitalanlage-Gesellschaft m.b.H. als Verwaltungsgesellschaft verwaltet. Fondsmanager: Raiffeisen Kapitalanlage-Gesellschaft m.b.H.

Eine **nachhaltige Investition** ist eine Investition in eine Wirtschaftstätigkeit, die zur Erreichung eines Umweltziels oder sozialen Ziels beiträgt, vorausgesetzt, dass diese Investition keine Umweltziele oder sozialen Ziele erheblich beeinträchtigt und die Unternehmen, in die investiert wird, Verfahrensweisen einer guten Unternehmensführung anwenden.

Die **EU-Taxonomie** ist ein Klassifikationssystem, das in der Verordnung (EU) 2020/852 festgelegt ist und ein Verzeichnis von **ökologisch nachhaltigen Wirtschaftstätigkeiten** enthält. In dieser Verordnung ist kein Verzeichnis der sozial nachhaltigen Wirtschaftstätigkeiten festgelegt. Nachhaltige Investitionen mit einem Umweltziel könnten taxonomiekonform sein oder nicht.

Ökologische und/oder soziale Merkmale

Wurden mit diesem Finanzprodukt nachhaltige Investitionen angestrebt?	
<input checked="" type="radio"/> <input checked="" type="radio"/> <input type="checkbox"/> Ja	<input checked="" type="radio"/> <input type="radio"/> <input checked="" type="checkbox"/> Nein
<input type="checkbox"/> Es wurden damit nachhaltige Investitionen mit einem Umweltziel getätigt: <u> </u> % <ul style="list-style-type: none"> <input type="checkbox"/> in Wirtschaftstätigkeiten, die nach der EU-Taxonomie als ökologisch nachhaltig einzustufen sind <input type="checkbox"/> in Wirtschaftstätigkeiten, die nach der EU-Taxonomie nicht als ökologisch nachhaltig einzustufen sind <input type="checkbox"/> Es wurden damit nachhaltige Investitionen mit einem sozialen Ziel getätigt: <u> </u> %	<input type="checkbox"/> Es wurden damit ökologische/soziale Merkmale beworben und obwohl keine nachhaltigen Investitionen angestrebt wurden, enthielt es <u> </u> % an nachhaltigen Investitionen <ul style="list-style-type: none"> <input type="checkbox"/> mit einem Umweltziel in Wirtschaftstätigkeiten, die nach der EU-Taxonomie als ökologisch nachhaltig einzustufen sind <input type="checkbox"/> mit einem Umweltziel in Wirtschaftstätigkeiten, die nach der EU-Taxonomie nicht als ökologisch nachhaltig einzustufen sind <input type="checkbox"/> mit einem sozialen Ziel <input checked="" type="checkbox"/> Es wurden damit ökologische/soziale Merkmale beworben, aber keine nachhaltigen Investitionen getätigt .



Inwieweit wurden die mit dem Finanzprodukt beworbenen ökologischen und/oder sozialen Merkmale erfüllt?

Der Fonds berücksichtigte im Zuge der Veranlagung ökologische und soziale Merkmale, wie insbesondere Klimawandel, Naturkapital & Biodiversität, Umweltverschmutzung und Abfall, ökologische Verbesserungsmöglichkeiten (wie grüne Technologien und erneuerbare Energien), Humanressourcen, Produkthaftung & -sicherheit, Beziehung zu Interessensgruppen sowie soziale Verbesserungsmöglichkeiten (wie Zugang zu Gesundheitsversorgung). Corporate Governance sowie unternehmerisches Verhalten & Unternehmensethik (gesamt „gute Unternehmensführung“) waren jedenfalls Voraussetzung für eine Veranlagung.

Es bestand keine Beschränkung auf bestimmte ökologische oder soziale Merkmale. Zur Erreichung der beworbenen ökologischen oder sozialen Merkmale wurde ein Referenzwert bestimmt.

Wie haben die Nachhaltigkeitsindikatoren abgeschnitten?

Die Verwaltungsgesellschaft analysiert laufend Unternehmen und Staaten auf Basis interner und externer Researchquellen. Die Ergebnisse dieses Nachhaltigkeitsresearch münden gemeinsam mit einer gesamtheitlichen ESG-Bewertung, inkludierend einer ESG-Risikobewertung in den sogenannten ‚Raiffeisen-ESG-Indikator‘. Der Raiffeisen ESG-Indikator wird auf einer Skala von 0-100 gemessen. Die Beurteilung erfolgt unter Berücksichtigung der jeweiligen Unternehmensbranche.

Mit **Nachhaltigkeitsindikatoren** wird gemessen, inwieweit die mit dem Finanzprodukt beworbenen ökologischen oder sozialen Merkmale erreicht werden.

Der Raiffeisen-ESG-Indikator betrug zum Ende des Rechnungsjahres:
Fonds: 70,48
Referenzwert: 68,97

● **... und im Vergleich zu vorangegangenen Zeiträumen?**

Rechnungsjahr 1.7.2022-30.6.2023: Raiffeisen-ESG-Indikator: 70,89
Referenzwert: 68,84

Rechnungsjahr 1.7.2021-30.6.2022: Raiffeisen-ESG-Indikator: 67,78
Referenzwert: 69,10

● **Welche Ziele verfolgten die nachhaltigen Investitionen, die mit dem Finanzprodukt teilweise getätigt wurden, und wie trägt die nachhaltige Investition zu diesen Zielen bei?**

Im abgelaufenen Rechnungsjahr hat der Fonds ökologische und soziale Merkmale berücksichtigt, aber keine nachhaltige Investition angestrebt.

Zum Ende des Rechnungsjahres hat das Ausmaß der Investitionen in Wirtschaftstätigkeiten, die ökologisch nachhaltig im Sinne der Taxonomie-Verordnung sind, ein geringfügiges Ausmaß nicht überschritten.

Bei den **wichtigsten nachteiligen Auswirkungen** handelt es sich um die bedeutendsten nachteiligen Auswirkungen von Investitionsentscheidungen auf Nachhaltigkeitsfaktoren in den Bereichen Umwelt, Soziales und Beschäftigung, Achtung der Menschenrechte und Bekämpfung von Korruption und Bestechung.

In der EU-Taxonomie ist der Grundsatz „Vermeidung erheblicher Beeinträchtigungen“ festgelegt, nach dem taxonomiekonforme Investitionen die Ziele der EU-Taxonomie nicht erheblich beeinträchtigen dürfen, und es sind spezifische EU-Kriterien beigefügt.

Der Grundsatz „Vermeidung erheblicher Beeinträchtigungen“ findet nur bei denjenigen dem Finanzprodukt zugrunde liegenden Investitionen Anwendung, die die EU-Kriterien für ökologisch nachhaltige Wirtschaftsaktivitäten berücksichtigen. Die dem verbleibenden Teil dieses Finanzprodukts zugrunde liegenden Investitionen berücksichtigen nicht die EU-Kriterien für ökologisch nachhaltige Wirtschaftsaktivitäten.

Alle anderen nachhaltigen Investitionen dürfen ökologische oder soziale Ziele ebenfalls nicht erheblich beeinträchtigen.



Wie wurden bei diesem Finanzprodukt die wichtigsten nachteiligen Auswirkungen auf Nachhaltigkeitsfaktoren berücksichtigt?

Die Berücksichtigung der wichtigsten nachteiligen Auswirkungen von Investitionsentscheidungen auf Nachhaltigkeitsfaktoren erfolgte durch die unten genannten Negativkriterien, durch Integration von ESG-Research im Investmentprozess (ESG-Scores) und in der Titelauswahl (Positivkriterien). Die Verwendung von Positivkriterien beinhaltet die absolute und relative Bewertung von Staaten in Bezug auf eine nachhaltige Entwicklung bezogene Faktoren wie das politische System, Menschenrechte, soziale Strukturen, Umweltressourcen und den Umgang mit dem Klimawandel.

Es wurde in kein Land investiert, das nach Maßgabe internationaler Verträge und Übereinkommen, der Grundsätze der Vereinten Nationen gegen soziale Bestimmungen verstößt (sozialer Score). Es wurde darauf geachtet, dass der Fonds im Vergleich zum Referenzwert eine geringere Treibhausgasintensität aufweist.

Staaten und supranationale Organisationen		Negativkriterien	Positivkriterien
Umwelt	Treibhausgasemissionen	✓	✓
Soziales	Verstoß gegen soziale Bestimmungen in internationalen Verträgen und Übereinkommen sowie den Grundsätzen der Vereinten Nationen	✓	✓

Welche sind die Hauptinvestitionen dieses Finanzprodukts?

Größte Investitionen	Sektor	in % der Vermögenswerte	Land
DE000BU3Z005 BUNDESREPUB. DEUTSCHLAND DBR 2.3 02/15/33	Regierung / Staat	5.43	Deutschland
DE0001030732 BUNDESREPUB. DEUTSCHLAND DBR 0 08/15/31	Regierung / Staat	3.87	Deutschland
DE0001030740 BUNDESREPUBLIC OF AUSTRIA RAGB 1.3 10/15/27	Regierung / Staat	3.65	Deutschland
DE0001102507 BUNDESREPUB. DEUTSCHLAND DBR 0 08/15/30	Regierung / Staat	3.18	Deutschland
IT0005542359 BUONI POLIENNALI DEL TES BTPS 4 10/30/31	Regierung / Staat	2.45	Italien
FR0014002JM6 FRANCE (GOVT OF) FRTR 0 1/2 06/25/44	Regierung / Staat	2.38	Frankreich
IT0005438004 BUONI POLIENNALI DEL TES BTPS 1 1/2 04/30/45	Regierung / Staat	2.33	Italien
ES0000012J07 BONOS Y OBLIG DEL ESTADO SPGB 1 07/30/42	Regierung / Staat	1.85	Spanien
DE0001030716 BUNDESREPUBLIC OF AUSTRIA RAGB 2.9 02/20/33	Regierung / Staat	1.77	Deutschland
DE0001135325 BUNDESREPUB. DEUTSCHLAND DBR 4 1/4 07/04/39	Regierung / Staat	1.33	Deutschland
FR001400BKZ3 FRANCE (GOVT OF) FRTR 2 11/25/32	Regierung / Staat	1.28	Frankreich
DE000BU25000 BUNDESREPUBLIC OF AUSTRIA RAGB 2.9 02/20/33	Regierung / Staat	1.26	Deutschland
AT0000A324S8 REPUBLIC OF AUSTRIA RAGB 2.9 02/20/33	Regierung / Staat	1.20	Österreich
IE00BFZRQ242 IRELAND GOVERNMENT BOND IRISH 1.35 03/18/31	Regierung / Staat	1.19	Irland
FR001400H7V7 FRANCE (GOVT OF) FRTR 3 05/25/33	Regierung / Staat	1.14	Frankreich

Die Liste umfasst die folgenden Investitionen, auf die **der größte Anteil** der im Bezugszeitraum getätigten **Investitionen** des Finanzprodukts entfiel: Rechnungsjahr 01.07.2023 - 30.06.2024



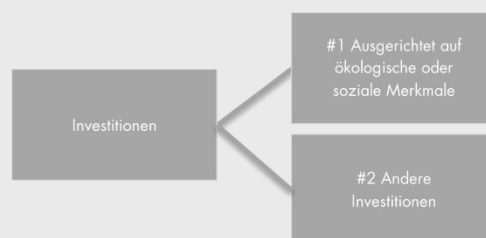
Wie hoch war der Anteil der nachhaltigkeitsbezogenen Investitionen?

Mit nachhaltigkeitsbezogenen Investitionen sind alle Investitionen gemeint, die zur Erreichung der ökologischen und/oder sozialen Merkmale im Rahmen der Anlagestrategie beitragen.

Wie sah die Vermögensallokation aus?

Die im folgenden angegebenen Werte beziehen sich auf das Ende des Rechnungsjahres.

Zum Berichtsstichtag waren 96.06 % der Investitionen des gesamten Fondsvermögens auf ökologische oder soziale Merkmale gemäß der Anlagestrategie ausgerichtet (#1, siehe auch Informationen unter „Inwieweit wurden die mit dem Finanzprodukt beworbenen ökologischen und/oder sozialen Merkmale erfüllt?“). 0.94 % des gesamten Fondsvermögens waren „andere Investitionen“ (#2, siehe auch Informationen unter „Welche Investitionen fielen unter „Andere Investitionen“, welcher Anlagezweck wurde mit ihnen verfolgt und gab es einen ökologischen oder sozialen Mindestschutz?“).



Die **Vermögensallokation** gibt den jeweiligen Anteil der Investitionen in bestimmte Vermögenswerte an.

Mit Blick auf die EU-Taxonomiekonformität umfassen die Kriterien für **fossiles Gas** die Begrenzung der Emissionen und die Umstellung auf voll erneuerbare Energie oder CO₂-arme Kraftstoffe bis Ende 2035. Die Kriterien für Kernenergie beinhalten umfassende Sicherheits- und Abfallentsorgungsvorschriften.

Ermöglichende Tätigkeiten wirken unmittelbar er-möglichend darauf hin, dass andere Tätigkeiten einen wesentlichen Beitrag zu den Umweltzielen leisten.

Übergangstätigkeiten sind Tätigkeiten, für die es noch keine CO₂-armen Alternativen gibt und die unter anderem Treibhausgasemissionswerte aufweisen, die den besten Leistungen entsprechen.



#1 Ausgerichtet auf ökologische oder soziale Merkmale umfasst Investitionen des Finanzprodukts, die zur Erreichung der beworbenen ökologischen oder sozialen Merkmale getätigt wurden.

#2 Andere Investitionen umfasst die übrigen Investitionen des Finanzprodukts, die weder auf ökologische oder soziale Merkmale ausgerichtet sind noch als nachhaltige Investitionen eingestuft werden.

In welchen Wirtschaftssectoren wurden die Investitionen getätigt?

Anlagestruktur	Anteil Fonds in %
Regierung / Staat	99.61
Bankguthaben	0.39
Gesamt / Total	100,00

Inwiefern waren die nachhaltigen Investitionen mit einem Umweltziel mit der EU-Taxonomie konform?

Zum Ende des Rechnungsjahres hat das Ausmaß der Investitionen in Wirtschaftstätigkeiten, die ökologisch nachhaltig im Sinne der Taxonomie-Verordnung sind, ein geringfügiges Ausmaß nicht überschritten.

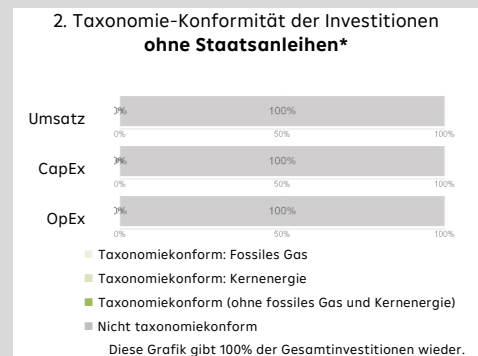
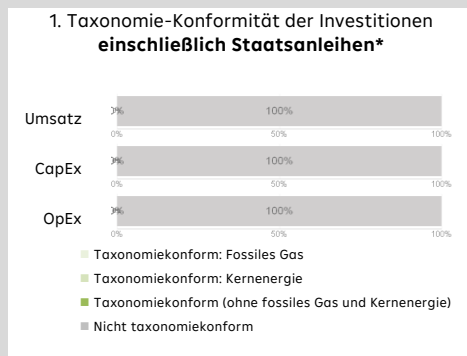
Wurde mit dem Finanzprodukt in EU-taxonomiekonforme Tätigkeiten im Bereich fossiles Gas und/oder Kernenergie investiert³?

- Ja:
 - In fossiles Gas
 - In Kernenergie
- Nein.
- Nicht anwendbar.

Taxonomiekonforme Tätigkeiten, ausgedrückt durch den Anteil der:

- **Umsatzerlöse**, die die gegenwärtige „Umweltfreundlichkeit“ der Unternehmen, in die investiert wird, widerspiegeln.
- **Investitionsausgaben (CapEx)**, die die umweltfreundlichen, für den Übergang zu einer grünen wirtschaftsrelevanten Investition der Unternehmen, in die investiert wird aufzeigen.
- **Betriebsausgaben (OpEx)**, die die umweltfreundlichen betrieblichen Aktivitäten der Unternehmen, in die investiert wird, widerspiegeln.

In den nachstehenden Diagrammen ist in Grün der Prozentsatz der Investitionen zu sehen, die mit der EU-Taxonomie in Einklang gebracht wurden. Da es keine geeignete Methode zur Bestimmung der Taxonomie-Konformität von Staatsanleihen* gibt, zeigt die erste Grafik die Taxonomie-Konformität in Bezug auf alle Investitionen des Finanzprodukts einschließlich der Staatsanleihen, während die zweite Grafik die Taxonomie-Konformität nur in Bezug auf die Investitionen des Finanzprodukts zeigt, die keine Staatsanleihen umfassen.



*Für die Zwecke dieser Diagramme umfasst der Begriff „Staatsanleihen“ alle Risikopositionen gegenüber Staaten.

³ Tätigkeiten im Bereich fossiles Gas und/oder Kernenergie sind nur dann EU-taxonomiekonform, wenn sie zur Eindämmung des Klimawandels („Klimaschutz“) beitragen und kein Ziel der EU-Taxonomie erheblich beeinträchtigen –siehe Erläuterung links am Rand. Die vollständigen Kriterien für EU-taxonomiekonforme Wirtschaftstätigkeiten im Bereich fossiles Gas und Kernenergie sind in der Delegierten Verordnung (EU) 2022/1214 der Kommission festgelegt.

Wie hoch ist der Anteil der Investitionen, die in Übergangstätigkeiten und ermöglichende Tätigkeiten geflossen sind?

Zum Ende des Rechnungsjahres hat das Ausmaß der Investitionen in Wirtschaftstätigkeiten, die ökologisch nachhaltig im Sinne der Taxonomie-Verordnung sind, ein geringfügiges Ausmaß nicht überschritten.

Wie hat sich der Anteil der Investitionen, die mit der EU-Taxonomie in Einklang gebracht wurden, im Vergleich zu früheren Bezugszeiträumen entwickelt?

In vergangenen Berichtszeiträumen hat das Ausmaß der Investitionen in Wirtschaftstätigkeiten, die ökologisch nachhaltig im Sinne der Taxonomie-Verordnung sind, ein geringfügiges Ausmaß nicht überschritten.

Wie hoch war der Anteil der nicht mit der EU-Taxonomie konformen nachhaltigen Investitionen mit einem Umweltziel?

Der Fonds verfolgte im abgelaufenen Rechnungsjahr keine nachhaltige Zielsetzung mit einem Umweltziel, das nicht mit der EU-Taxonomie konform ist..

Wie hoch war der Anteil der sozial nachhaltigen Investitionen?

Der Fonds verfolgte im abgelaufenen Rechnungsjahr keine sozial nachhaltige Zielsetzung.

Welche Investitionen fielen unter „Andere Investitionen“, welcher Anlagezweck wurden mit ihnen verfolgt und gab es einen ökologischen oder sozialen Mindestschutz?


Bei Investitionen, die weder als nachhaltige Investition eingestuft wurden noch auf ökologische oder soziale Merkmale ausgerichtet sind, handelte es sich um Sichteinlagen und Derivate. Sichteinlagen unterlagen nicht den Nachhaltigkeitskriterien der Anlagestrategie und dienten primär der Liquiditätssteuerung. Derivate wurden zum Währungsmanagement und zur Steuerung des Zinsänderungsrisikos eingesetzt. Abgrenzungen waren in der Position „Andere Investitionen“ enthalten.



Welche Maßnahmen wurden während des Bezugszeitraums zur Erfüllung der ökologischen und/oder sozialen Merkmale ergriffen?

Der Fonds strebte eine im Vergleich zum Referenzwert bessere Bewertung aus Nachhaltigkeitsgesichtspunkten an. In diese Bewertung gingen Umweltfaktoren wie Biodiversität, Klimawandel, Ressourcenverbrauch, Umweltschutz, soziale Faktoren wie Grundbedürfnisse, Gerechtigkeit, Humankapital und Zufriedenheit sowie Faktoren zur Staatsführung allgemein wie Institutionen, Politik, Finanz und Transparenz ein. Es bestand keine Beschränkung auf bestimmte ökologische oder soziale Merkmale. Zur Erreichung der beworbenen ökologischen oder sozialen Merkmale wurde ein Referenzwert bestimmt.

Das nachhaltigkeitsbezogene Anlageziel bestand darin, im Fonds eine im Vergleich zum Referenzwert bessere Bewertung aus Nachhaltigkeitsgesichtspunkten zu erreichen. Gleichzeitig wurde ein zum Referenzwert vergleichbares Risiko- und Ertragsprofil angestrebt. Die Entwicklung der Nachhaltigkeitsindikatoren im Vergleich zum Referenzwert wurde zum Ende des Rechnungsjahres überprüft und im Rechenschaftsbericht des Fonds ausgewiesen. Im Rahmen des internen Limitsystems wurde der MSCI ESG Score laufend überwacht und gegen definierte Grenzen im Hinblick auf die Bewertung von ökologischen und/oder sozialen Merkmalen geprüft. Die definierten Negativkriterien wurden – soweit nicht anders angegeben – auf täglicher Basis im Rahmen des internen Limitsystems geprüft.

 sind nachhaltige Investitionen mit einem Umweltziel, die **die Kriterien** für ökologisch nachhaltige Wirtschaftstätigkeiten gemäß der Verordnung (EU) 2020/8652 **nicht berücksichtigen**.



Wie hat dieses Finanzprodukt im Vergleich zum bestimmten Referenzwert abgeschnitten?

Der Fonds wird hinsichtlich der Erreichung der ökologischen und sozialen Merkmale am Referenzwert JPM GBI EMU Investment Grade (Anleiheindex) gemessen.

Bei dem/den genannten Index/Indizes handelt es sich jeweils um eine eingetragene Marke. Der Fonds wird von Lizenzgeberseite nicht gesponsert, gefördert, verkauft oder auf eine andere Art und Weise unterstützt. Indexberechnung und Indexlizenzierung von Indizes oder Index-Marken stellen keine Empfehlung zur Kapitalanlage dar. Der jeweilige Lizenzgeber haftet gegenüber Dritten nicht für etwaige Fehler im Index. Rechtliche Lizenzgeberhinweise: Siehe www.rcm.at/lizenzgeberhinweise bzw. www.rcm-international.com auf der Website des jeweiligen Landes.

Bei den **Referenzwerten** handelt es sich um Indizes, mit denen gemessen wird, ob das Finanzprodukt die beworbenen ökologischen oder sozialen Merkmale erreicht.

- **Wie unterscheidet sich der Referenzwert von einem breiten Marktindex?**
Der Referenzwert ist ein breiter Marktindex, der selbst keine ökologischen oder sozialen Merkmale aufweist.
- **Wie hat dieses Finanzprodukt in Bezug auf die Nachhaltigkeitsindikatoren abgeschnitten, mit denen die Ausrichtung des Referenzwerts auf die beworbenen ökologischen oder sozialen Merkmale bestimmt wird?**
Der Referenzwert ist ein breiter Marktindex, der selbst keine ökologischen oder sozialen Merkmale aufweist.
- **Wie hat dieses Finanzprodukt im Vergleich zum Referenzwert abgeschnitten?**
Der Raiffeisen-ESG-Indikator betrug zum Ende des Rechnungsjahres:
Fonds: 70,48
Referenzwert: 68,97
- **Wie hat dieses Finanzprodukt im Vergleich zum breiten Marktindex abgeschnitten?**
Der Referenzwert ist ein breiter Marktindex. Zum Vergleich zwischen Referenzwert und Fonds (Finanzprodukt) siehe oben.

Anhang

Impressum

Eigentümer, Herausgeber und Verleger:
Raiffeisen Kapitalanlage-Gesellschaft m.b.H.
Mooslackengasse 12, A-1190 Wien

Für den Inhalt verantwortlich:
Raiffeisen Kapitalanlage-Gesellschaft m.b.H.
Mooslackengasse 12, A-1190 Wien

Copyright beim Herausgeber, Versandort: Wien

Raiffeisen Capital Management ist die Dachmarke der Unternehmen:
Raiffeisen Kapitalanlage-Gesellschaft m.b.H.
Raiffeisen Immobilien Kapitalanlage-Gesellschaft m.b.H.