

---

# RECHENSCHAFTSBERICHT 2022/2023

---

## Aktienbasket nachhaltig

Miteigentumsfonds gemäß § 2 Abs. 1 und 2 InvFG

ISIN (A) AT0000A320N7  
(T) AT0000A320P2

## 3 Banken-Generali Investment-Gesellschaft m.b.H.

Untere Donaulände 36  
4020 Linz, Österreich  
www.3bg.at

### Gesellschafter

Generali Versicherung AG, Wien  
Oberbank AG, Linz  
Bank für Tirol und Vorarlberg Aktiengesellschaft, Innsbruck  
BKS Bank AG, Klagenfurt

### Aufsichtsrat

Erich Stadlberger, MBA, Vorsitzender  
Axel Sima, Vorsitzender-Stellvertreter  
Mag. Paul Hoheneder  
Dr. Nikolaus Mitterer  
Mag. Michael Oberwalder  
Dr. Gottfried Wulz

### Staatskommissär

MR Mag. Franz Mayr (ab 01.04.2023)  
MR Dr. Ingrid Ehrenböck-Bär (bis 31.03.2023)  
MR Mag. Regina Reitböck, Stellvertreterin

### Geschäftsführer

Alois Wögerbauer  
Mag. Dietmar Baumgartner  
Gerhard Schum

### Zahlstelle in Österreich

Oberbank AG, Linz

### Zahl- und Vertriebsstelle in Deutschland

Oberbank AG, Niederlassung Deutschland, München

### Depotbank/Verwahrstelle

Oberbank AG, Linz

### Fondsmanagement

3 Banken-Generali Investment-Gesellschaft m.b.H.

### Prüfer

KPMG Austria GmbH, Wirtschaftsprüfungs- und Steuerberatungsgesellschaft

## Die Entwicklung des Aktienbasket nachhaltig im abgelaufenen Rumpfrechnungsjahr

Die 3 Banken-Generali Investment-Gesellschaft m.b.H. legt hiermit den Bericht des **Aktienbasket nachhaltig, Miteigentumsfonds gemäß § 2 Abs. 1 und 2 InvFG**, über das Rumpfrechnungsjahr vom 12. Dezember 2022 (Gründung) bis 31. Oktober 2023 vor.

Das Fondsvermögen betrug zum 31. Oktober 2023 EUR 5.555.352,94.

### Umlaufende Anteile

	Erstausgabe am 12. Dezember 2022	31. Oktober 2023
AT0000A320N7 (A)	32.771,00	49.418,00
AT0000A320P2 (T)	2.500,00	8.000,00

Der errechnete Wert eines Fondsanteiles belief sich am 12. Dezember 2022 (Gründung) auf EUR 100,00 und lag am 31. Oktober 2023 bei EUR 96,75. Das ist eine Wertminderung von 3,25 % (im ersten Rechnungsjahr weisen Ausschüttungs- und Thesaurierungsanteile idente Rechenwerte aus).

### Ausschüttung/Auszahlung

für das Rumpfrechnungsjahr vom 12. Dezember 2022 (Gründung) bis 31. Oktober 2023:

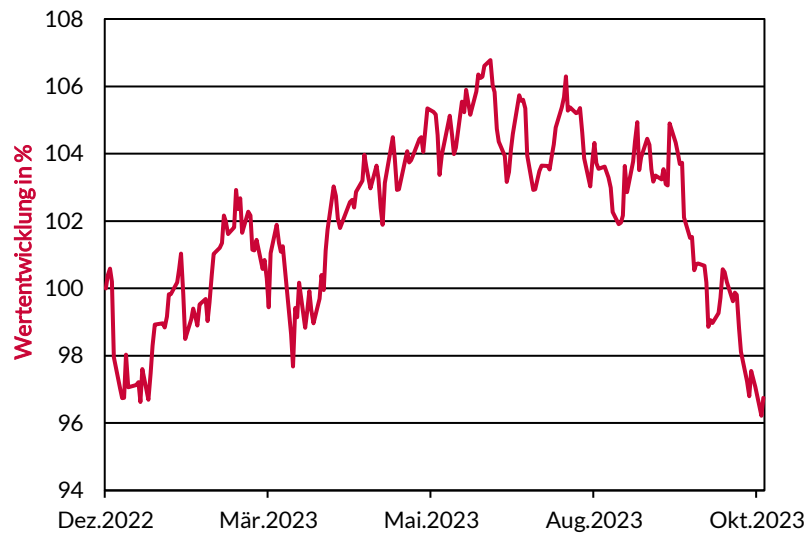
Für Ausschüttungsanteile erfolgt keine Ausschüttung. Es ergibt sich keine KEST auf die ausschüttungsgleichen Erträge.

Für Thesaurierungsanteile ergibt sich keine Kapitalertragsteuer auf die ausschüttungsgleichen Erträge, daher erfolgt aufgrund § 58 Abs. 2 InvFG 2011 keine KEST-Auszahlung.

Die kuponauszahlende Bank wäre verpflichtet, die Kapitalertragsteuer einzubehalten und abzuführen, sofern keine Befreiungsgründe vorliegen.

## Wertentwicklung im letzten Rumpfrechnungsjahr

Die dargestellte Wertentwicklung bezieht sich auf die thesaurierende Anteilsklasse und ist repräsentativ für alle Anteilsklassen.



## Vergleichende Übersicht

Rumpf- rechnungsjahr	Fondsvermögen in EUR	Ausschüttungsanteil Beträge in EUR		Thesaurierungsanteil Beträge in EUR			Wertent- wicklung in % *)
		Err. Wert je Anteil	Ausschüttung je Anteil	Err. Wert je Anteil	Zur Thesaur. verwend. Ertrag	Auszahlung je Anteil	
<b>Gründung</b>	---	100,00	---	100,00	---	---	---
<b>12.12.22 – 31.10.23</b>	5.555.352,94	96,75	0,0000	96,75	0,0000	0,0000	-3,25 **)

\*) Die Wertentwicklung in der Vergangenheit lässt keine verlässlichen Rückschlüsse auf die zukünftige Entwicklung eines Fonds zu.

\*\*) Da für diese Periode noch kein vollständiger Zwölfmonatszeitraum vorliegt, wird die Wertentwicklung nur für den verfügbaren Zeitraum angegeben.

## Die Entwicklung der Geld- und Kapitalmärkte und Bericht über die Tätigkeiten im abgelaufenen Rumpfrechnungsjahr

### Marktentwicklung

Die Inflationsdaten in US und EU waren gegen Ende des Kalenderjahres erneut leicht niedriger als erwartet. Der Höhepunkt der Inflation könnte damit überschritten worden sein. Das Jahr 2022 endet auf Jahressicht mit starken Verlusten bei Aktien und Anleihen. In dem Umfeld waren Rohstoffe die großen Gewinner, auch wenn sie einen beträchtlichen Teil im Verlauf des Jahres wieder abgeben mussten. In dem von Unsicherheit geprägten Markt verteuerte sich der USD in der Spitze um fast 15 % gegenüber dem Euro. Auch hier kam es gegen Ende dieses schwierigen Jahres zu einer Gegenbewegung.

Der Jahresauftakt 2023 startete sowohl für die globalen Aktien- als auch für Anleihenmärkte freundlich. China beendete die Null-COVID Politik, die Wirtschaftsdaten in Europa und den USA schwächten sich zwar weiter ab, aber ohne eine tiefe Rezession anzudeuten. Die Energiekrise in Europa hat sich beruhigt und die Inflation ging weiterhin langsam zurück. Dieses Bild bestätigte sich grosso modo auch im Februar; parallel dazu konnte eine Gewinnberichtssaison abgeschlossen werden, die von steigenden Umsätzen (inflationbedingt) und nur von leicht rückläufigen Gewinnen geprägt war. Das Anfang des Jahres von den großen Investmentbanken heraufbeschworene Bild einer zweistelligen Gewinnrezession trat nicht ein und wurde auf die Folgequartale prolongiert. Die aufkommenden Probleme bei mittelgroßen US-Banken, die mit der Silicon Valley Bank ihren Ursprung nahmen, sorgten für beträchtliche Unsicherheiten am Markt. Obwohl die US-Regierung mit dem Verweis auf die Einlagensicherung die Situation beruhigen wollte, zogen zahlreiche Kunden ihre Einlagen ab. In der abgelaufenen Berichtssaison konnten die meisten Unternehmen die Erwartungen toppen, was den Aktien zum Teil wieder Rückenwind verschaffte. Ein besonderer Fokus lag auch auf dem Thema Künstliche Intelligenz. Unternehmen, denen dabei zukünftig eine dominierende Rolle zugesprochen wird, starteten im Mai eine Kursrallye. Auch im Juni konnten die globalen Aktienmärkte ihre positive Entwicklung vom letzten Monat prolongieren. Die Leitzinsen wurden in der Eurozone erneut um 25 Basispunkte auf 4 % angehoben. In Großbritannien entschied sich die Zentralbank sogar für eine Anhebung um 50 Basispunkte, da sich hier die Inflation mit 8,7 % aktuell als besonders hartnäckig erweist. In der Eurozone ist man mit 6,1 % zwar schon rückläufig, aber nach wie vor deutlich über der Zielinflation. Weitere Leitzinserhöhungen Ende Juli seitens Fed und EZB um jeweils 25 Basispunkte waren von den Marktteilnehmern weitgehend eingepreist. So zeigten sich die globalen Aktienmärkte nach wie vor sehr robust und kletterten in die Nähe neuer Allzeithochs. Dazu trugen die weitgehend robusten Wirtschaftsdaten aus den USA und Europa bei. Die übliche saisonale Schwäche traf die globalen Aktienmärkte im September und führte somit zu einer gesunden Korrektur. Das ist unter anderem auch auf die attraktiven Renditen von Anleihen zurückzuführen und führt zu einem Transfer von Investitionsvolumen vom Aktien- zum Anleihenmarkt. Trotz einer zuletzt wieder ansteigenden US-Inflationsrate von 3,2 % auf nun 3,7 % im Vormonat August belässt die Federal Reserve den Leitzins somit vorerst auf dem aktuellen Zinsniveau. US-Notenbank-Chef Jerome Powell hatte zwar in der letzten Pressekonferenz am 26. Juli 2023 angedeutet, den Leitzins, falls nötig, weiter zu erhöhen, scheint aktuell jedoch noch keinen Bedarf zu sehen, weiter an der Zinsschraube zu drehen. Die EZB hingegen sah einen weiteren Zinsschritt um 25 Basispunkte auf 4,5 % für notwendig, um die Inflation einzufangen. Im Oktober schürte der Konflikt in Israel und eine drohende Ausweitung Ängste vor steigenden Ölpreisen als Inflationstreiber, was sich im weiteren Monatsverlauf aber nicht bestätigte. Begünstigt waren klassische Safe Haven Assets wie Gold oder Staatsanleihen. Das ließ auch die globalen Aktienmärkte nicht unberührt und die Kurskorrektur von

den Sommermonaten wurde fortgesetzt. Das konnten auch gute Konjunkturdaten, ein aktuell eingepreistes Ende des Zinsanhebungszyklus und eine weitgehend positive Berichtssaison nicht wettmachen. An den Bondmärkten stiegen die Renditen bei 10-jährigen US-Treasuries zwischenzeitlich sogar auf über 5 %, sanken aber gegen Monatsende wieder leicht.

## Tätigkeitsbericht

Der Aktienbasket nachhaltig ist ein global investierender, aktiv gemanagter Aktienfonds. Der aktive Managementansatz des Fonds ist nicht durch eine Benchmark beeinflusst.

Das abgelaufene Jahr gestaltete sich für nachhaltige Aktien tendenziell schwierig. Weiterhin steigende Zinsen wirkten primär belastend für diese Anlageklasse (siehe den Verlauf des New-Energy-Sektors, bei dem viele Projekte mit höheren Refinanzierungskosten nicht mehr profitabel sind). Mit einem konzentrierten Portfolio – mit sehr wenig Handelsumschlag – entwickelte sich das Portfolio schwächer zum globalen Referenzindex. Im Berichtszeitraum waren die relevantesten Indizes zumeist geprägt von einigen wenigen Einzeltitel (Microsoft, Nvidia, Apple, etc.). In den Medien sprach man zumeist von den „Magnificent Seven“. Wir möchten in diesem Tätigkeitsbericht die vier relevantesten Switches anführen. Im Juni haben wir Bank of America und Neste OYJ verkauft und JP Morgan sowie EDP gekauft; im Juli folgte ein Tausch im Technologiesektor (Cisco für Agilent), gefolgt von einem Switch im Healthcaressektor (Kauf Fresenius vs. Valmet). Das Portfolio ist weiterhin gleichgewichtet und sehr konzentriert.

Die aktuelle Ukraine-Krise hat keine wesentlichen Auswirkungen auf das Management und die Liquidität des Fonds.

## Ertragsrechnung und Entwicklung des Fondsvermögens Rumpfrechnungsjahr 2022/2023

### 1. Wertentwicklung des Rumpfrechnungsjahres (Fonds-Performance)

Im ersten Rumpfrechnungsjahr weisen Ausschüttungs- und Thesaurierungsanteile idente Anteilswerte aus.

Ermittlung nach OeKB-Berechnungsmethode  
pro Anteil in Fondswährung (EUR) ohne Berücksichtigung des Ausgabeaufschlages:

Anteilswert zu Beginn des Rumpfrechnungsjahres	100,00
Anteilswert am Ende des Rumpfrechnungsjahres	96,75
<b>Nettoertrag pro Anteil (Anteile)</b>	<b>-3,25</b>
<b>Wertentwicklung eines Anteiles im Rumpfrechnungsjahr</b>	<b>-3,25 %</b>

## 2. Fondsergebnis

### a. Realisiertes Fondsergebnis

#### Ordentliches Ergebnis

##### Erträge (ohne Kursergebnis)

Zinserträge	1.867,99	
Zinsaufwendungen	-114,67	
Dividendenerträge/Ausland	86.113,76	
Ausländische Quellensteuer	-23.992,45	
Sonstige Erträge	7,33	63.881,96
		<hr/>

##### Aufwendungen

Vergütung an die KAG	-4.172,15	
Kosten für den Wirtschaftsprüfer/Steuerberatungskosten	-1.400,00	
Publizitätskosten	-2.312,65	
Sonstige Verwaltungsaufwendungen	-102,34	-7.987,14
		<hr/>

**Ordentliches Fondsergebnis (exkl. Ertragsausgleich) 55.894,82**

#### Realisiertes Kursergebnis <sup>1) 2)</sup>

Realisierte Gewinne	120.770,29	
Realisierte Verluste	-184.231,86	
		<hr/>

**Realisiertes Kursergebnis (exkl. Ertragsausgleich) -63.461,57**

**Realisiertes Fondsergebnis (exkl. Ertragsausgleich) -7.566,75**

### b. Nicht realisiertes Kursergebnis <sup>2)</sup>

Veränderung des nicht realisierten Kursergebnisses <sup>3)</sup> **-186.791,11**

**Ergebnis des Rumpfrechnungsjahres <sup>4)</sup> -194.357,86**

### c. Ertragsausgleich

**5.926,51**

**FONDSERGEBNIS gesamt -188.431,35**



### 3. Entwicklung des Fondsvermögens

<b>Fondsvermögen am Beginn des Rumpfrechnungsjahres</b>		<b>0,00</b>
<b>Ausschüttung/Auszahlung</b>		<b>0,00</b>
<b>Ausgabe und Rücknahme von Anteilen</b>		
Ausgabe von Anteilen	6.712.517,11	
Rücknahme von Anteilen	-962.806,31	
Ertragsausgleich	<u>-5.926,51</u>	<b>5.743.784,29</b>
<b>Fondsergebnis gesamt</b>		
(das Fondsergebnis ist im Detail im Punkt 2. dargestellt)		<u><b>-188.431,35</b></u>
<b>FONDSVERMÖGEN AM ENDE DES RUMPFRECHNUNGSJAHRES</b>		
57.418,00 Anteile		<u><u><b>5.555.352,94</b></u></u>

<sup>1)</sup> Realisierte Gewinne und realisierte Verluste sind nicht periodenabgegrenzt und stehen so wie die Veränderung des nicht realisierten Kursergebnisses nicht unbedingt in Beziehung zu der Wertentwicklung des Fonds im Rumpfrechnungsjahr.

<sup>2)</sup> Kursergebnis gesamt, ohne Ertragsausgleich (realisiertes Kursergebnis, ohne Ertragsausgleich, zuzüglich Veränderung des nicht realisierten Kursergebnisses): EUR -250.252,68

<sup>3)</sup> Veränderung der nicht realisierten Kursergebnisse:

unrealisierte Gewinne:	EUR	298.889,51
unrealisierte Verluste:	EUR	-485.680,62

<sup>4)</sup> Im Fondsrumprechnungsjahr entstanden Transaktionskosten in Höhe von EUR 9.056,93.

## Vermögensaufstellung zum 31.10.2023

ISIN	BEZEICHNUNG	STÜCKE/ NOMINALE IN TSD	KÄUFE ZUGÄNGE	VERKÄUFE ABGÄNGE	KURS	KURSWERT IN EUR	ANTEIL IN %
<b>Wertpapiervermögen</b>							
<b>Zum amtlichen Handel oder einem anderen geregelten Markt zugelassene Wertpapiere</b>							
<b>A k t i e n</b>							
<b>lautend auf EUR</b>							
FR0000120073	AIR LIQUIDE INH. EO 5,50	1.397,00	1.658,00	261,00	159,78	223.212,66	4,02
PTEDP0AM0009	EDP-ENERGIAS PORTUG. EO 1	57.745,00	61.247,00	3.502,00	3,87	223.242,17	4,02
DE0005785604	FRESENIUS SE+CO.KGAA O.N.	8.979,00	9.661,00	682,00	24,28	218.010,12	3,92
FR0000120321	L OREAL INH. EO 0,2	563,00	674,00	111,00	392,05	220.724,15	3,97
IT0004176001	PRYSMIAN S.P.A. EO 0,10	6.556,00	7.533,00	977,00	34,33	225.067,48	4,05
GB00B10RZP78	UNILEVER PLC LS-,031111	4.936,00	5.785,00	849,00	44,24	218.343,96	3,93
FR0000125486	VINCI S.A. INH. EO 2,50	2.205,00	2.521,00	316,00	103,08	227.291,40	4,10
<b>lautend auf CHF</b>							
CH0012221716	ABB LTD. NA SF 0,12	7.033,00	8.162,00	1.129,00	29,93	220.038,56	3,96
<b>lautend auf DKK</b>							
DK0062498333	NOVO-NORDISK AS B DK 0,1	2.443,00	2.653,00	210,00	677,70	221.799,33	3,99
DK0060094928	ORSTED A/S DK 10	4.955,00	5.194,00	239,00	333,80	221.579,34	3,99
<b>lautend auf USD</b>							
IE00B4BNMY34	ACCENTURE A DL-,0000225	800,00	1.009,00	209,00	292,70	220.759,88	3,97
US0079031078	ADVANCED MIC.DEV. DL-,01	2.493,00	3.917,00	1.424,00	96,18	226.055,19	4,07
US0304201033	AMERICAN WATER WKS DL-,01	1.979,00	2.168,00	189,00	116,71	217.751,57	3,92
US17275R1023	CISCO SYSTEMS DL-,001	4.547,00	5.209,00	662,00	51,57	221.069,85	3,98
US2358511028	DANAHER CORP. DL-,01	1.206,00	1.352,00	146,00	185,10	210.455,93	3,79
US2441991054	DEERE CO. DL 1	632,00	771,00	139,00	367,80	219.147,36	3,94
US46625H1005	JPMORGAN CHASE DL 1	1.659,00	1.830,00	171,00	137,42	214.933,33	3,87
US58933Y1055	MERCK CO. DL-,01	2.213,00	2.710,00	497,00	102,68	214.227,25	3,86
US5949181045	MICROSOFT DL-,00000625	712,00	984,00	272,00	337,31	226.420,97	4,08
US7134481081	PEPSICO INC. DL-,0166	1.447,00	1.696,00	249,00	162,28	221.381,31	3,99
US7427181091	PROCTER GAMBLE	1.559,00	1.921,00	362,00	149,26	219.379,98	3,95
US79466L3024	SALESFORCE INC. DL-,001	1.190,00	1.735,00	545,00	199,27	223.561,14	4,02
US94106L1098	WASTE MANAGEMENT	1.434,00	1.750,00	316,00	162,75	220.027,81	3,96
US98419M1009	XYLEM INC. DL-,01	2.633,00	2.870,00	237,00	89,27	221.596,97	3,99
<b>Summe Aktien</b>						<b>5.296.077,71</b>	<b>95,34</b>
<b>S o n s t i g e</b>							
<b>lautend auf CHF</b>							
CH0012032048	ROCHE HLDG AG GEN.	884,00	932,00	48,00	241,30	222.977,50	4,01
<b>Summe Sonstige</b>						<b>222.977,50</b>	<b>4,01</b>
<b>Summe Wertpapiervermögen</b>						<b>5.519.055,21</b>	<b>99,35</b>
<b>B a n k g u t h a b e n / V e r b i n d l i c h k e i t e n</b>							
EUR-Konten						32.810,15	0,59
<b>Summe Bankguthaben / Verbindlichkeiten</b>						<b>32.810,15</b>	<b>0,59</b>
<b>s o n s t i g e s V e r m ö g e n / V e r b i n d l i c h k e i t e n</b>							
Dividendenansprüche						3.487,58	0,06
<b>Summe sonstiges Vermögen / Verbindlichkeiten</b>						<b>3.487,58</b>	<b>0,06</b>
<b>Fondsvermögen</b>						<b>5.555.352,94</b>	<b>100,00</b>

**Devisenkurse**

Vermögenswerte in fremder Wahrung wurden zu folgenden Devisenkursen umgerechnet:

<b>WAHRUNG</b>	<b>KURS</b>
Schweizer Franken (CHF)	0,95664
Danische Kronen (DKK)	7,46450
US-Dollar (USD)	1,06070

**Während des Berichtszeitraumes getätigte Käufe und Verkäufe,  
soweit sie nicht in der Vermögensaufstellung angeführt sind**

<i>ISIN</i>	<i>BEZEICHNUNG</i>	<i>KÄUFE ZUGÄNGE NOMINALE IN TSD</i>	<i>VERKÄUFE ABGÄNGE NOMINALE IN TSD</i>
-------------	--------------------	--	---

---

**Wertpapiervermögen**

**Zum amtlichen Handel oder einem anderen geregelten Markt zugelassene Wertpapiere**

**Aktien**

US00846U1016	AGILENT TECHS INC. DL-,01	2.184,00	2.184,00
US0605051046	BANK AMERICA DL 0,01	9.140,00	9.140,00
FI0009013296	NESTE OYJ	5.501,00	5.501,00
DK0060534915	NOVO-NORDISK NAM.B DK-,20	1.839,00	1.839,00
FI4000074984	VALMET OYJ	11.317,00	11.317,00
US92338C1036	VERALTO CORP.	327,33	327,33

## Besondere Hinweise

### Bewertungsgrundsätze

Der Wert eines Anteiles ergibt sich aus der Teilung des Gesamtwertes des Kapitalanlagefonds einschließlich der Erträge durch die Zahl der Anteile. Der Gesamtwert des Kapitalanlagefonds ist aufgrund der jeweiligen Kurswerte der zu ihm gehörigen Wertpapiere, Geldmarktinstrumente, Fonds und Bezugsrechte zuzüglich des Wertes der zum Fonds gehörenden Finanzanlagen, Geldbeträge, Guthaben, Forderungen und sonstigen Rechte abzüglich Verbindlichkeiten, von der Verwaltungsgesellschaft zu ermitteln.

Das Nettovermögen wird nach folgenden Grundsätzen ermittelt:

- a) Der Wert von Vermögenswerten, welche an einer Börse oder an einem anderen geregelten Markt notiert oder gehandelt werden, wird grundsätzlich auf der Grundlage des letzten verfügbaren Kurses ermittelt.
- b) Sofern ein Vermögenswert nicht an einer Börse oder an einem anderen geregelten Markt notiert oder gehandelt wird oder sofern für einen Vermögenswert, welcher an einer Börse oder an einem anderen geregelten Markt notiert oder gehandelt wird, der Kurs den tatsächlichen Marktwert nicht angemessen widerspiegelt, wird auf die Kurse zuverlässiger Datenprovider oder alternativ auf Marktpreise gleichartiger Wertpapiere oder andere anerkannte Bewertungsmethoden zurückgegriffen.
- c) Anteile an einem OGAW oder OGA werden mit den zuletzt verfügbaren Rücknahmepreisen bewertet bzw. sofern deren Anteile an Börsen oder geregelten Märkten gehandelt werden (z.B. ETFs) mit den jeweils zuletzt verfügbaren Schlusskursen.
- d) Der Liquidationswert von Futures und Optionen, die an einer Börse oder an einem anderen geregelten Markt gehandelt werden, wird auf der Grundlage des letzten verfügbaren Abwicklungspreises berechnet.

### Risikobemessung

Für den Fonds wird zur Gesamtrisikobemessung der Commitment Ansatz angewendet. Die Ermittlung des Risikobeitrags des einzelnen Derivats erfolgt durch die Umrechnung des dem Derivat zugrundeliegenden Basiswertes (Basiswertäquivalent) in einen Marktwert. Die Summe dieser Basiswertäquivalente darf, nach Abzug von Netting- und Hedgingmethoden den Gesamtrechenwert des Fonds nicht überschreiten.

### Angaben zu Verwaltungsgebühren

Die maximale Höhe der Verwaltungsgebühren des Kapitalanlagefonds ist in Artikel 7 der im Rechenschaftsbericht enthaltenen Fondsbestimmungen geregelt.

## **Angaben zu Wertpapierfinanzierungsgeschäften gemäß SFT-VO (EU) 2015/2365**

Gemäß den aktuell gültigen Fondsbestimmungen sind Wertpapierfinanzierungsgeschäfte (Pensionsgeschäfte und Wertpapierleihegeschäfte) nicht zulässig. Zudem findet kein Einsatz von Total Return Swaps (Gesamtrenditeswaps) oder vergleichbaren Derivatgeschäften im Rahmen der Anlagepolitik statt. Mangels Anwendung der vorgenannten Techniken müssen auch keine weiteren Angaben zum collateral management sowie gemäß VO 2015/2365 über die Transparenz von Wertpapierfinanzierungsgeschäften und der Weiterverwendung gemacht werden.

## **Angaben zur Sicherheitenbestellung gemäß der delegierten Verordnung (EU) Nr. 2016/2251 zur Ergänzung der Verordnung (EU) Nr. 648/2012**

Um das Kontrahentenrisiko bei außerbörslichen Geschäften mit derivativen Instrumenten zu reduzieren, wurden Vereinbarungen über die Leistungen von Sicherheiten abgeschlossen. Derartige Sicherheiten hatten den rechtlichen Vorgaben hinsichtlich Liquidität, Bewertung, Bonität, Korrelation und Risiken zu entsprechen. Eine Wiederverwendung erhaltener und gestellter Sicherheiten war jedenfalls ausgeschlossen. Alle OTC-Derivate wurden über die Oberbank AG gehandelt. Die Sicherheitenbestellung erfolgte bis 09.06.2021 ausschließlich in Form von Euro-Cash.

Gemäß Art. 1 Delegierte Verordnung (EU) 2021/236 iVm. Art. 31a Delegierte Verordnung (EU) 2016/2251 können Gegenparteien in ihren Risikomanagementverfahren vorsehen, dass Nachschusszahlungen für physisch abgewickelte Devisenterminkontrakte und physisch abgewickelte Devisenswapkontrakte nicht geleistet oder entgegengenommen werden müssen. Aufgrund der Inanspruchnahme dieser Ausnahmebestimmung wurde der Besicherungsanhang für Variation Margin zum Rahmenvertrag für Finanztermingeschäfte seitens der Vertragsparteien einvernehmlich zum 09.06.2021 aufgelöst.

## **Angaben zur Erfüllung der ökologischen/sozialen Merkmale gemäß Artikel 50 Abs. 2 der delegierten Verordnung (EU) Nr. 2022/1288**

Dieser Rechenschaftsbericht enthält im Anhang „Nachhaltigkeitsbezogene Offenlegung“ Informationen über die ökologischen/sozialen Merkmale des Fonds.

## Vergütungspolitik

### Angaben Vergütung gemäß § 49 Abs. 2 InvFG 2011 iVm Anlage I zu Artikel 2 InvFG 2011 Schema B Z 9 bzw. § 20 Abs. 2 Z 5 und 6 AIFMG

Gesamtsumme der an die Mitarbeiter (inkl. Geschäftsleiter) gezahlten Vergütungen im Jahr 2022 (Stichtag 31.12.2022)	EUR	5.135.656,33
hiervon fixe Vergütung	EUR	4.617.843,33
hiervon variable Vergütung	EUR	517.813,00
Anzahl der Mitarbeiter während dieses Geschäftsjahres (VZÄ)		63,44
hiervon Begünstigte (VZÄ)		63,44
Gesamtsumme der Vergütungen an Geschäftsleiter <sup>1)</sup>	EUR	829.006,35
Gesamtsumme der Vergütungen an Mitarbeiter mit Kontrollfunktion <sup>2)</sup>	EUR	274.263,39
Gesamtsumme der Vergütungen an sonstige risikorelevante Mitarbeiter (exkl. Mitarbeiter mit Kontrollfunktion) <sup>3)</sup>	EUR	2.213.116,82
Gesamtsumme der Vergütung an Mitarbeiter, die sich in derselben Einkommensstufe wie Geschäftsleiter befinden	EUR	0,00
Carried Interests	EUR	0,00

Auflistung der festgestellten Unregelmäßigkeiten im Rahmen der in § 17c Abs. 1 Z 3 und 4 InvFG 2011 durch den Aufsichtsrat / Interne Revision genannten Überprüfungen: Es wurden im Prüfungsjahr (2022) keine Unregelmäßigkeiten im Zuge der Überprüfung durch den Aufsichtsrat bzw. Interne Revision festgestellt.
Im Jahr 2022 wurden keine wesentlichen Änderungen an der angenommenen Vergütungspolitik vorgenommen.

**Carried Interests** <sup>4)</sup> (Vergütungen direkt von OGAW/AIF) sind in der 3 Banken-Generali Investment-Gesellschaft m.b.H. nicht vorgesehen.

Die Angaben zur Vergütung beruhen auf Daten laut OeNB-Materialiensammlung zur Vergütungspolitik unkonsolidiert Anlage A3e und A3f. Einzelheiten zur aktuellen Vergütungspolitik sind auch unter [www.3bg.at](http://www.3bg.at) erhältlich und werden auf Anfrage kostenlos in Papierform zur Verfügung gestellt.

Die ausgewiesenen Zahlen beziehen sich auf die im Gesamtinstitut gezahlten Vergütungen und werden nicht auf Ebenen des Fonds offen gelegt.

<sup>1)</sup> iSv. § 3 Abs. 2 Z 22 InvFG 2011 iVm. gemäß § 6 Abs. 2 Z 10 (Geschäftsleitung excl. Prokuristen); Geschäftsleiter ist im Sinne von „Führungskräfte“ laut AIFMG zu verstehen (Personen, welche die Geschäfte tatsächlich führen).

<sup>2)</sup> beinhaltet sämtliche Mitarbeiter des höheren Managements, welche nicht in der Kategorie „Geschäftsleiter“ oder „sonstige risikorelevante Mitarbeiter“ enthalten sind, um Doppelmeldungen zu vermeiden.

<sup>3)</sup> beinhaltet sämtliche Mitarbeiter des höheren Managements, welche nicht in der Kategorie „Geschäftsleiter“ oder „Mitarbeiter mit Kontrollfunktion“ enthalten sind, um Doppelmeldungen zu vermeiden.

<sup>4)</sup> vgl. Begriffsbestimmung gem. § 2 Abs. 1 Z 4 AIFMG.

## **Beschreibung, wie die Vergütung und sonstige Zuwendungen berechnet werden**

Die Vergütungspolitik der 3 Banken-Generali Investment-Gesellschaft m.b.H. steht im Einklang mit der Geschäftsstrategie, den Zielen, Werten und auch langfristigen Interessen der Gesellschaft. Sie ist in der Art aufgebaut, dass sie die Verwaltungsgesellschaft und ihre Mitarbeiter nicht daran hindert, im besten Interesse der Anleger bzw. der Fonds zu handeln.

Das Vergütungssystem ist so gestaltet, dass die Entlohnung der Mitarbeiter keinerlei Anreizwirkung, auch nicht finanzieller Art, bietet, Risiken für die Gesellschaft einzugehen, die über den vorgegebenen Sorgfaltsmaßstab hinausgehen. Es gelangen ausschließlich auf eine langfristig erfolgreiche und nachhaltige Geschäftsentwicklung ausgerichtete Beurteilungsparameter zur Anwendung.

Maßgebliche Beurteilungsparameter für die Gestaltung des Fixgehalts sind u.a. Ausbildung, Fachkenntnisse und Fähigkeiten, Berufserfahrung, spezielle Fachkompetenzen und die konkret auszuführende Tätigkeit in der einzelnen Gruppe. Die Auszahlung ist unabhängig von der Leistung des Mitarbeiters bzw. vom wirtschaftlichen Ergebnis der Gesellschaft.

Bei der Berechnung der variablen Vergütung wird primär auf das quantitative Kriterium des finanziellen Gesamtergebnisses der Gesellschaft abgestellt, sekundär werden qualitative Elemente (z.B. Einhaltung regulatorischer Bestimmungen, Einhaltung der übertragenen Aufgaben im Rahmen der gesetzlichen Vorgaben, Teamfähigkeit, Führungskompetenz, Kommunikationsfähigkeit, Engagement, etc.), die im Rahmen des Mitarbeiter-Jahresgespräches als individuelle Leistungs- und Entwicklungsziele vereinbart werden, berücksichtigt. Das Eingehen von nicht adäquaten Risiken fließt in die Berechnung der variablen Vergütung ein.

Die interne Vergütungspolitik und -praxis wird einmal jährlich vom Aufsichtsrat genehmigt und von der Internen Revision geprüft.



**Zusammensetzung des Fondsvermögens zum 31. Oktober 2023**  
**Aktienbasket nachhaltig,**  
**Miteigentumsfonds gemäß § 2 Abs. 1 und 2 InvFG**

	EUR	Anteil am Fondsvermögen
Wertpapiervermögen	5.519.055,21	99,35%
Bankguthaben / Verbindlichkeiten	32.810,15	0,59%
sonstiges Vermögen / Verbindlichkeiten	3.487,58	0,06%
<b>Fondsvermögen</b>	<b>5.555.352,94</b>	<b>100,00%</b>
<b>Umlaufende Ausschüttungsanteile</b>	<b>49.418,00</b>	
<b>Umlaufende Thesaurierungsanteile</b>	<b>8.000,00</b>	
<b>Anteilswert (Nettobestandswert)*)</b>	<b>96,75</b>	

\*) Im ersten Rumpfrechnungsjahr weisen Ausschüttungs- und Thesaurierungsanteile idente Anteilswerte aus.

Linz, am 23. Jänner 2024

**3 Banken-Generali Investment-Gesellschaft m.b.H.**

Alois Wögerbauer, CIIA e.h.

Mag. Dietmar Baumgartner e.h.

Gerhard Schum e.h.

# Bestätigungsvermerk

## Bericht zum Rechenschaftsbericht

### Prüfungsurteil

Wir haben den Rechenschaftsbericht der 3 Banken-Generali Investment-Gesellschaft m.b.H., Linz, über den von ihr verwalteten

#### **Aktienbasket nachhaltig, Miteigentumsfonds,**

bestehend aus der Vermögensaufstellung zum 31. Oktober 2023, der Ertragsrechnung für das an diesem Stichtag endende Rumpfrechnungsjahr und den sonstigen in Anlage I Schema B Investmentfondsgesetz 2011 (InvFG 2011) vorgesehenen Angaben, geprüft.

Nach unserer Beurteilung entspricht der Rechenschaftsbericht den gesetzlichen Vorschriften und vermittelt ein möglichst getreues Bild der Vermögens- und Finanzlage zum 31. Oktober 2023 sowie der Ertragslage des Fonds für das an diesem Stichtag endende Rumpfrechnungsjahr in Übereinstimmung mit den österreichischen unternehmensrechtlichen Vorschriften und den Bestimmungen des InvFG 2011.

### Grundlage für das Prüfungsurteil

Wir haben unsere Abschlussprüfung gemäß § 49 Abs 5 InvFG 2011 in Übereinstimmung mit den österreichischen Grundsätzen ordnungsmäßiger Abschlussprüfung durchgeführt. Diese Grundsätze erfordern die Anwendung der International Standards on Auditing (ISA). Unsere Verantwortlichkeiten nach diesen Vorschriften und Standards sind im Abschnitt "Verantwortlichkeiten des Abschlussprüfers für die Prüfung des Rechenschaftsberichts" unseres Bestätigungsvermerks weitergehend beschrieben. Wir sind von der Gesellschaft unabhängig in Übereinstimmung mit den österreichischen unternehmensrechtlichen und berufsrechtlichen Vorschriften und wir haben unsere sonstigen beruflichen Pflichten in Übereinstimmung mit diesen Anforderungen erfüllt. Wir sind der Auffassung, dass die von uns bis zum Datum des Bestätigungsvermerks erlangten Prüfungsnachweise ausreichend und geeignet sind, um als Grundlage für unser Prüfungsurteil zu diesem Datum zu dienen.

### Sonstige Informationen

Die gesetzlichen Vertreter sind für die sonstigen Informationen verantwortlich. Die sonstigen Informationen umfassen alle Informationen im Rechenschaftsbericht, ausgenommen die Vermögensaufstellung, die Ertragsrechnung, die sonstigen in Anlage I Schema B InvFG 2011 vorgesehenen Angaben und den Bestätigungsvermerk.

Unser Prüfungsurteil zum Rechenschaftsbericht erstreckt sich nicht auf diese sonstigen Informationen und wir geben dazu keine Art der Zusicherung.

Im Zusammenhang mit unserer Prüfung des Rechenschaftsberichts haben wir die Verantwortlichkeit, diese sonstigen Informationen zu lesen und dabei zu würdigen, ob die sonstigen Informationen wesentliche Unstimmigkeiten zum Rechenschaftsbericht oder zu unseren bei der Abschlussprüfung erlangten Kenntnissen aufweisen oder anderweitig falsch dargestellt erscheinen.

Falls wir auf der Grundlage der von uns zu den vor dem Datum des Bestätigungsvermerks des Abschlussprüfers erlangten sonstigen Informationen durchgeführten Arbeiten den Schluss ziehen, dass eine wesentliche falsche Darstellung dieser sonstigen Informationen vorliegt, sind wir verpflichtet, über diese Tatsache zu berichten. Wir haben in diesem Zusammenhang nichts zu berichten.

### **Verantwortlichkeiten der gesetzlichen Vertreter und des Aufsichtsrats für den Rechenschaftsbericht**

Die gesetzlichen Vertreter sind verantwortlich für die Aufstellung des Rechenschaftsberichts und dafür, dass dieser in Übereinstimmung mit den österreichischen unternehmensrechtlichen Vorschriften und den Bestimmungen des InvFG 2011 ein möglichst getreues Bild der Vermögens-, Finanz- und Ertragslage des Fonds vermittelt. Ferner sind die gesetzlichen Vertreter verantwortlich für die internen Kontrollen, die sie als notwendig erachten, um die Aufstellung eines Rechenschaftsberichts zu ermöglichen, der frei von wesentlichen falschen Darstellungen auf Grund von dolosen Handlungen oder Irrtümern ist.

Der Aufsichtsrat ist verantwortlich für die Überwachung des Rechnungslegungsprozesses der Gesellschaft betreffend den von ihr verwalteten Fonds.

### **Verantwortlichkeiten des Abschlussprüfers für die Prüfung des Rechenschaftsberichts**

Unsere Ziele sind, hinreichende Sicherheit darüber zu erlangen, ob der Rechenschaftsbericht als Ganzes frei von wesentlichen falschen Darstellungen auf Grund von dolosen Handlungen oder Irrtümern ist und einen Bestätigungsvermerk zu erteilen, der unser Prüfungsurteil beinhaltet. Hinreichende Sicherheit ist ein hohes Maß an Sicherheit, aber keine Garantie dafür, dass eine in Übereinstimmung mit den österreichischen Grundsätzen ordnungsmäßiger Abschlussprüfung, die die Anwendung der ISA erfordern, durchgeführte Abschlussprüfung eine wesentliche falsche Darstellung, falls eine solche vorliegt, stets aufdeckt. Falsche Darstellungen können aus dolosen Handlungen oder Irrtümern resultieren und werden als wesentlich angesehen, wenn von ihnen einzeln oder insgesamt vernünftigerweise erwartet werden könnte, dass sie die auf der Grundlage dieses Rechenschaftsberichts getroffenen wirtschaftlichen Entscheidungen von Nutzern beeinflussen.

Als Teil einer Abschlussprüfung in Übereinstimmung mit den österreichischen Grundsätzen ordnungsmäßiger Abschlussprüfung, die die Anwendung der ISA erfordern, üben wir während der gesamten Abschlussprüfung pflichtgemäßes Ermessen aus und bewahren eine kritische Grundhaltung.

Darüber hinaus gilt:

- Wir identifizieren und beurteilen die Risiken wesentlicher falscher Darstellungen auf Grund von dolosen Handlungen oder Irrtümern im Rechenschaftsbericht, planen Prüfungshandlungen als Reaktion auf diese Risiken, führen sie durch und erlangen Prüfungsnachweise, die ausreichend und geeignet sind, um als Grundlage für unser Prüfungsurteil zu dienen. Das Risiko, dass aus dolosen Handlungen resultierende wesentliche falsche Darstellungen nicht aufgedeckt werden, ist höher als ein aus Irrtümern resultierendes, da dolose Handlungen kollusives Zusammenwirken, Fälschungen, beabsichtigte Unvollständigkeiten, irreführende Darstellungen oder das Außerkraftsetzen interner Kontrollen beinhalten können.
- Wir gewinnen ein Verständnis von dem für die Abschlussprüfung relevanten internen Kontrollsystem um Prüfungshandlungen zu planen, die unter den gegebenen Umständen angemessen sind, jedoch nicht mit dem Ziel, ein Prüfungsurteil zur Wirksamkeit des internen Kontrollsystems der Gesellschaft abzugeben.
- Wir beurteilen die Angemessenheit der von den gesetzlichen Vertretern angewandten Rechnungslegungsmethoden sowie die Vertretbarkeit der von den gesetzlichen Vertretern dargestellten geschätzten Werte in der Rechnungslegung und damit zusammenhängende Angaben.
- Wir beurteilen die Gesamtdarstellung, den Aufbau und den Inhalt des Rechenschaftsberichts einschließlich der Angaben sowie ob der Rechenschaftsbericht die zugrunde liegenden Geschäftsvorfälle und Ereignisse in einer Weise wiedergibt, dass ein möglichst getreues Bild erreicht wird.

Wir tauschen uns mit dem Aufsichtsrat unter anderem über den geplanten Umfang und die geplante zeitliche Einteilung der Abschlussprüfung sowie über bedeutsame Prüfungsfeststellungen, einschließlich etwaiger bedeutsamer Mängel im internen Kontrollsystem, die wir während unserer Abschlussprüfung erkennen, aus.

## **Auftragsverantwortlicher Wirtschaftsprüfer**

Der für die Abschlussprüfung auftragsverantwortliche Wirtschaftsprüfer ist Herr Mag. Christian Grinschgl.

Linz, am 23. Jänner 2024

**KPMG Austria GmbH**  
Wirtschaftsprüfungs- und Steuerberatungsgesellschaft

**Mag. Christian Grinschgl**  
Wirtschaftsprüfer

## Regelmäßige Informationen zu den in Artikel 8 Absätze 1, 2 und 2a der Verordnung (EU) 2019/2088 und Artikel 6 Absatz 1 der Verordnung (EU) 2020/852 genannten Finanzprodukten

Name des Produkts: Aktienbasket nachhaltig

Unternehmenskennung (LEI-Code): 5299001PQ4FMHB5QU152

### Ökologische und/oder soziale Merkmale

Eine **nachhaltige Investition** ist eine Investition in eine Wirtschaftstätigkeit, die zur Erreichung eines Umweltziels oder sozialen Ziels beiträgt, vorausgesetzt, dass diese Investition keine Umweltziele oder sozialen Ziele erheblich beeinträchtigt und die Unternehmen, in die investiert wird, Verfahrensweisen einer guten Unternehmensführung anwenden.

Die **EU-Taxonomie** ist ein Klassifikationssystem, das in der Verordnung (EU)2020/852 festgelegt ist und ein Verzeichnis von **ökologisch nachhaltigen Wirtschaftstätigkeiten** enthält. In dieser Verordnung ist kein Verzeichnis der sozial nachhaltigen Wirtschaftstätigkeiten festgelegt. Nachhaltige Investitionen mit einem Umweltziel könnten taxonomiekonform sein oder nicht.

#### Wurden mit diesem Finanzprodukt nachhaltige Investitionen angestrebt?

Ja

- Es wurden damit **nachhaltige Investitionen mit einem Umweltziel** getätigt: \_\_%
- in Wirtschaftstätigkeiten, die nach der EU-Taxonomie als ökologisch nachhaltig einzustufen sind
- in Wirtschaftstätigkeiten, die nach der EU-Taxonomie nicht als ökologisch nachhaltig einzustufen sind
- Es wurden damit **nachhaltige Investitionen mit einem sozialen Ziel** getätigt: \_\_%

Nein

- Es wurden **damit ökologische/soziale Merkmale beworben** und obwohl keine nachhaltigen Investitionen angestrebt wurden, enthielt es 16,29 % an nachhaltigen Investitionen
- mit einem Umweltziel in Wirtschaftstätigkeiten, die nach der EU-Taxonomie als ökologisch nachhaltig einzustufen sind
- mit einem Umweltziel in Wirtschaftstätigkeiten, die nach der EU-Taxonomie nicht als ökologisch nachhaltig einzustufen sind
- mit einem sozialen Ziel
- Es wurden damit ökologische / soziale Merkmale beworben, aber **keine nachhaltigen Investitionen getätigt.**



#### Inwieweit wurden die mit dem Finanzprodukt beworbenen ökologischen und/oder sozialen Merkmale erfüllt?

Die beworbenen ökologischen und/oder sozialen Merkmale wurden im Berichtszeitraum vollumfänglich erfüllt. Bei der Erstellung des Anlageuniversums werden durch die verbindlichen Elemente (Negativ- sowie Positivkriterien) jene Unternehmen ausgeschlossen, welche die beworbenen Merkmale nicht erfüllen können. Dadurch wird bereits in der Investitionsphase (aber auch bei bestehenden Positionen, welche ebenfalls auf die Kriterien überprüft werden) die Erfüllung der beworbenen ökologischen und/oder sozialen Merkmale gewährleistet.

Mit diesem Finanzprodukt werden aktiv keine nachhaltigen Investitionen getätigt, weshalb der Investmentfonds auch keine ökologisch nachhaltigen Investitionen (EU-Taxonomie konforme Wirtschaftstätigkeiten) anstrebt. Das vorliegende Finanzprodukt beabsichtigt

Mit **Nachhaltigkeitsindikatoren** wird gemessen, inwieweit die mit dem Finanzprodukt beworbenen ökologischen oder sozialen Merkmale erreicht werden.

daher keinen Beitrag zu den Umweltzielen der Verordnung (EU) 2020/852 (Taxonomie-Verordnung) zu leisten.

- **Wie haben die Nachhaltigkeitsindikatoren abgeschnitten?**

Die Nachhaltigkeitsindikatoren wurden regelmäßig auf die Einhaltung der verbindlichen Elemente der Veranlagungsstrategie überprüft. Die relevanten Nachhaltigkeitsindikatoren haben die Anforderungen erfüllt.

- **... und im Vergleich zu vorangegangenen Zeiträumen?**

Für diesen Fonds ist dies der erste Bericht im Bereich nachhaltige Offenlegung, daher kann noch kein Vergleich angestellt werden.

- **Welche Ziele verfolgten die nachhaltigen Investitionen, die mit dem Finanzprodukt teilweise getätigt wurden, und wie trägt die nachhaltige Investition zu diesen Zielen bei?**

Der Fonds hat teilweise mit seinen Investitionen zu ökologischen und sozialen Zielen wie Förderung von alternativen Energien“, „Energieeffizienz“, „Grünes und erschwingliches Wohnen“, „Nachhaltige Wassernutzung“, „Nachhaltige Land- und Forstwirtschaft“, „Vermeidung der Umweltverschmutzung“, „Förderung von innovativer Industrie“, „Hochwertige Bildung“, „Förderung von Hygiene und Gesundheitsversorgung“, „Bekämpfung von Hunger“ oder „Vernetzung von Gesellschaften“ beigetragen. Dazu hat der Fonds in Unternehmen investiert, die einen messbaren Anteil des Umsatzes aus Wirtschaftstätigkeiten mit einem positiven Beitrag zu mindestens einem der Ziele generiert haben.

- **Inwiefern haben die nachhaltigen Investitionen, die mit dem Finanzprodukt teilweise getätigt wurden, ökologisch oder sozial nachhaltigen Anlagezielen nicht erheblich geschadet?**

Bei den nachhaltigen Investitionen wird geprüft, ob die dahinterstehenden Wirtschaftstätigkeiten keine erheblichen negativen Auswirkungen auf Umwelt, Soziales und gute Unternehmensführung haben. Dazu werden kritische Geschäftsfälle hinsichtlich deren Auswirkung auf Nachhaltigkeitsfaktoren, wie z.B. Biodiversität, Klimawandel, Wasserverbrauch, Menschenrechte, Kinderarbeit oder Bestechung und Betrug, untersucht und eingestuft. Nachhaltige Investitionen dürfen nicht mit schweren kontroversen Geschäftsfällen in Verbindung stehen, da ansonsten von einer erheblichen Schädigung von ökologischen oder sozialen Zielen ausgegangen werden muss. Durch diese Prüfung, welche sowohl beim Kauf neuer als auch bei bestehenden Positionen durchgeführt wird, kann eine erhebliche Schädigung von anderen ökologisch oder sozial nachhaltigen Anlagezielen vermieden werden.

**Wie wurden die Indikatoren für nachteilige Auswirkungen auf Nachhaltigkeitsfaktoren berücksichtigt?**

Die nachteiligen Auswirkungen auf Nachhaltigkeitsfaktoren werden im Rahmen der nachhaltigen Investitionen im Zusammenhang mit der Berücksichtigung des „Grundsatzes der erheblichen Beeinträchtigungen“ berücksichtigt.

Unternehmen, die im Branchenvergleich bei der Vermeidung von nachteiligen Auswirkungen auf Nachhaltigkeitsfaktoren die geringsten Ambitionen haben, kommen als nachhaltige Investition nicht in Frage, um eine mögliche negative Auswirkung auf Umwelt- oder Sozialziele zu vermeiden. Dazu werden die Unternehmen analysiert und bewertet, indem unter anderem Indikatoren für diese

Bei den **wichtigsten nachteiligen Auswirkungen** handelt es sich um die bedeutendsten nachteiligen Auswirkungen von Investitionsentscheidungen auf Nachhaltigkeitsfaktoren in den Bereichen Umwelt, Soziales und Beschäftigung, Achtung der Menschenrechte und Bekämpfung von Korruption und Bestechung.

nachteiligen Auswirkungen, wie z.B. CO<sub>2</sub>-Fußabdruck, Treibhausgas-Emissionsintensität, Intensität des Energieverbrauchs, Emissionen in Wasser, Geschlechtervielfalt in den Leitungs- und Kontrollorganen usw., betrachtet werden, die Branchensektor-spezifisch gewichtet werden.

**Stehen die nachhaltigen Investitionen mit den OECD-Leitsätzen für multinationale Unternehmen und den Leitprinzipien der Vereinten Nationen für Wirtschaft und Menschenrechte in Einklang? Nähere Angaben:**

Die nachhaltigen Investitionen sind konform mit den OECD-Leitsätzen für multinationale Unternehmen und den Leitprinzipien der Vereinten Nationen für Wirtschaft und Menschenrechte, einschließlich der Grundprinzipien und Rechte aus den acht Kernübereinkommen, die in der Erklärung der Internationalen Arbeitsorganisation über grundlegende Prinzipien und Rechte bei der Arbeit festgelegt sind, und aus der Internationalen Charta der Menschenrechte.

*In der EU-Taxonomie ist der Grundsatz „Vermeidung erheblicher Beeinträchtigungen“ festgelegt, nach dem taxonomiekonforme Investitionen die Ziele der EU-Taxonomie nicht erheblich beeinträchtigen dürfen, und es sind spezifische Unionskriterien beigefügt.*

Der Grundsatz „Vermeidung erheblicher Beeinträchtigungen“ findet nur bei denjenigen dem Finanzprodukt zugrunde liegenden Investitionen Anwendung, die die Unionskriterien für ökologisch nachhaltige Wirtschaftsaktivitäten berücksichtigen. Die dem verbleibenden Teil dieses Finanzprodukts zugrunde liegenden Investitionen berücksichtigen nicht die Unionskriterien für ökologisch nachhaltige Wirtschaftsaktivitäten.

*Alle anderen nachhaltigen Investitionen dürfen ökologische oder soziale Ziele ebenfalls nicht erheblich beeinträchtigen.*



**Wie wurden bei diesem Finanzprodukt die wichtigsten nachteiligen Auswirkungen auf Nachhaltigkeitsfaktoren berücksichtigt?**

Generell wurden alle wesentlichen nachteiligen Auswirkungen auf Nachhaltigkeitsfaktoren berücksichtigt. Es wurde angestrebt, auf Jahresbasis (Rechenschaftsjahr) eine signifikante Verschlechterung der Kennzahlen zu vermeiden.

Ein besonderes Augenmerk lag auf folgenden Themengebieten:

- Klimaindikatoren und andere umweltbezogenen Indikatoren: diese Indikatoren wurden aus diesem Themengebiet verstärkt eingesetzt:
  - THG-Emissionsintensität – Durch den Best-in-Class Ansatz wurden die Unternehmen mit der höchsten Intensität ausgeschlossen, eine Reduzierung der durch das Portfolio verursachten Emissionen wurde angestrebt.
  - Tätigkeiten, die sich nachteilig auf Gebiete mit schutzbedürftiger Biodiversität auswirken – Direkte Investitionen in Unternehmen mit Biodiversitäts-Kontroversen wurden ausgeschlossen, indirekte Beteiligungen auf ein Minimum beschränkt.
  - Emissionen in Wasser - Durch den Best-in-Class Ansatz wurden die Unternehmen mit den höchsten Emissionen in Wasser ausgeschlossen,



eine Reduzierung der durch das Portfolio verursachten Emissionen wurde angestrebt.

- Anteil gefährlicher und radioaktiver Abfälle - Durch den Best-in-Class Ansatz wurden die Unternehmen mit dem größten Anteil an gefährlichen oder radioaktiven Abfällen ausgeschlossen, eine Reduzierung der durch das Portfolio verursachten Abfälle wurde angestrebt.
- Indikatoren in den Bereichen Soziales und Beschäftigung, Achtung der Menschenrechte und Bekämpfung von Korruption und Bestechung:
  - Verstöße gegen die United Nations Global Compact (UNGC) Grundsätze und gegen die Leitsätze der Organisation für wirtschaftliche Zusammenarbeit und Entwicklung (OECD) für multinationale Unternehmen - Durch Ausschlusskriterien konnten in Unternehmen, bei denen Verletzungen bzw. ein ernsthafter Verdacht von möglichen Verletzungen der OECD-Leitsätze für multinationale Unternehmen oder der Leitprinzipien der Vereinten Nationen für Wirtschaft und Menschenrechte vorliegen, keine nachhaltige Investition getätigt werden.

Die ausgewählten Investitionen wurden mittels den in der Strategie festgelegten Negativ- und Positivkriterien selektiert. Sowohl bei Neuinvestitionen als auch bei bestehenden Positionen wurden diese Kriterien beachtet. Die dabei eingesetzten Daten werden von unserem Partner MSCI ESG bezogen. Durch laufende Anpassungen in den Berechnungsmethoden entsprechen die Daten den regulatorischen Anforderungen.



## Welche sind die Hauptinvestitionen dieses Finanzprodukts?

Zur Ermittlung der Top 15 Investitionen im Berichtszeitraum wird folgende Berechnungsmethode angewandt: Die durchschnittliche Investitionssumme der Einzeltitel durch das durchschnittliche Fondsvermögen (11 Datenpunkte, Monatsbasis).

Die Liste umfasst die folgenden Investitionen, auf die **der größte Anteil** der im Bezugszeitraum getätigten **Investitionen** des Finanzprodukts entfiel:

Größte Investitionen	Sektor	In % Anteil der Vermögenswerte	Land
US0079031078 Advanced Micro Devices Inc. Registered Shares DL -,01	Technologie	4,14%	USA
IE00B4BNMY34 Accenture PLC Reg.Shares Class A DL-,0000225	Technologie	4,11%	Irland
US79466L3024 Salesforce Inc. Registered Shares DL -,001	Technologie	4,10%	USA
US5949181045 Microsoft Corp. Registered Shares DL-,00000625	Technologie	4,06%	USA
CH0012221716 ABB Ltd. Namens-Aktien SF 0,12	Industrie	4,03%	Schweiz
FR0000125486 VINCI S.A. Actions Port. EO 2,50	Industrie	3,99%	Frankreich
IT0004176001 Prysmian S.p.A. Azioni nom. EO 0,10	Industrie	3,97%	Italien
FR0000120073 Air Liquide-SA Ét.Expl.P.G.Cl. Actions Port. EO 5,50	Rohstoffe	3,96%	Frankreich
US2441991054 Deere & Co. Registered Shares DL 1	Industrie	3,96%	USA
FR0000120321 L'Oréal S.A. Actions Port. EO 0,2	Basiskonsumgüter	3,95%	Frankreich
US2358511028 Danaher Corp. Registered Shares DL -,01	Gesundheitswesen	3,94%	USA
US98419M1009 Xylem Inc. Registered Shares DL -,01	Industrie	3,93%	USA
GB00B10RZP78 Unilever PLC Registered Shares LS -,031111	Basiskonsumgüter	3,93%	Großbritannien und Nordirland
US7134481081 PepsiCo Inc. Registered Shares DL -,0166	Basiskonsumgüter	3,92%	USA
CH0012032048 Roche Holding AG Inhaber-Genußscheine o.N.	Gesundheitswesen	3,92%	Schweiz



## Wie hoch war der Anteil der nachhaltigkeitsbezogenen Investitionen?

Der Anteil an nachhaltigkeitsbezogenen Investitionen lag zum Stichtag bei 99,41%.

### Wie sah die Vermögensallokation aus?

Die Vermögensallokation zum Stichtag sah folgendermaßen aus:

Die **Vermögensallokation** gibt den jeweiligen Anteil der Investitionen in bestimmte Vermögenswerte an.



- 99,41 % der Investitionen fielen unter Punkt #1 Ausgerichtet auf ökologische oder soziale Merkmale.
- Davon entfielen 16,29 % auf # 1A Nachhaltige Investitionen.
- Demnach entfielen 83,12 % auf den Punkt #1B Andere ökologische oder soziale Merkmale.
- #2 Andere Investitionen beliefen sich auf 0,59 %. Weitere Informationen zum Zweck bzw. zu etwaigen ökologischen oder sozialen Mindestschutzmaßnahmen im Zusammenhang mit #2 Anderen Investitionen siehe weiter unten.



### In welchen Wirtschaftssektoren wurden die Investitionen getätigt?

- Basiskonsumgüter
- Energie
- Finanzwesen
- Gesundheitswesen
- Industrie
- Rohstoffe
- Technologie
- Versorger

### Inwiefern waren die nachhaltigen Investitionen mit einem Umweltziel mit der EU-Taxonomie konform?

Dieses Finanzprodukt strebt keine Investitionen an, die mit der EU-Taxonomie konform sind (0 %, der tatsächliche Anteil lag zum Stichtag bei 11,72%). Die Einhaltung der in Artikel 3 der Verordnung (EU) 2020/852 (Taxonomie-Verordnung) festgelegten Anforderungen durch diese Investitionen wird nicht von einem Wirtschaftsprüfer oder Dritten überprüft.

Aufgrund des bestehenden Fondskonzeptes investiert das Finanzprodukt in andere Wirtschaftstätigkeiten als ökologisch Nachhaltige.

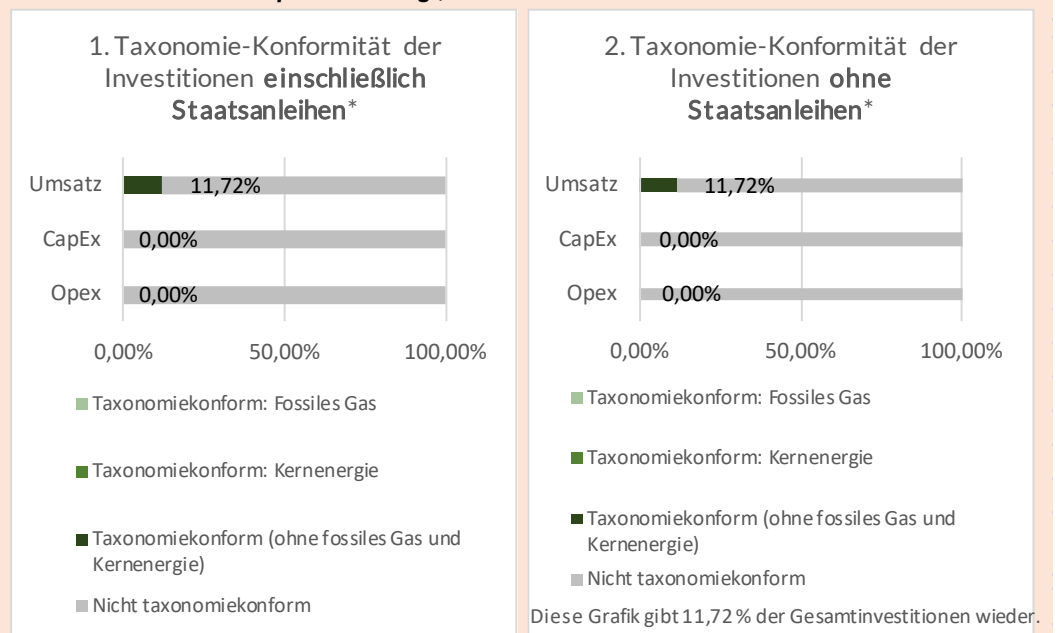
Das Finanzprodukt enthält keine Risikopositionen gegenüber Staaten. Der Investmentfonds strebt keine ökologisch nachhaltigen Investitionen, also Investitionen in Wirtschaftstätigkeiten, die nach der EU-Taxonomie als ökologisch nachhaltig einzustufen

sind, an. Deshalb entsprechen sich untenstehende Grafiken (Taxonomie-Konformität der Investitionen einschließlich / ohne Staatsanleihen).

● **Wurde mit dem Finanzprodukt in EU-taxonmiekonforme Tätigkeiten im Bereich fossiles Gas und/oder Kernenergie investiert?**

- Ja:
- In fossiles Gas       In Kernenergie
- Nein

**Die nachstehenden Grafiken zeigen den Prozentsatz der EU-taxonmiekonformen Investitionen in Grün. Da es keine geeignete Methode zur Bestimmung der Taxonomiekonformität von Staatsanleihen\* gibt, zeigt die erste Grafik die Taxonomiekonformität in Bezug auf alle Investitionen des Finanzprodukts einschließlich der Staatsanleihen, während die zweite Grafik die Taxonomiekonformität nur in Bezug auf die Investitionen des Finanzprodukts zeigt, die keine Staatsanleihen umfassen.**



Taxonmiekonforme Tätigkeiten, ausgedrückt durch den Anteil der:

- **Umsatzerlöse**, die die gegenwärtige „Umweltfreundlichkeit“ der Unternehmen, in die investiert wird, widerspiegeln
- **Investitionsausgaben (CapEx)**, die die umweltfreundlichen, für den Übergang zu einer grünen Wirtschaft relevanten Investitionen der Unternehmen, in die investiert wird, aufzeigen
- **Betriebsausgaben (OpEx)**, die die umweltfreundlichen betrieblichen Aktivitäten der Unternehmen, in die investiert wird, widerspiegeln

**Ermöglichende Tätigkeiten** wirken unmittelbar ermöglichend darauf hin, dass andere Tätigkeiten einen wesentlichen Beitrag zu den Umweltzielen leisten.

**Übergangstätigkeiten** sind Tätigkeiten, für die es noch keine CO<sub>2</sub>-armen Alternativen gibt und die unter anderem Treibhausgasemissionswerte aufweisen, die den besten Leistungen entsprechen.


● **Wie hoch ist der Anteil der Investitionen, die in Übergangstätigkeiten und ermöglichende Tätigkeiten geflossen sind?**

Dieses Finanzprodukt strebt keine Investitionen in Übergangstätigkeiten und ermöglichende Tätigkeiten an (0%). Aufgrund fehlender Daten kann keine Auswertung zum Stichtag vorgenommen werden.

● **Wie hat sich der Anteil der Investitionen, die mit der EU-Taxonomie in Einklang gebracht wurden, im Vergleich zu früheren Bezugszeiträumen entwickelt?**

<sup>1</sup> Tätigkeiten im Bereich fossiles Gas und/oder Kernenergie sind nur dann EU-taxonmiekonform, wenn sie zur Eindämmung des Klimawandels („Klimaschutz“) beitragen und kein Ziel der EU-Taxonomie erheblich beeinträchtigen – siehe Erläuterungen am linken Rand. Die vollständigen Kriterien für EU-taxonmiekonforme Wirtschaftstätigkeiten im Bereich fossiles Gas und Kernenergie sind in der Delegierten Verordnung (EU) 2022/1214 der Kommission festgelegt.

Für diesen Fonds ist dies der erste Bericht im Bereich nachhaltige Offenlegung, daher kann noch kein Vergleich angestellt werden.

 sind nachhaltige Investitionen mit einem Umweltziel, die **die Kriterien** für ökologisch nachhaltige Wirtschaftstätigkeiten gemäß der Verordnung (EU) 2020/852 **nicht berücksichtigen**.



### Wie hoch war der Anteil der nicht mit der EU-Taxonomie konformen nachhaltigen Investitionen mit einem Umweltziel?

Nachhaltige Investitionen werden als Beitrag zu den Nachhaltigkeitszielen, welche bei der Frage zu den Zielen der nachhaltigen Investitionen angeführt werden, geprüft. Da diese sowohl ökologische als auch soziale Ziele umfassen, ist die Festlegung von spezifischen Mindestanteilen für jeweils ökologische und soziale Investitionen im Einzelnen nicht möglich. Der Gesamtanteil nachhaltiger Investitionen bezogen auf Umwelt- und Sozialziele des Fonds betrug im Berichtszeitraum 16,29 %.



### Wie hoch war der Anteil der sozial nachhaltigen Investitionen?

Da, wie zuvor erläutert, eine Trennung bei der Bewertung nachhaltiger Investitionen nicht möglich/sinnvoll ist, betrug der Gesamtanteil nachhaltiger Investitionen bezogen auf Umwelt und Sozialziele des Fonds im Berichtszeitraum 16,29 %.



### Welche Investitionen fielen unter „Andere Investitionen“, welcher Anlagezweck wurden mit ihnen verfolgt und gab es einen ökologischen oder sozialen Mindestschutz?

Sichteinlagen: Sichteinlagen dienen unter anderem der Durchführung des täglichen Anteilsscheingeschäftes, der strategischen Risikostreuung sowie als Alternative Veranlagungsmöglichkeit im verzinslichen Bereich. Einen ökologischen oder sozialen Mindestschutz gibt es nicht.



### Welche Maßnahmen wurden während des Bezugszeitraums zur Erfüllung der ökologischen und/oder sozialen Merkmale ergriffen?

Die in der Anlagestrategie zur Erfüllung der ökologischen und/oder sozialen Merkmale festgelegten verbindlichen Elemente, wurden im Berichtszeitraum laufend kontrolliert und gegebenenfalls angepasst. Ein ESG-Engagement erfolgte im Berichtszeitraum nicht.



### Wie hat dieses Finanzprodukt im Vergleich zum bestimmten Referenzwert abgeschnitten?

Es wurde kein Index als Referenzwert festgelegt.

#### ● Wie unterscheidet sich der Referenzwert von einem breiten Marktindex?

Nicht anwendbar.

#### ● Wie hat dieses Finanzprodukt in Bezug auf die Nachhaltigkeitsindikatoren abgeschnitten, mit denen die Ausrichtung des Referenzwerts auf die beworbenen ökologischen oder sozialen Merkmale bestimmt wird?

Bei den **Referenzwerten** handelt es sich um Indizes, mit denen gemessen wird, ob das Finanzprodukt die beworbenen ökologischen oder sozialen Merkmale erreicht.

Nicht anwendbar.

- **Wie hat dieses Finanzprodukt im Vergleich zum Referenzwert abgeschnitten?**

Nicht anwendbar.

- **Wie hat dieses Finanzprodukt im Vergleich zum breiten Marktindex abgeschnitten?**

Nicht anwendbar.

## Steuerliche Behandlung je Ausschüttungsanteil des Aktienbasket nachhaltig (A)

Alle Zahlenangaben beziehen sich auf die am Abschlussstichtag in Umlauf befindlichen Anteile und auf inländische Anleger, die unbeschränkt steuerpflichtig sind. Anleger mit Sitz, Wohnsitz oder gewöhnlichem Aufenthalt außerhalb Österreichs haben die jeweiligen nationalen Gesetze zu beachten.

Rechnungsjahr:	12.12.2022 31.10.2023
Ausschüttung:	03.01.2024
ISIN:	AT0000A320N7
Währung:	EUR

Pos.	Beschreibung	Privatanleger mit Option	Privatanleger ohne Option	Betrieblicher Anleger mit Option	Betrieblicher Anleger ohne Option	Betrieblicher Anleger jur. Person	Privatstiftung
<b>1.</b>	<b>Fondsergebnis der Meldeperiode</b>	-0,0284	-0,0284	-0,0284	-0,0284	-0,0284	-0,0284
<b>2.</b>	<b>Zuzüglich</b>						
2.1	Einbehaltene in- und ausländische Abzugsteuern auf Kapitaleinkünfte	0,0000	0,0000	0,0000	0,0000	0,0000	0,0000
2.5	Steuerpflichtige Einkünfte gem. § 27 Abs. 3 und 4 sowie § 27b Abs. 3 EStG 1988 (inkl. Altmissionen) aus ausgeschüttetem Gewinnvortrag	0,0000	0,0000	0,0000	0,0000	0,0000	0,0000
2.6	Nicht verrechenbare Aufwände und Verluste aus Kapitalvermögen (Vortrag auf neue Rechnung)	0,0284	0,0284	0,0284	0,0284	0,0284	0,0284
2.15	Hochgerechnete rückerstattete ausländische QuSt aus Vorjahren, die in Vorjahren als anrechenbar dargestellt wurden	0,0000	0,0000	0,0000	0,0000		
<b>3.</b>	<b>Abzüglich</b>						
3.1	Gutschriften sowie rückerstattete ausländische QuSt aus Vorjahren, die in Vorjahren als anrechenbar dargestellt wurden	0,0000	0,0000	0,0000	0,0000	0,0000	0,0000
3.1.1	Gutschriften sowie rückerstattete ausländische QuSt aus Vorjahren, die in Vorjahren als nicht anrechenbar dargestellt wurden	0,0000	0,0000	0,0000	0,0000	0,0000	0,0000
3.2	Steuerfreie Zinserträge						
3.2.1	Gemäß DBA steuerfreie Zinserträge 1)	0,0000	0,0000	0,0000	0,0000	0,0000	0,0000
3.2.2	Gem. nationalen Vorschriften sonstige steuerfreie Zinserträge - zB Wohnbauleihen	0,0000	0,0000				0,0000
3.3	Steuerfreie Dividenderträge						
3.3.1	Gemäß DBA steuerfreie Dividenden					0,0000	0,0000
3.3.2	Inlandsdividenden steuerfrei gem. § 10 KStG					0,0000	0,0000
3.3.3	Auslandsdividenden steuerfrei gem. § 10 bzw. § 13 Abs. 2 KStG 2)					0,0000	0,0000
3.4	Gemäß DBA steuerfreie Immobilienfondserträge						
3.4.1	Gemäß DBA steuerfreie Aufwertungsgewinne aus Immobiliensubfonds 80%	0,0000	0,0000	0,0000	0,0000	0,0000	0,0000
3.4.3	Gemäß DBA steuerfreie Bewirtschaftungsgewinne aus Immobiliensubfonds	0,0000	0,0000	0,0000	0,0000	0,0000	0,0000
3.5	Bereits in Vorjahren versteuerte Erträge aus Kapitalvermögen gem. § 27 Abs. 2 EStG 1988 und AIF Erträge	0,0000	0,0000	0,0000	0,0000	0,0000	0,0000
3.6	Erst bei Ausschüttung in Folgejahren bzw. bei Verkauf der Anteile steuerpflichtige Einkünfte gem. § 27 Abs. 3 und 4 sowie § 27b Abs. 3 EStG 1988 (inkl. Altmissionen)	0,0000	0,0000				0,0000
3.7	Mit Kapitalerträgen verrechnete steuerliche Verlustvträge	0,0000	0,0000	0,0000	0,0000	0,0000	0,0000
<b>4.</b>	<b>Steuerpflichtige Einkünfte 11)</b>	<b>0,0000</b>	<b>0,0000</b>	<b>0,0000</b>	<b>0,0000</b>	<b>0,0000</b>	<b>0,0000</b>
4.1	Von den Steuerpflichtigen Einkünften endbesteuert	0,0000	0,0000	0,0000	0,0000		
4.2	Nicht endbesteuerte Einkünfte	0,0000	0,0000	0,0000	0,0000	0,0000	0,0000
4.2.1	Nicht endbesteuerte Einkünfte inkl. Einkünfte aus der Veräußerung von Schachtelbeteiligungen - davon Basis für die 'Zwischensteuer' (§ 22 Abs. 2 KStG)						0,0000
4.3	In den steuerpflichtigen Einkünften enthaltene Einkünfte aus Kapitalvermögen gem. § 27 Abs. 3 und 4 sowie § 27b Abs. 3 EStG 1988 des laufenden Jahres	0,0000	0,0000	0,0000	0,0000	0,0000	0,0000
<b>5.</b>	<b>Summe Ausschüttungen vor Abzug KEST, ausgenommen an die Meldestelle bereits gemeldete unterjährige Ausschüttungen</b>	<b>0,0000</b>	<b>0,0000</b>	<b>0,0000</b>	<b>0,0000</b>	<b>0,0000</b>	<b>0,0000</b>
5.1	In der Ausschüttung enthaltene, bereits in Vorjahren versteuerte ordentliche Gewinnvträge	0,0000	0,0000	0,0000	0,0000	0,0000	0,0000
5.2	In der Ausschüttung enthaltene, bereits in Vorjahren versteuerte Einkünfte aus Kapitalvermögen gem. § 27 Abs. 3 und 4 sowie § 27b Abs. 3 EStG 1998 oder Gewinnvträge InvFG 1993 (letztere nur im Privatvermögen)	0,0000	0,0000	0,0000	0,0000	0,0000	0,0000
5.4	In der Ausschüttung enthaltene Substanzanzahlung 13)	0,0000	0,0000	0,0000	0,0000	0,0000	0,0000
5.5	Nicht ausgeschüttetes Fondsergebnis	-0,0284	-0,0284	-0,0284	-0,0284	-0,0284	-0,0284
5.6	Ausschüttung (vor Abzug KEST), die der Fonds mit der gegenständlichen Meldung vornimmt	0,0000	0,0000	0,0000	0,0000	0,0000	0,0000

Pos.	Beschreibung	Privatanleger mit Option	Privatanleger ohne Option	Betrieblicher Anleger mit Option	Betrieblicher Anleger ohne Option	Betrieblicher Anleger jur. Person	Privatstiftung
<b>6.</b>	<b>Korrekturbeträge</b>						
							14)
	Korrekturbetrag ausschüttungsgleicher Ertrag für Anschaffungskosten (Beträge, die KEST-pflichtig oder DBA-befreit oder sonst steuerbefreit sind) inkl. abgeführter oder erstatteter QuSt						
6.1	Fußnote: umfasst keine AIF Einkünfte, diese sind im Wege der Veranlagung zu korrigieren Korrekturbetrag für betriebliche Anleger umfasst nicht nur KEST-pflichtige sondern sämtliche im Betriebsvermögen steuerpflichtigen Beträge aus Kapitalvermögen (ohne AIF-Einkünfte)  Erhöht die Anschaffungskosten, Ausnahme Zwischenausschüttungen	0,0000	0,0000	0,0000	0,0000		0,0000
6.2	Korrekturbetrag Ausschüttung für Anschaffungskosten bei InvF und AIF Fußnote: umfasst auch AIF-Einkünfte  Verringert die Anschaffungskosten. <b>Dies gilt nicht für ImmoInvF und ImmoAIF, hier verringert jede Ausschüttung die Anschaffungskosten</b>	0,0000	0,0000	0,0000	0,0000		0,0000
<b>7.</b>	<b>Ausländische Erträge, DBA Anrechnung</b>						
7.1	Dividenden	0,0000	0,0000	0,0000	0,0000	0,0000	0,0000
7.2	Zinsen	0,0000	0,0000	0,0000	0,0000	0,0000	0,0000
7.3	Ausschüttungen von Subfonds	0,0000	0,0000	0,0000	0,0000	0,0000	0,0000
7.4	Einkünfte aus Kapitalvermögen gem. § 27 Abs. 3 und 4 sowie § 27b Abs. 3 EStG 1998, die im Ausland einem Steuerabzug unterliegen	0,0000	0,0000	0,0000	0,0000	0,0000	0,0000
<b>8.</b>	<b>Zur Vermeidung der Doppelbesteuerung: Von den im Ausland entrichteten Steuern sind</b>						
8.1	auf die österreichische Einkommen-/Körperschaftsteuer gemäß DBA anrechenbar						4) 5) 6)
8.1.1	Steuern auf Erträge aus Aktien (Dividenden) (ohne Berücksichtigung des matching credit)	0,0000	0,0000	0,0000	0,0000	0,0000	0,0000
8.1.2	Steuern auf Erträge aus Anleihen (Zinsen) (ohne Berücksichtigung des matching credit)	0,0000	0,0000	0,0000	0,0000	0,0000	0,0000
8.1.3	Steuern auf Ausschüttungen ausländischer Subfonds (ohne Berücksichtigung des matching credit)	0,0000	0,0000	0,0000	0,0000	0,0000	0,0000
8.1.4	Auf inländische Steuer gemäß DBA oder BAO anrechenbare, im Ausland abgezogene Quellensteuern auf Einkünfte aus Kapitalvermögen gem. § 27 Abs. 3 und 4, sowie § 27b Abs. 3 EStG 1998	0,0000	0,0000	0,0000	0,0000	0,0000	0,0000
8.1.5	Zusätzliche, fiktive Quellensteuer (matching credit)						3)
8.2	Von den ausl. Finanzverwaltungen auf Antrag rückzuerstatten						6) 7)
8.2.1	Steuern auf Erträge aus Aktien (Dividenden)	0,0000	0,0000	0,0000	0,0000	0,0000	0,0000
8.2.2	Steuern auf Erträge aus Anleihen (Zinsen)	0,0000	0,0000	0,0000	0,0000	0,0000	0,0000
8.2.3	Steuern auf Ausschüttungen Subfonds	0,0000	0,0000	0,0000	0,0000	0,0000	0,0000
8.2.4	Steuern auf Einkünfte aus Kapitalvermögen gem. § 27 Abs. 3 und 4 sowie § 27b Abs. 3 EStG 1998	0,0000	0,0000	0,0000	0,0000	0,0000	0,0000
8.3	Weder anrechen- noch rückerstattbare Quellensteuern	0,0000	0,0000	0,0000	0,0000	0,0000	0,0000
8.4	Bedingt rückerstattbare Quellensteuern aus Drittstaaten mit Amtshilfe					0,0000	0,0000
<b>9.</b>	<b>Begünstigte Beteiligungserträge</b>						
9.1	Inlandsdividenden (steuerfrei gemäß § 10 KStG)	0,0000	0,0000	0,0000	0,0000	0,0000	0,0000
9.2	Auslandsdividenden (steuerfrei gemäß § 10 bzw. § 13 Abs. 2 KStG, ohne Schachteldividenden)					0,0000	0,0000
9.4	Steuerfrei gemäß DBA					0,0000	0,0000
<b>10.</b>	<b>Erträge, die dem KEST-Abzug unterliegen</b>						
							9) 10) 11)
10.1	Zinserträge, soweit nicht gemäß DBA steuerfrei & nicht laufende Erträge aus Kryptowährungen	0,0000	0,0000	0,0000	0,0000	0,0000	0,0000
10.2	Gemäß DBA steuerfreie Zinserträge						1)
10.3	Ausländische Dividenden	0,0000	0,0000	0,0000	0,0000	0,0000	0,0000
10.3.1	davon ausländische Dividenden aus Ländern mit Amtshilfe	0,0000	0,0000	0,0000	0,0000	0,0000	0,0000
10.3.2	davon ausländische Dividenden aus Ländern ohne Amtshilfe	0,0000	0,0000	0,0000	0,0000	0,0000	0,0000
10.4	Ausschüttungen ausländischer Subfonds	0,0000	0,0000	0,0000	0,0000	0,0000	0,0000
10.6	Erträge aus Immobiliensubfonds, Immobilienerträge aus AIFs oder ImmoAIFs (ohne Aufwertungsgewinne)	0,0000	0,0000	0,0000	0,0000	0,0000	0,0000
10.9	Aufwertungsgewinne aus Immobiliensubfonds, aus AIFs oder ImmoAIFs (80%)	0,0000	0,0000	0,0000	0,0000	0,0000	0,0000
10.14	Summe KEST-pflichtige Immobilienerträge aus Immobiliensubfonds, aus AIFs oder ImmoAIFs	0,0000	0,0000	0,0000	0,0000	0,0000	0,0000
10.15	KEST-pflichtige Einkünfte aus Kapitalvermögen gem. § 27 Abs. 3 und 4 sowie § 27b Abs. 3 EStG 1998 (inkl. Altmissionen)	0,0000	0,0000	0,0000	0,0000	0,0000	0,0000
10.17	KEST-pflichtige laufende Einkünfte aus Kryptowährungen	0,0000	0,0000	0,0000	0,0000	0,0000	0,0000

Pos.	Beschreibung		Privatanleger mit Option	Privatanleger ohne Option	Betrieblicher Anleger mit Option	Betrieblicher Anleger ohne Option	Betrieblicher Anleger jur. Person	Privatstiftung
<b>11.</b>	<b>Österreichische KEST, die bei Zufluss von Ausschüttungen in den Fonds einbehalten wurde</b>							
11.1	KESt auf Inlandsdividenden	8)	0,0000	0,0000	0,0000	0,0000	0,0000	0,0000
<b>12.</b>	<b>Österreichische KEST, die durch Steuerabzug erhoben wird</b>	9) 10) 12)	0,0000	0,0000	0,0000	0,0000	0,0000	0,0000
12.1	KESt auf Zinserträge, soweit nicht gemäß DBA steuerfrei		0,0000	0,0000	0,0000	0,0000	0,0000	0,0000
12.2	KESt auf gemäß DBA steuerfreie Zinserträge	1)	0,0000	0,0000	0,0000	0,0000	0,0000	0,0000
12.3	KESt auf ausländische Dividenden	8)	0,0000	0,0000	0,0000	0,0000	0,0000	0,0000
12.3.1	davon KESt auf ausländische Dividenden aus Ländern mit Amtshilfe		0,0000	0,0000	0,0000	0,0000	0,0000	0,0000
12.3.2	davon KESt auf ausländische Dividenden aus Ländern ohne Amtshilfe		0,0000	0,0000	0,0000	0,0000	0,0000	0,0000
12.4	Minus anrechenbare ausländische Quellensteuer		0,0000	0,0000	0,0000	0,0000	0,0000	0,0000
12.4.1	davon auf ausländische Dividenden aus Ländern mit Amtshilfe anrechenbar		0,0000	0,0000	0,0000	0,0000	0,0000	0,0000
12.4.2	davon auf ausländische Dividenden aus Ländern ohne Amtshilfe anrechenbar		0,0000	0,0000	0,0000	0,0000	0,0000	0,0000
12.5	KESt auf Ausschüttungen ausl. Subfonds		0,0000	0,0000	0,0000	0,0000	0,0000	0,0000
12.8	KESt auf Einkünfte aus Kapitalvermögen gem. § 27 Abs. 3 und 4 EStG 1998	9) 10) 12)	0,0000	0,0000	0,0000	0,0000	0,0000	0,0000
12.9	Auf bereits ausgezahlte, nicht gemeldete Ausschüttungen abgezogene KESt		0,0000	0,0000	0,0000	0,0000	0,0000	0,0000
12.11	Gutschriften sowie rückerstattete ausländische QuSt aus Vorjahren, die in Vorjahren als anrechenbar dargestellt wurden		0,0000	0,0000	0,0000	0,0000	0,0000	0,0000
12.12	KESt auf laufende Einkünfte aus Kryptowährungen		0,0000	0,0000	0,0000	0,0000	0,0000	0,0000
<b>15.</b>	<b>Angaben für beschränkt steuerpflichtige Anteilinhaber</b>							
15.1	KESt auf Zinsen gemäß § 98 Z 5 lit.e EStG 1988 (für beschränkt steuerpflichtige Anleger)							

- 1) Privatanleger können gemäß § 240 Abs 3 BAO bei ihrem zuständigen Finanzamt einen Antrag auf Rückerstattung der KEST stellen oder diese im Wege der Veranlagung zur ESt geltendmachen. Bei betrieblichen Anlegern erfolgt die Steuerfreistellung und die damit verbundene Anrechnung der KEST auf die ESt/KSt im Wege der Veranlagung.
- 2) Gewinnanteile aus Beteiligungen an EU-Körperschaften, Norwegen sowie aus Beteiligungen an ausländischen Körperschaften, die mit einer inländischen unter § 7 Abs 3 fallenden Körperschaft vergleichbar sind und mit deren Ansässigkeitsstaaten eine umfassende Amtshilfe besteht, sind für juristische Personen und Privatstiftungen gemäß § 10 Abs 1 Z 5 und 6 KStG idF AÄG 2011 von der Körperschaftsteuer befreit.
- 3) Der gemäß DBA fiktiv anrechenbare Betrag (matching credit) kann nur im Wege der Veranlagung geltend gemacht werden.
- 4) für Privatanleger und betriebliche Anleger/natürliche Personen grundsätzlich nicht von Relevanz, da die ausländischen Dividenden mit dem KESt-Abzug endbesteuert sind. Im Einzelfall (bei direkter Inanspruchnahme des DBA) können die Beträge im Wege der Veranlagung angerechnet und die KEST rückerstattet werden.
- 5) Die Anrechnung darf nicht höher sein als die österreichische Einkommen/Körperschaftsteuer, die auf die entsprechenden Kapitaleinkünfte anteilmäßig entfällt, wobei auch Einkunftsquellen außerhalb dieses Fonds zu berücksichtigen sind.
- 6) Einbehaltene Steuern sind nur für jene Anteilinhaber anrechenbar/rückerstattbar, die am Abschlussstichtag Zertifikate halten.
- 7) Die entsprechenden Doppelbesteuerungsabkommen sehen auf Antrag die Rückerstattung der im jeweiligen Quellenstaat erhobenen Abzugsteuern, soweit sie nicht angerechnet werden können, vor. Die Rückerstattungsanträge sind durch den jeweiligen Anteilinhaber zu stellen. Die erforderlichen Formulare sind auf der Homepage des Bundesministeriums für Finanzen (<https://www.bmf.gv.at>) erhältlich.
- 8) Bei Privatanlegern und betrieblichen Anlegern/natürliche Personen sind die Beteiligungserträge mit dem KESt Abzug endbesteuert. Im Einzelfall (wenn die Einkommensteuer geringer ist als die KEST) können die Beträge im Wege der Veranlagung versteuert und die KEST (teilweise) angerechnet bzw. rückerstattet werden.
- 9) Entfällt für betriebliche Anleger bei Vorliegen einer KEST-Befreiungserklärung gemäß § 94 Z 5 EStG 1988. Falls keine vorliegt, ist die KEST, sofern sie nicht zur Endbesteuerung führt, auf die ESt/KSt anrechenbar.
- 10) Bei Privatanlegern sind die Erträge mit dem KESt Abzug endbesteuert. Bei betrieblichen Anlegern/natürliche Personen gilt die Endbesteuerung nur hinsichtlich der KESt pflichtigen Erträge (ohne Substanzgewinne gemäß § 27 Abs 3 und 4 EStG). Im Einzelfall (wenn die Einkommensteuer geringer ist als die KEST) können die Beträge im Wege der Veranlagung versteuert und die KEST (teilweise) angerechnet bzw. rückerstattet werden.
- 11) Bei Privatstiftungen unterliegen diese Beträge der Besteuerung (einschließlich jenes optionalen Zinsanteiles, hinsichtlich dessen die Stiftung mangels gesetzlicher Grundlage nicht zum KESt-Abzug optieren kann).
- 12) Eine bei natürlichen Personen im Betriebsvermögen einbehaltene KEST auf Substanzgewinne ist auf die ESt anrechenbar.
- 13) Für bilanzierende Steuerpflichtige ist eine entsprechende Abwertung des Bilanzansatzes zu beachten.
- 14) Für Zwecke der Vermeidung einer Doppelbesteuerung erhöhen AG-Erträge die Anschaffungskosten, Ausschüttungen reduzieren die Anschaffungskosten des Fondsanteils. Die AK-Korrekturwerte werden bei Kundendepots, die der KEST unterliegen, vom dempotführenden Kreditinstitut berücksichtigt.

## Steuerliche Behandlung je Thesaurierungsanteil des Aktienbasket nachhaltig (T)

Alle Zahlenangaben beziehen sich auf die am Abschlussstichtag in Umlauf befindlichen Anteile und auf inländische Anleger, die unbeschränkt steuerpflichtig sind. Anleger mit Sitz, Wohnsitz oder gewöhnlichem Aufenthalt außerhalb Österreichs haben die jeweiligen nationalen Gesetze zu beachten.

Rechnungsjahr:	12.12.2022
	31.10.2023
Ausschüttung:	03.01.2024
ISIN:	AT0000A320P2
Währung:	EUR

Pos.	Beschreibung	Privatanleger mit Option	Privatanleger ohne Option	Betrieblicher Anleger mit Option	Betrieblicher Anleger ohne Option	Betrieblicher Anleger jur. Person	Privatstiftung
<b>1.</b>	<b>Fondsergebnis der Meldeperiode</b>	-0,0297	-0,0297	-0,0297	-0,0297	-0,0297	-0,0297
<b>2.</b>	<b>Zuzüglich</b>						
2.1	Einbehaltene in- und ausländische Abzugsteuern auf Kapitaleinkünfte	0,0000	0,0000	0,0000	0,0000	0,0000	0,0000
2.5	Steuerpflichtige Einkünfte gem. § 27 Abs. 3 und 4 sowie § 27b Abs. 3 EStG 1988 (inkl. Altmissionen) aus ausgeschüttetem Gewinnvortrag	0,0000	0,0000	0,0000	0,0000	0,0000	0,0000
2.6	Nicht verrechenbare Aufwände und Verluste aus Kapitalvermögen (Vortrag auf neue Rechnung)	0,0297	0,0297	0,0297	0,0297	0,0297	0,0297
2.15	Hochgerechnete rückerstattete ausländische QuSt aus Vorjahren, die in Vorjahren als anrechenbar dargestellt wurden	0,0000	0,0000	0,0000	0,0000		
<b>3.</b>	<b>Abzüglich</b>						
3.1	Gutschriften sowie rückerstattete ausländische QuSt aus Vorjahren, die in Vorjahren als anrechenbar dargestellt wurden	0,0000	0,0000	0,0000	0,0000	0,0000	0,0000
3.1.1	Gutschriften sowie rückerstattete ausländische QuSt aus Vorjahren, die in Vorjahren als nicht anrechenbar dargestellt wurden	0,0000	0,0000	0,0000	0,0000	0,0000	0,0000
3.2	Steuerfreie Zinserträge						
3.2.1	Gemäß DBA steuerfreie Zinserträge 1)	0,0000	0,0000	0,0000	0,0000	0,0000	0,0000
3.2.2	Gem. nationalen Vorschriften sonstige steuerfreie Zinserträge - zB Wohnbauleihen	0,0000	0,0000				0,0000
3.3	Steuerfreie Dividenderträge						
3.3.1	Gemäß DBA steuerfreie Dividenden					0,0000	0,0000
3.3.2	Inlandsdividenden steuerfrei gem. § 10 KStG					0,0000	0,0000
3.3.3	Auslandsdividenden steuerfrei gem. § 10 bzw. § 13 Abs. 2 KStG 2)					0,0000	0,0000
3.4	Gemäß DBA steuerfreie Immobilienfondserträge						
3.4.1	Gemäß DBA steuerfreie Aufwertungsgewinne aus Immobiliensubfonds 80%	0,0000	0,0000	0,0000	0,0000	0,0000	0,0000
3.4.3	Gemäß DBA steuerfreie Bewirtschaftungsgewinne aus Immobiliensubfonds	0,0000	0,0000	0,0000	0,0000	0,0000	0,0000
3.5	Bereits in Vorjahren versteuerte Erträge aus Kapitalvermögen gem. § 27 Abs. 2 EStG 1988 und AIF Erträge	0,0000	0,0000	0,0000	0,0000	0,0000	0,0000
3.6	Erst bei Ausschüttung in Folgejahren bzw. bei Verkauf der Anteile steuerpflichtige Einkünfte gem. § 27 Abs. 3 und 4 sowie § 27b Abs. 3 EStG 1988 (inkl. Altmissionen)	0,0000	0,0000				0,0000
3.7	Mit Kapitalerträgen verrechnete steuerliche Verlustvträge	0,0000	0,0000	0,0000	0,0000	0,0000	0,0000
<b>4.</b>	<b>Steuerpflichtige Einkünfte 11)</b>	<b>0,0000</b>	<b>0,0000</b>	<b>0,0000</b>	<b>0,0000</b>	<b>0,0000</b>	<b>0,0000</b>
4.1	Von den Steuerpflichtigen Einkünften endbesteuert	0,0000	0,0000	0,0000	0,0000		
4.2	Nicht endbesteuerte Einkünfte	0,0000	0,0000	0,0000	0,0000	0,0000	0,0000
4.2.1	Nicht endbesteuerte Einkünfte inkl. Einkünfte aus der Veräußerung von Schachtelbeteiligungen - davon Basis für die 'Zwischensteuer' (§ 22 Abs. 2 KStG)						0,0000
4.3	In den steuerpflichtigen Einkünften enthaltene Einkünfte aus Kapitalvermögen gem. § 27 Abs. 3 und 4 sowie § 27b Abs. 3 EStG 1988 des laufenden Jahres	0,0000	0,0000	0,0000	0,0000	0,0000	0,0000
<b>5.</b>	<b>Summe Ausschüttungen vor Abzug KEST, ausgenommen an die Meldestelle bereits gemeldete unterjährige Ausschüttungen</b>	<b>0,0000</b>	<b>0,0000</b>	<b>0,0000</b>	<b>0,0000</b>	<b>0,0000</b>	<b>0,0000</b>
5.1	In der Ausschüttung enthaltene, bereits in Vorjahren versteuerte ordentliche Gewinnvträge	0,0000	0,0000	0,0000	0,0000	0,0000	0,0000
5.2	In der Ausschüttung enthaltene, bereits in Vorjahren versteuerte Einkünfte aus Kapitalvermögen gem. § 27 Abs. 3 und 4 sowie § 27b Abs. 3 EStG 1998 oder Gewinnvträge InvFG 1993 (letztere nur im Privatvermögen)	0,0000	0,0000	0,0000	0,0000	0,0000	0,0000
5.4	In der Ausschüttung enthaltene Substanzanzahlung 13)	0,0000	0,0000	0,0000	0,0000	0,0000	0,0000
5.5	Nicht ausgeschüttetes Fondsergebnis	-0,0297	-0,0297	-0,0297	-0,0297	-0,0297	-0,0297
5.6	Ausschüttung (vor Abzug KEST), die der Fonds mit der gegenständlichen Meldung vornimmt	0,0000	0,0000	0,0000	0,0000	0,0000	0,0000



Pos.	Beschreibung	Privatanleger mit Option	Privatanleger ohne Option	Betrieblicher Anleger mit Option	Betrieblicher Anleger ohne Option	Betrieblicher Anleger jur. Person	Privatstiftung
<b>6.</b>	<b>Korrekturbeträge</b>						
							14)
	Korrekturbetrag ausschüttungsgleicher Ertrag für Anschaffungskosten (Beträge, die KEST-pflichtig oder DBA-befreit oder sonst steuerbefreit sind) inkl. abgeführter oder erstatteter QuSt						
6.1	Fußnote: umfasst keine AIF Einkünfte, diese sind im Wege der Veranlagung zu korrigieren Korrekturbetrag für betriebliche Anleger umfasst nicht nur KEST-pflichtige sondern sämtliche im Betriebsvermögen steuerpflichtigen Beträge aus Kapitalvermögen (ohne AIF-Einkünfte)  Erhöht die Anschaffungskosten, Ausnahme Zwischenausschüttungen	0,0000	0,0000	0,0000	0,0000		0,0000
	Korrekturbetrag Ausschüttung für Anschaffungskosten bei InvF und AIF						
6.2	Fußnote: umfasst auch AIF-Einkünfte  Verringert die Anschaffungskosten. <b>Dies gilt nicht für ImmoInvF und ImmoAIF, hier verringert jede Ausschüttung die Anschaffungskosten</b>	0,0000	0,0000	0,0000	0,0000		0,0000
<b>7.</b>	<b>Ausländische Erträge, DBA Anrechnung</b>						
7.1	Dividenden	0,0000	0,0000	0,0000	0,0000	0,0000	0,0000
7.2	Zinsen	0,0000	0,0000	0,0000	0,0000	0,0000	0,0000
7.3	Ausschüttungen von Subfonds	0,0000	0,0000	0,0000	0,0000	0,0000	0,0000
7.4	Einkünfte aus Kapitalvermögen gem. § 27 Abs. 3 und 4 sowie § 27b Abs. 3 EStG 1998, die im Ausland einem Steuerabzug unterliegen	0,0000	0,0000	0,0000	0,0000	0,0000	0,0000
<b>8.</b>	<b>Zur Vermeidung der Doppelbesteuerung: Von den im Ausland entrichteten Steuern sind</b>						
8.1	auf die österreichische Einkommen-/Körperschaftsteuer gemäß DBA anrechenbar						4) 5) 6)
8.1.1	Steuern auf Erträge aus Aktien (Dividenden) (ohne Berücksichtigung des matching credit)	0,0000	0,0000	0,0000	0,0000	0,0000	0,0000
8.1.2	Steuern auf Erträge aus Anleihen (Zinsen) (ohne Berücksichtigung des matching credit)	0,0000	0,0000	0,0000	0,0000	0,0000	0,0000
8.1.3	Steuern auf Ausschüttungen ausländischer Subfonds (ohne Berücksichtigung des matching credit)	0,0000	0,0000	0,0000	0,0000	0,0000	0,0000
8.1.4	Auf inländische Steuer gemäß DBA oder BAO anrechenbare, im Ausland abgezogene Quellensteuern auf Einkünfte aus Kapitalvermögen gem. § 27 Abs. 3 und 4, sowie § 27b Abs. 3 EStG 1998	0,0000	0,0000	0,0000	0,0000	0,0000	0,0000
8.1.5	Zusätzliche, fiktive Quellensteuer (matching credit)						3)
8.2	Von den ausl. Finanzverwaltungen auf Antrag rückzuerstatten						6) 7)
8.2.1	Steuern auf Erträge aus Aktien (Dividenden)	0,0000	0,0000	0,0000	0,0000	0,0000	0,0000
8.2.2	Steuern auf Erträge aus Anleihen (Zinsen)	0,0000	0,0000	0,0000	0,0000	0,0000	0,0000
8.2.3	Steuern auf Ausschüttungen Subfonds	0,0000	0,0000	0,0000	0,0000	0,0000	0,0000
8.2.4	Steuern auf Einkünfte aus Kapitalvermögen gem. § 27 Abs. 3 und 4 sowie § 27b Abs. 3 EStG 1998	0,0000	0,0000	0,0000	0,0000	0,0000	0,0000
8.3	Weder anrechen- noch rückerstattbare Quellensteuern	0,0000	0,0000	0,0000	0,0000	0,0000	0,0000
8.4	Bedingt rückerstattbare Quellensteuern aus Drittstaaten mit Amtshilfe					0,0000	0,0000
<b>9.</b>	<b>Begünstigte Beteiligungserträge</b>						
9.1	Inlandsdividenden (steuerfrei gemäß § 10 KStG)						8)
9.2	Auslandsdividenden (steuerfrei gemäß § 10 bzw. § 13 Abs. 2 KStG, ohne Schachteldividenden)						8)
9.4	Steuerfrei gemäß DBA					0,0000	0,0000
<b>10.</b>	<b>Erträge, die dem KEST-Abzug unterliegen</b>						
							9) 10) 11)
10.1	Zinserträge, soweit nicht gemäß DBA steuerfrei & nicht laufende Erträge aus Kryptowährungen	0,0000	0,0000	0,0000	0,0000	0,0000	0,0000
10.2	Gemäß DBA steuerfreie Zinserträge						1)
10.3	Ausländische Dividenden	0,0000	0,0000	0,0000	0,0000	0,0000	0,0000
10.3.1	davon ausländische Dividenden aus Ländern mit Amtshilfe	0,0000	0,0000	0,0000	0,0000	0,0000	0,0000
10.3.2	davon ausländische Dividenden aus Ländern ohne Amtshilfe	0,0000	0,0000	0,0000	0,0000	0,0000	0,0000
10.4	Ausschüttungen ausländischer Subfonds	0,0000	0,0000	0,0000	0,0000	0,0000	0,0000
10.6	Erträge aus Immobiliensubfonds, Immobilienerträge aus AIFs oder ImmoAIFs (ohne Aufwertungsgewinne)	0,0000	0,0000	0,0000	0,0000	0,0000	0,0000
10.9	Aufwertungsgewinne aus Immobiliensubfonds, aus AIFs oder ImmoAIFs (80%)	0,0000	0,0000	0,0000	0,0000	0,0000	0,0000
10.14	Summe KEST-pflichtige Immobilienerträge aus Immobiliensubfonds, aus AIFs oder ImmoAIFs	0,0000	0,0000	0,0000	0,0000	0,0000	0,0000
10.15	KEST-pflichtige Einkünfte aus Kapitalvermögen gem. § 27 Abs. 3 und 4 sowie § 27b Abs. 3 EStG 1998 (inkl. Altmissionen)						10) 11)
10.17	KEST-pflichtige laufende Einkünfte aus Kryptowährungen	0,0000	0,0000	0,0000	0,0000	0,0000	0,0000

Pos.	Beschreibung	Privatanleger mit Option	Privatanleger ohne Option	Betrieblicher Anleger mit Option	Betrieblicher Anleger ohne Option	Betrieblicher Anleger jur. Person	Privatstiftung
<b>11.</b>	<b>Österreichische KEST, die bei Zufluss von Ausschüttungen in den Fonds einbehalten wurde</b>						
11.1	KESt auf Inlandsdividenden 8)	0,0000	0,0000	0,0000	0,0000	0,0000	0,0000
<b>12.</b>	<b>Österreichische KEST, die durch Steuerabzug erhoben wird</b> 9) 10) 12)	0,0000	0,0000	0,0000	0,0000	0,0000	0,0000
12.1	KESt auf Zinserträge, soweit nicht gemäß DBA steuerfrei	0,0000	0,0000	0,0000	0,0000	0,0000	0,0000
12.2	KESt auf gemäß DBA steuerfreie Zinserträge 1)	0,0000	0,0000	0,0000	0,0000	0,0000	0,0000
12.3	KESt auf ausländische Dividenden 8)	0,0000	0,0000	0,0000	0,0000	0,0000	0,0000
12.3.1	davon KESt auf ausländische Dividenden aus Ländern mit Amtshilfe	0,0000	0,0000	0,0000	0,0000	0,0000	0,0000
12.3.2	davon KESt auf ausländische Dividenden aus Ländern ohne Amtshilfe	0,0000	0,0000	0,0000	0,0000	0,0000	0,0000
12.4	Minus anrechenbare ausländische Quellensteuer	0,0000	0,0000	0,0000	0,0000	0,0000	0,0000
12.4.1	davon auf ausländische Dividenden aus Ländern mit Amtshilfe anrechenbar	0,0000	0,0000	0,0000	0,0000	0,0000	0,0000
12.4.2	davon auf ausländische Dividenden aus Ländern ohne Amtshilfe anrechenbar	0,0000	0,0000	0,0000	0,0000	0,0000	0,0000
12.5	KESt auf Ausschüttungen ausl. Subfonds	0,0000	0,0000	0,0000	0,0000	0,0000	0,0000
12.8	KESt auf Einkünfte aus Kapitalvermögen gem. § 27 Abs. 3 und 4 EStG 1998 9) 10) 12)	0,0000	0,0000	0,0000	0,0000	0,0000	0,0000
12.9	Auf bereits ausgezahlte, nicht gemeldete Ausschüttungen abgezogene KESt	0,0000	0,0000	0,0000	0,0000	0,0000	0,0000
12.11	Gutschriften sowie rückerstattete ausländische QuSt aus Vorjahren, die in Vorjahren als anrechenbar dargestellt wurden	0,0000	0,0000	0,0000	0,0000	0,0000	0,0000
12.12	KESt auf laufende Einkünfte aus Kryptowährungen	0,0000	0,0000	0,0000	0,0000	0,0000	0,0000
<b>15.</b>	<b>Angaben für beschränkt steuerpflichtige Anteilsinhaber</b>						
15.1	KESt auf Zinsen gemäß § 98 Z 5 lit.e EStG 1988 (für beschränkt steuerpflichtige Anleger)						

- 1) Privatanleger können gemäß § 240 Abs 3 BAO bei ihrem zuständigen Finanzamt einen Antrag auf Rückerstattung der KEST stellen oder diese im Wege der Veranlagung zur ESt geltend machen. Bei betrieblichen Anlegern erfolgt die Steuerfreistellung und die damit verbundene Anrechnung der KEST auf die ESt/KSt im Wege der Veranlagung.
- 2) Gewinnanteile aus Beteiligungen an EU-Körperschaften, Norwegen sowie aus Beteiligungen an ausländischen Körperschaften, die mit einer inländischen unter § 7 Abs 3 fallenden Körperschaft vergleichbar sind und mit deren Ansässigkeitsstaaten eine umfassende Amtshilfe besteht, sind für juristische Personen und Privatstiftungen gemäß § 10 Abs 1 Z 5 und 6 KStG idF AÄG 2011 von der Körperschaftsteuer befreit.
- 3) Der gemäß DBA fiktiv anrechenbare Betrag (matching credit) kann nur im Wege der Veranlagung geltend gemacht werden.
- 4) für Privatanleger und betriebliche Anleger/natürliche Personen grundsätzlich nicht von Relevanz, da die ausländischen Dividenden mit dem KESt-Abzug endbesteuert sind. Im Einzelfall (bei direkter Inanspruchnahme des DBA) können die Beträge im Wege der Veranlagung angerechnet und die KEST rückerstattet werden.
- 5) Die Anrechnung darf nicht höher sein als die österreichische Einkommen/Körperschaftsteuer, die auf die entsprechenden Kapitaleinkünfte anteilmäßig entfällt, wobei auch Einkunftsquellen außerhalb dieses Fonds zu berücksichtigen sind.
- 6) Einbehaltene Steuern sind nur für jene Anteilsinhaber anrechenbar/rückerstattbar, die am Abschlussstichtag Zertifikate halten.
- 7) Die entsprechenden Doppelbesteuerungsabkommen sehen auf Antrag die Rückerstattung der im jeweiligen Quellenstaat erhobenen Abzugsteuern, soweit sie nicht angerechnet werden können, vor. Die Rückerstattungsanträge sind durch den jeweiligen Anteilsinhaber zu stellen. Die erforderlichen Formulare sind auf der Homepage des Bundesministeriums für Finanzen (<https://www.bmf.gv.at>) erhältlich.
- 8) Bei Privatanlegern und betrieblichen Anlegern/natürliche Personen sind die Beteiligungserträge mit dem KESt Abzug endbesteuert. Im Einzelfall (wenn die Einkommensteuer geringer ist als die KEST) können die Beträge im Wege der Veranlagung versteuert und die KEST (teilweise) angerechnet bzw. rückerstattet werden.
- 9) Entfällt für betriebliche Anleger bei Vorliegen einer KEST-Befreiungserklärung gemäß § 94 Z 5 EStG 1988. Falls keine vorliegt, ist die KEST, sofern sie nicht zur Endbesteuerung führt, auf die ESt/KSt anrechenbar.
- 10) Bei Privatanlegern sind die Erträge mit dem KESt Abzug endbesteuert. Bei betrieblichen Anlegern/natürliche Personen gilt die Endbesteuerung nur hinsichtlich der KESt pflichtigen Erträge (ohne Substanzgewinne gemäß § 27 Abs 3 und 4 EStG). Im Einzelfall (wenn die Einkommensteuer geringer ist als die KEST) können die Beträge im Wege der Veranlagung versteuert und die KEST (teilweise) angerechnet bzw. rückerstattet werden.
- 11) Bei Privatstiftungen unterliegen diese Beträge der Besteuerung (einschließlich jenes optionalen Zinsanteiles, hinsichtlich dessen die Stiftung mangels gesetzlicher Grundlage nicht zum KESt-Abzug optieren kann).
- 12) Eine bei natürlichen Personen im Betriebsvermögen einbehaltene KEST auf Substanzgewinne ist auf die ESt anrechenbar.
- 13) Für bilanzierende Steuerpflichtige ist eine entsprechende Abwertung des Bilanzansatzes zu beachten.
- 14) Für Zwecke der Vermeidung einer Doppelbesteuerung erhöhen AG-Erträge die Anschaffungskosten, Ausschüttungen reduzieren die Anschaffungskosten des Fondsanteils. Die AK-Korrekturwerte werden bei Kundendepots, die der KEST unterliegen, vom dempotführenden Kreditinstitut berücksichtigt.

**Fondsbestimmungen gemäß InvFG 2011**  
**Aktienbasket nachhaltig**  
**Miteigentumsfonds gemäß § 2 Abs. 1 und 2 InvFG**

Die Fondsbestimmungen für den Investmentfonds **Aktienbasket nachhaltig**, Miteigentumsfonds gemäß Investmentfondsgesetz 2011 idgF (InvFG), wurden von der Finanzmarktaufsicht (FMA) genehmigt.

Der Investmentfonds ist ein Organismus zur gemeinsamen Veranlagung in Wertpapieren (OGAW) und wird von der 3 Banken-Generali Investment-Gesellschaft m.b.H. (nachstehend „Verwaltungsgesellschaft“ genannt) mit Sitz in Linz verwaltet.

**Artikel 1 Miteigentumsanteile**

Die Miteigentumsanteile werden durch Anteilscheine (Zertifikate) mit Wertpapiercharakter verkörpert, die auf Inhaber lauten. Die Anteilscheine werden in Sammelurkunden je Anteilsgattung dargestellt. Effektive Stücke können daher nicht ausgefolgt werden.

**Artikel 2 Depotbank (Verwahrstelle)**

Die für den Investmentfonds bestellte Depotbank (Verwahrstelle) ist die Oberbank AG, Linz. Zahlstellen für die Anteilscheine sind die Depotbank (Verwahrstelle) oder sonstige im Prospekt genannte Zahlstellen.

**Artikel 3 Veranlagungsinstrumente und -grundsätze**

**Für den Investmentfonds dürfen nachstehende Vermögenswerte nach Maßgabe des InvFG ausgewählt werden:**

Der „Aktienbasket nachhaltig“ wurde als aktiv gemanagter Investmentfonds konzipiert, wobei als Veranlagungsziel ein langfristiger Wertzuwachs bei zugleich möglichst breiter Risikostreuung angestrebt wird.

Für den Investmentfonds werden für **mindestens 51 vH** des Fondsvermögens globale Aktien und Aktien gleichwertige Wertpapiere in Form von direkt erworbenen Einzeltiteln, sohin nicht indirekt oder direkt über Investmentfonds oder über Derivate, erworben. Die Auswahl dieser Veranlagungsinstrumente erfolgt auf Basis von Nachhaltigkeitskriterien, wobei diesbezüglich unter „Nachhaltigkeit“ die Integration von sozialen, ökologischen und Governance-Kriterien (ESG) in den Anlageprozess verstanden wird.

Die nachfolgenden Veranlagungsinstrumente werden unter Einhaltung des obig beschriebenen Veranlagungsschwerpunkts für das Fondsvermögen erworben. Gegebenenfalls können Anteile an Investmentfonds erworben werden, deren Anlagerestriktionen hinsichtlich des obig beschriebenen Veranlagungsschwerpunktes und der unten zu den Veranlagungsinstrumenten angeführten Beschränkungen abweichen. Die jederzeitige Einhaltung des obig beschriebenen Veranlagungsschwerpunkts bleibt hiervon unberührt.

**Wertpapiere**

Wertpapiere (einschließlich Wertpapiere mit eingebetteten derivativen Instrumenten) dürfen **im gesetzlich zulässigen Umfang** erworben werden.

**Geldmarktinstrumente**

Geldmarktinstrumente dürfen **bis zu 49 vH** des Fondsvermögens erworben werden.

**Wertpapiere und Geldmarktinstrumente**

- Wertpapiere und Geldmarktinstrumente dürfen erworben werden, wenn sie den Kriterien betreffend die Notiz oder den Handel an einem geregelten Markt oder einer Wertpapierbörse gemäß InvFG entsprechen.

- Wertpapiere und Geldmarktinstrumente, die die im vorstehenden Absatz genannten Kriterien nicht erfüllen, dürfen insgesamt **bis zu 10 vH** des Fondsvermögens erworben werden.

#### Anteile an Investmentfonds

- Anteile an Investmentfonds (OGAW, OGA) dürfen **jeweils bis zu 10 vH** des Fondsvermögens und **insgesamt bis zu 10 vH** des Fondsvermögens erworben werden, sofern diese (OGAW bzw. OGA) ihrerseits jeweils zu nicht mehr als 10 vH des Fondsvermögens in Anteile anderer Investmentfonds investieren.

#### Derivative Instrumente

Derivative Instrumente dürfen als Teil der Anlagestrategie **bis zu 49 vH** des Fondsvermögens und zur Absicherung eingesetzt werden.

#### Risiko-Messmethode des Investmentfonds:

Der Investmentfonds wendet folgende Risikomessmethode an:

**Commitment Ansatz:** Der Commitment Wert wird gemäß dem 3. Hauptstück der 4. Derivate-Risikoberechnungs- und MeldeV i.d.g.F. ermittelt.

#### Sichteinlagen oder kündbare Einlagen

- Sichteinlagen und kündbare Einlagen mit einer Laufzeit von höchstens 12 Monaten dürfen **bis zu 49 vH** des Fondsvermögens gehalten werden. Es ist kein Mindestbankguthaben zu halten.

#### Vorübergehend aufgenommene Kredite

- Die Verwaltungsgesellschaft darf für Rechnung des Investmentfonds vorübergehend Kredite **bis zur Höhe von 10 vH** des Fondsvermögens aufnehmen.

#### Pensionsgeschäfte

Nicht anwendbar.

#### Wertpapierleihe

Nicht anwendbar.

### Artikel 4 Modalitäten der Ausgabe und Rücknahme

Die Berechnung des Anteilswertes erfolgt in **EUR**. Der Wert der Anteile wird an jedem österreichischen Bankarbeitstag (ausgenommen Karfreitag und Silvester) ermittelt.

#### Ausgabe und Ausgabeaufschlag

Der Ausgabepreis ergibt sich aus dem Anteilswert zuzüglich eines Aufschlages pro Anteil in Höhe von **bis zu 5,00 vH** zur Deckung der Ausgabekosten der Verwaltungsgesellschaft, kaufmännisch gerundet auf den nächsten Cent.

Die Ausgabe der Anteile ist grundsätzlich nicht beschränkt, die Verwaltungsgesellschaft behält sich jedoch vor, die Ausgabe von Anteilscheinen vorübergehend oder vollständig einzustellen. Es liegt im Ermessen der Verwaltungsgesellschaft, eine Staffelung des Ausgabeaufschlags vorzunehmen.

#### Rücknahme und Rücknahmeabschlag

Der Rücknahmepreis entspricht dem Anteilswert, kaufmännisch gerundet auf den nächsten Cent. Es fällt kein Rücknahmeabschlag an. Auf Verlangen eines Anteilinhabers ist diesem sein Anteil an dem Investmentfonds zum jeweiligen Rücknahmepreis gegen Rückgabe des Anteilscheines auszuführen.

## Artikel 5      Rechnungsjahr

Das Rechnungsjahr des Investmentfonds ist die Zeit vom 01. November bis zum 31. Oktober.

## Artikel 6      Anteilsgattungen und Ertragnisverwendung

Für den Investmentfonds werden **Ausschüttungsanteilscheine** und **Thesaurierungsanteilscheine mit KEST-Auszahlung** ausgegeben.

Für diesen Investmentfonds können verschiedene Gattungen von Anteilscheinen ausgegeben werden. Die Bildung der Anteilsgattungen sowie die Ausgabe von Anteilen einer Anteilsgattung liegen im Ermessen der Verwaltungsgesellschaft.

### Ertragnisverwendung bei Ausschüttungsanteilscheinen (Ausschütter)

Die während des Rechnungsjahres vereinnahmten Erträge (Zinsen und Dividenden) können nach Deckung der Kosten nach dem Ermessen der Verwaltungsgesellschaft ausgeschüttet werden. Eine Ausschüttung kann unter Berücksichtigung der Interessen der Anteilinhaber unterbleiben. Ebenso steht die Ausschüttung von Erträgen aus der Veräußerung von Vermögenswerten des Investmentfonds einschließlich von Bezugsrechten im Ermessen der Verwaltungsgesellschaft. Eine Ausschüttung aus der Fondssubstanz sowie Zwischenausschüttungen sind zulässig. Das Fondsvermögen darf durch Ausschüttungen in keinem Fall das im Gesetz vorgesehene Mindestvolumen für eine Kündigung unterschreiten.

Die Beträge sind an die Inhaber von Ausschüttungsanteilscheinen **ab 01. Jänner** des folgenden Rechnungsjahres gegebenenfalls gegen Einziehung eines Erträgnisscheines auszuschütten, der Rest wird auf neue Rechnung vorgetragen.

Jedenfalls ist ab dem **01. Jänner** der gemäß InvFG ermittelte Betrag auszuführen, der zutreffendenfalls zur Deckung einer auf den ausschüttungsgleichen Ertrag des Anteilscheines entfallenden Kapitalertragsteuerabfuhrpflicht zu verwenden ist.

### Ertragnisverwendung bei Thesaurierungsanteilscheinen mit KEST-Auszahlung (Thesaurierer)

Die während des Rechnungsjahres vereinnahmten Erträge nach Deckung der Kosten werden nicht ausgeschüttet. Es ist bei Thesaurierungsanteilscheinen **ab 01. Jänner** der gemäß InvFG ermittelte Betrag auszuführen, der zutreffendenfalls zur Deckung einer auf den ausschüttungsgleichen Ertrag des Anteilscheines entfallenden Kapitalertragsteuerabfuhrpflicht zu verwenden ist.

## Artikel 7      Verwaltungsgebühr, Ersatz von Aufwendungen, Abwicklungsgebühr

Die Verwaltungsgesellschaft erhält für ihre Verwaltungstätigkeit eine jährliche pauschale Vergütung bis zu einer Höhe von **0,10 vH** des Fondsvermögens, die in Teilbeträgen zu Monatsendwerten erhoben wird. Diese Teilbeträge sind mit 1/12 von **0,10 vH** des am jeweiligen Monatsende bestehenden Fondsvermögens zu ermitteln.

Die Verwaltungsgesellschaft hat Anspruch auf Ersatz aller durch die Verwaltung entstandenen Aufwendungen.

Bei Abwicklung des Investmentfonds erhält die abwickelnde Stelle keine Vergütung.

**Nähere Angaben und Erläuterungen zu diesem Investmentfonds finden sich im Prospekt!**

## Anhang

### Liste der Börsen mit amtlichem Handel und von organisierten Märkten

#### 1. Börsen mit amtlichem Handel und organisierten Märkten in den Mitgliedstaaten des EWR sowie Börsen in europäischen Ländern außerhalb der Mitgliedstaaten des EWR, die als gleichwertig mit geregelten Märkten gelten

Jeder Mitgliedstaat hat ein aktuelles Verzeichnis der von ihm genehmigten Märkte zu führen. Dieses Verzeichnis ist den anderen Mitgliedstaaten und der Kommission zu übermitteln.

Die Kommission ist gemäß dieser Bestimmung verpflichtet, einmal jährlich ein Verzeichnis der ihr mitgeteilten geregelten Märkte zu veröffentlichen.

Infolge verringerter Zugangsschranken und der Spezialisierung in Handelssegmente ist das Verzeichnis der „geregelten Märkte“ größeren Veränderungen unterworfen. Die Kommission wird daher neben der jährlichen Veröffentlichung eines Verzeichnisses im Amtsblatt der Europäischen Union eine aktualisierte Fassung auf ihrer offiziellen Internetseite zugänglich machen.

#### 1.1. Das aktuell gültige Verzeichnis der geregelten Märkte finden Sie unter

[https://registers.esma.europa.eu/publication/searchRegister?core=esma\\_registers\\_upreg](https://registers.esma.europa.eu/publication/searchRegister?core=esma_registers_upreg)<sup>2</sup>

#### 1.2. Folgende Börsen sind unter das Verzeichnis der *Geregelten Märkte* zu subsumieren:

1.2.1. Luxemburg Euro MTF Luxemburg

#### 1.3. Gemäß § 67 Abs. 2 Z 2 InvFG anerkannte Märkte im EWR:

Märkte im EWR, die von den jeweils zuständigen Aufsichtsbehörden als anerkannte Märkte eingestuft werden.

#### 2. Börsen in europäischen Ländern außerhalb der Mitgliedstaaten des EWR

2.1.	Bosnien Herzegowina:	Sarajevo, Banja Luka
2.2.	Montenegro:	Podgorica
2.3.	Russland:	Moscow Exchange
2.4.	Schweiz:	SIX Swiss Exchange AG, BX Swiss AG
2.5.	Serbien:	Belgrad
2.6.	Türkei:	Istanbul (betr. Stock Market nur "National Market")
2.7.	Vereinigtes Königreich Großbritannien und Nordirland	Cboe Europe Equities Regulated Market – Integrated Book Segment, London Metal Exchange, Cboe Europe Equities Regulated Market – Reference Price Book Segment, Cboe Europe Equities Regulated Market – Off-Book Segment, London Stock Exchange Regulated Market (derivatives), NEX Exchange Main Board (non-equity), London Stock Exchange Regulated Market, NEX Exchange Main Board (equity), Euronext London Regulated Market, ICE FUTURES EUROPE, ICE FUTURES EUROPE - AGRICULTURAL PRODUCTS DIVISION, ICE FUTURES EUROPE - FINANCIAL PRODUCTS DIVISION, ICE FUTURES EUROPE - EQUITY PRODUCTS DIVISION und Gibraltar Stock Exchange

#### 3. Börsen in außereuropäischen Ländern

3.1.	Australien:	Sydney, Hobart, Melbourne, Perth
3.2.	Argentinien:	Buenos Aires
3.3.	Brasilien:	Rio de Janeiro, Sao Paulo
3.4.	Chile:	Santiago
3.5.	China:	Shanghai Stock Exchange, Shenzhen Stock Exchange
3.6.	Hongkong:	Hongkong Stock Exchange
3.7.	Indien:	Mumbai
3.8.	Indonesien:	Jakarta
3.9.	Israel:	Tel Aviv
3.10.	Japan:	Tokyo, Osaka, Nagoya, Fukuoka, Sapporo
3.11.	Kanada:	Toronto, Vancouver, Montreal
3.12.	Kolumbien:	Bolsa de Valores de Colombia
3.13.	Korea:	Korea Exchange (Seoul, Busan)
3.14.	Malaysia:	Kuala Lumpur, Bursa Malaysia Berhad
3.15.	Mexiko:	Mexiko City
3.16.	Neuseeland:	Wellington, Auckland
3.17.	Peru	Bolsa de Valores de Lima
3.18.	Philippinen:	Philippine Stock Exchange
3.19.	Singapur:	Singapur Stock Exchange
3.20.	Südafrika:	Johannesburg
3.21.	Taiwan:	Taipei
3.22.	Thailand:	Bangkok

<sup>2</sup> Zum Öffnen des Verzeichnisses in der Spalte links unter „Entity Type“ die Einschränkung auf „Regulated market“ auswählen und auf „Search“ (bzw. auf „Show table columns“ und „Update“) klicken. Der Link kann durch die ESMA geändert werden.

3.23.	USA:	New York, NYCE American, New York Stock Exchange (NYSE), Philadelphia, Chicago, Boston, Cincinnati, Nasdaq
3.24.	Venezuela:	Caracas
3.25.	Vereinigte Arabische Emirate:	Abu Dhabi Securities Exchange (ADX)

#### 4. Organisierte Märkte in Ländern außerhalb der Mitgliedstaaten der Europäischen Union

4.1.	Japan:	Over the Counter Market
4.2.	Kanada:	Over the Counter Market
4.3.	Korea:	Over the Counter Market
4.4.	Schweiz:	Over the Counter Market der Mitglieder der International Capital Market Association (ICMA), Zürich
4.5.	USA	Over The Counter Market (unter behördlicher Beaufsichtigung wie z.B. durch SEC, FINRA)

#### 5. Börsen mit Futures und Options Märkten

5.1.	Argentinien:	Bolsa de Comercio de Buenos Aires
5.2.	Australien:	Australian Options Market, Australian Securities Exchange (ASX)
5.3.	Brasilien:	Bolsa Brasileira de Futuros, Bolsa de Mercadorias & Futuros, Rio de Janeiro Stock Exchange, Sao Paulo Stock Exchange
5.4.	Hongkong:	Hong Kong Futures Exchange Ltd.
5.5.	Japan:	Osaka Securities Exchange, Tokyo International Financial Futures Exchange, Tokyo Stock Exchange
5.6.	Kanada:	Montreal Exchange, Toronto Futures Exchange
5.7.	Korea:	Korea Exchange (KRX)
5.8.	Mexiko:	Mercado Mexicano de Derivados
5.9.	Neuseeland:	New Zealand Futures & Options Exchange
5.10.	Philippinen:	Manila International Futures Exchange
5.11.	Singapur:	The Singapore Exchange Limited (SGX)
5.12.	Südafrika:	Johannesburg Stock Exchange (JSE), South African Futures Exchange (SAFEX)
5.13.	Türkei:	TurkDEX
5.14.	USA:	NYCE American, Chicago Board Options Exchange, Chicago Board of Trade, Chicago Mercantile Exchange, Comex, FINEX, ICE Future US Inc. New York, Nasdaq, New York Stock Exchange, Boston Options Exchange (BOX)