

Jahresbericht  
zum 31. März 2021.  
**EuroRent-EM-INVEST**

Ein OGAW-Sondervermögen deutschen Rechts.



**.Deka**  
Investments

# Bericht der Geschäftsführung.

31. März 2021

## Sehr geehrte Anlegerinnen, sehr geehrte Anleger,

der vorliegende Jahresbericht informiert Sie umfassend über die Entwicklung Ihres Fonds EuroRent-EM-INVEST für den Zeitraum vom 1. April 2020 bis zum 31. März 2021.

Im März 2020 kam es an den Finanzplätzen zu einem jähen Stimmungsumschwung als die Marktteilnehmer begannen die Bedrohung der globalen Wirtschaftsentwicklung durch die Corona-Pandemie in ihrer vollen Tragweite einzupreisen. Die einschneidenden Lockdown-Maßnahmen, stockende Lieferketten und der damit verbundene Stillstand der Wirtschaft trübten die weltweiten Konjunkturperspektiven massiv ein. Zwar zeigten sich die Kapitalmärkte in der Folge über weite Strecken überraschend robust, dennoch war für das Jahr 2020 ein dramatischer Einbruch der globalen Wirtschaftsleistung zu konstatieren. Trotz weiterhin hohen Infektionsgeschehens befeuerten die gestarteten Impfkampagnen zum Ende des Jahres die Hoffnung auf eine baldige Eindämmung des Virus und seiner Mutationen.

Die Geld- und Fiskalpolitik war als Reaktion auf die durch die Corona-Krise gestiegenen konjunkturellen Risiken von der Implementierung umfangreicher Unterstützungspakete geprägt. Die EZB stockte im Dezember ihr PEPP-Anleihekaufprogramm auf 1,85 Billionen Euro auf. Auch die US-Notenbank kauft mittlerweile direkt Unternehmensanleihen und beließ die Leitzinsen auf dem im März abgesenkten Niveau. Zudem verkündete sie im August eine unerwartete Umorientierung hinsichtlich ihrer bisherigen geldpolitischen Strategie, welche bei einer Inflationsmarke von 2 Prozent diese flexibler definiert. Ende Februar rentierten 10-jährige deutsche Bundesanleihen bei minus 0,3 Prozent, laufzeitgleiche US-Treasuries bei plus 1,4 Prozent.

Die Aktienmärkte reagierten auf die Corona-Krise und die sich abzeichnende Vollbremsung der Weltwirtschaft zunächst mit signifikanten Kurseinbrüchen. Das Gros der Aktienbörsen erzielte im Berichtszeitraum dennoch spürbare Kurssteigerungen. Die staatlichen Hilfspakete sowie die Flutung der Märkte mit Liquidität durch die Zentralbanken führten zu einer Stabilisierung der Märkte. Der Start der Corona-Impfungen Ende 2020 sowie optimistische Einschätzungen für das Jahr 2021 sorgten trotz der noch nicht überwundenen Pandemie im Februar sogar für historische Rekordstände bei einigen Aktienindizes.

Auskunft über die Wertentwicklung und die Anlagestrategie Ihres Fonds erhalten Sie im Tätigkeitsbericht. Gerne nehmen wir die Gelegenheit zum Anlass, um Ihnen für das uns entgegengebrachte Vertrauen zu danken.

Ferner möchten wir Sie darauf hinweisen, dass Änderungen der Vertragsbedingungen des Sondervermögens sowie sonstige Informationen an die Anteilinhaber im Internet unter [www.deka.de](http://www.deka.de) bekannt gemacht werden. Darüber hinaus finden Sie dort ein weitergehendes Informations-Angebot rund um das Thema „Investmentfonds“ sowie monatlich aktuelle Zahlen und Fakten zu Ihren Fonds.

Mit freundlichen Grüßen


Deka Investment GmbH  
Die Geschäftsführung



Dr. Ulrich Neugebauer (Sprecher)



Jörg Boysen



Thomas Ketter



Thomas Schneider

# Inhalt.

Tätigkeitsbericht	5
Vermögensübersicht zum 31. März 2021	7
Vermögensaufstellung zum 31. März 2021	8
Anhang	13
Vermerk des unabhängigen Abschlussprüfers	18
Besteuerung der Erträge	20
Ihre Partner in der Sparkassen-Finanzgruppe	25

**Der Erwerb von Anteilen darf nur auf der Grundlage des aktuellen Verkaufsprospektes, dem der letzte Jahresbericht und gegebenenfalls der letzte Halbjahresbericht beigelegt sind, erfolgen.**

# Jahresbericht 01.04.2020 bis 31.03.2021

## EuroRent-EM-INVEST

### Tätigkeitsbericht.

Bei dem Fonds EuroRent-EM-INVEST handelt es sich um einen weltweit anlegenden Rentenfonds, dessen Anlageziel insbesondere die Erzielung laufender Erträge ist. Der Fonds investiert überwiegend in auf Euro lautende verzinsliche Wertpapiere. Durch die Fokussierung auf Titel aus Schwellenländern sind Anlagen auch unterhalb Investment Grade (d.h. mit geringerer Schuldnerqualität) möglich, sofern das Fondsmanagement diese als aussichtsreich bewertet. Dem Fonds liegt ein aktiver Investmentansatz zugrunde. Der fundamental orientierte Investmentansatz kombiniert gezielt „Top-Down“- sowie „Bottom-Up“-Elemente. Die Basis stellt die Analyse makroökonomischer sowie (geo)politischer Parameter dar, ergänzt durch qualitative sowie quantitative fundamentale Bewertungen der einzelnen Vermögensgegenstände, z.B. Bonitätsanalyse der Emittenten, relativer Vergleich der Wertpapiere mit anderen korrespondierenden Ausstellern. Um den Erfolg des Wertpapierauswahlprozesses zu bewerten wird der Index 100% JPM Euro EMBI Global Diversified in EUR<sup>1)</sup> verwendet. Die initiale und kontinuierliche Wertpapierauswahl erfolgt im Rahmen des beschriebenen Investmentansatzes unabhängig von diesem Referenzwert und damit verbundenen quantitativen oder qualitativen Einschränkungen.

### Zweistelliger Wertzuwachs

Im Zuge der Corona-Pandemie litten Anleihen der Emerging Markets zunächst unter den erhöhten Risikospreads, ehe die Hilfszusagen von Regierungen, Zentralbanken und supranationalen Institutionen die Märkte stabilisierten. Das Abflachen der ersten Infektionswelle und die Erwartungen an die entwickelten Impfstoffe unterstützten die Erholung, wengleich Schwellenländer weiterhin mit höheren Budgetdefiziten und Schuldenlasten zu kämpfen haben. Mit dem steigenden Ölpreis und konjunkturellen Verbesserungen in den Industrieländern stiegen die Inflationserwartung im letzten Quartal, was zu steigenden Marktzinsen und somit Belastungen an den Rentenmärkten führte. Die Risikospreads von EM-Papieren engten sich aufgrund der ungebrochenen Nachfrage und den Anzeichen für eine wirtschaftliche Erholung hingegen weiter ein.

In der Berichtsperiode lag der Schwerpunkt der Anlagen weiterhin auf Staats- und Unternehmensanleihen aus Schwellenländern. Ein Teil der Anleihen waren mit besonderen Merkmalen ausgestattet. Die größten Länderpositionen bildeten zum Stichtag Rumänien, Mexiko und Indonesien. Der Investitionsgrad lag zuletzt bei über 100 Prozent. Ab Sommer erfolgten eher Zukäufe in Risikoassets, da das Vertrauen der Marktteilnehmer durch die Hilfsprogramme zurückkehrte. Die Refinanzierungsmöglichkeiten der Länder und Unternehmen war gegeben und der Fonds beteiligte sich an Neuemissionen mit attraktiven Bewertungsniveaus.

Mit Blick auf die Bonität der Wertpapiere entfiel etwas über die Hälfte des Fondsvermögens auf Anleihen mit guter Kreditqualität (Investment Grade).

### Wichtige Kennzahlen

#### EuroRent-EM-INVEST

Performance*	1 Jahr	3 Jahre p.a.	5 Jahre p.a.
	10,8%	1,1%	3,2%
Gesamtkostenquote	1,40%		

ISIN DE0008479254

\* Berechnung nach BVI-Methode, die bisherige Wertentwicklung ist kein verlässlicher Indikator für die künftige Wertentwicklung.

### Veräußerungsergebnisse im Berichtszeitraum

#### EuroRent-EM-INVEST

Realisierte Gewinne aus	in Euro
Renten und Zertifikate	270.843,46
Aktien	0,00
Zielfonds und Investmentvermögen	0,00
Optionen	0,00
Futures	0,00
Swaps	0,00
Metallen und Rohstoffen	0,00
Devisentermingeschäften	0,00
Devisenkassageschäften	0,00
sonstigen Wertpapieren	0,00
<b>Summe</b>	<b>270.843,46</b>

Realisierte Verluste aus	in Euro
Renten und Zertifikate	-93.277,39
Aktien	0,00
Zielfonds und Investmentvermögen	0,00
Optionen	0,00
Futures	0,00
Swaps	0,00
Metallen und Rohstoffen	0,00
Devisentermingeschäften	0,00
Devisenkassageschäften	0,00
sonstigen Wertpapieren	0,00
<b>Summe</b>	<b>-93.277,39</b>

Der Fokus richtete sich dabei überwiegend auf Rentenpapiere mit BBB-Rating (Standard & Poor's). Die durchschnittliche Duration der Anlagen wurde in der zweiten Hälfte der Berichtsperiode etwas angehoben.

Als vorteilhaft für die Fondsentwicklung erwies sich die Beibehaltung des hohen Investitionsgrads. Nachteilig auf die Performance wirkte sich in den letzten Berichtswochen der Anstieg der Renditen an den Standardmärkten aus.

Anteile an dem Sondervermögen sind Wertpapiere, deren Preise durch die börsentäglichen Kursschwankungen der im Fonds befindlichen Vermögensgegenstände bestimmt werden und deshalb steigen oder auch fallen können (Marktpreisrisiken).

Mit der Investition in festverzinsliche Wertpapiere ist die Möglichkeit verbunden, dass sich das Marktzinsniveau ändern kann.

# EuroRent-EM-INVEST

Steigen die Marktzinsen gegenüber den Zinsen zum Zeitpunkt der Emission, so fallen i.d.R. die Kurse der festverzinslichen Wertpapiere.

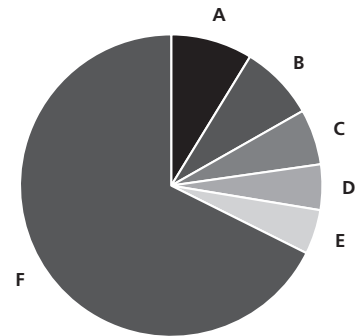
Der Fonds ermöglicht Investitionen in Unternehmensanleihen. Durch den Ausfall eines Emittenten können für den Fonds Verluste entstehen.

Die Einschätzung der im Berichtsjahr eingegangenen Liquiditätsrisiken orientiert sich an der Veräußerbarkeit von Vermögenswerten, die potenziell eingeschränkt sein kann. Der Fonds verzeichnete im Berichtszeitraum keine wesentlichen Liquiditätsrisiken.

Zur Bewertung und Vermeidung operationeller Risiken führt die Gesellschaft detaillierte Risikoüberprüfungen durch. Das Sondervermögen unterlag im Berichtszeitraum keinen besonderen operationellen Risiken.

Der Fonds EuroRent-EM-INVEST verzeichnete im Betrachtungszeitraum ein Plus von 10,8 Prozent.

## Fondsstruktur EuroRent-EM-INVEST

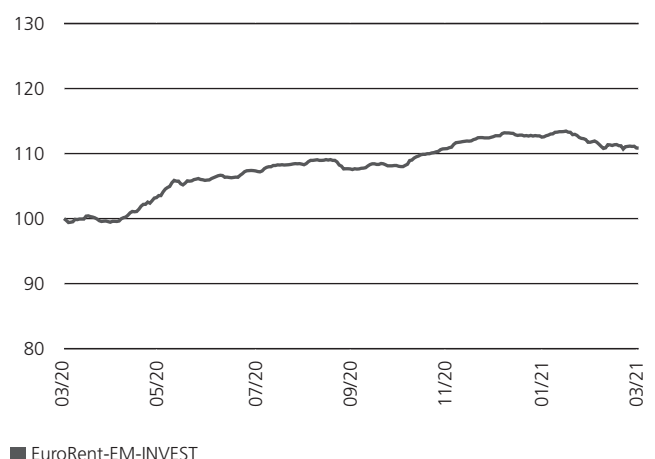


<b>A</b>	Rumänien	8,8%
<b>B</b>	Mexiko	8,1%
<b>C</b>	Indonesien	6,0%
<b>D</b>	Schweden	4,9%
<b>E</b>	Ägypten	4,8%
<b>F</b>	Sonstige Länder Wertpapiervermögen	68,1%
	Liquidität und Sonstiges	-0,7%

Geringfügige Abweichungen zur Vermögensaufstellung des Berichts resultieren aus der Zuordnung von Zins- und Dividendenansprüchen zu den jeweiligen Wertpapieren sowie aus rundungsbedingten Differenzen.

## Wertentwicklung im Berichtszeitraum EuroRent-EM-INVEST

Index: 31.03.2020 = 100



Berechnung nach BVI-Methode; die bisherige Wertentwicklung ist kein verlässlicher Indikator für die künftige Wertentwicklung.

1) Referenzindex: 100% JPM Euro EMBI Global Diversified in EUR. Der genannte Index ist eine eingetragene Marke. Der Fonds wird vom Lizenzgeber nicht gesponsert, gefördert, verkauft oder auf eine andere Art und Weise unterstützt. Die Berechnung und Lizenzierung des Index bzw. der Index-Marke stellt keine Empfehlung zur Kapitalanlage dar. Der Lizenzgeber haftet gegenüber Dritten nicht für etwaige Fehler im Index.

# EuroRent-EM-INVEST

## Vermögensübersicht zum 31. März 2021.

### Gliederung nach Anlageart - Land

	Kurswert in EUR	% des Fonds- vermögens *)
<b>I. Vermögensgegenstände</b>		
<b>1. Anleihen</b>	<b>8.832.718,81</b>	<b>99,08</b>
Ägypten	405.733,00	4,55
Albanien	265.465,00	2,98
Argentinien	223.606,59	2,51
Bosnien und Herzegowina	38.240,22	0,43
Bulgarien	202.949,00	2,28
Chile	200.750,00	2,25
Elfenbeinküste	307.216,00	3,45
Großbritannien	207.750,00	2,33
Hongkong	198.810,00	2,23
Indien	212.750,00	2,39
Indonesien	531.211,50	5,95
Irland	105.000,00	1,18
Kasachstan	222.260,00	2,49
Kolumbien	227.425,00	2,55
Kroatien	379.016,00	4,26
Litauen	221.008,00	2,48
Luxemburg	103.427,00	1,16
Marokko	308.580,50	3,47
Mazedonien	110.388,00	1,24
Mexiko	709.787,50	7,96
Montenegro	101.104,00	1,13
Peru	222.278,50	2,49
Rumänien	765.022,50	8,58
Russische Föderation	195.110,00	2,19
Schweden	430.294,00	4,83
Senegal	203.500,00	2,28
Serbien	322.725,00	3,62
Sonstige	103.625,00	1,16
Südafrika	215.424,00	2,42
Tunesien	91.654,00	1,03
Türkei	289.866,00	3,25
Ukraine	215.170,00	2,41
Ungarn	276.992,50	3,10
Vereinigte Arabische Emirate	218.580,00	2,45
<b>2. Sonstige Vermögensgegenstände</b>	<b>150.875,68</b>	<b>1,69</b>
<b>II. Verbindlichkeiten</b>	<b>-68.958,87</b>	<b>-0,77</b>
<b>III. Fondsvermögen</b>	<b>8.914.635,62</b>	<b>100,00</b>

### Gliederung nach Anlageart - Währung

	Kurswert in EUR	% des Fonds- vermögens *)
<b>I. Vermögensgegenstände</b>		
<b>1. Anleihen</b>	<b>8.832.718,81</b>	<b>99,08</b>
DEM	38.240,22	0,43
EUR	8.794.478,59	98,65
<b>2. Sonstige Vermögensgegenstände</b>	<b>150.875,68</b>	<b>1,69</b>
<b>II. Verbindlichkeiten</b>	<b>-68.958,87</b>	<b>-0,77</b>
<b>III. Fondsvermögen</b>	<b>8.914.635,62</b>	<b>100,00</b>

\*) Rundungsbedingte Differenzen bei den Prozent-Anteilen sind möglich.

# EuroRent-EM-INVEST

## Vermögensaufstellung zum 31. März 2021.

ISIN	Gattungsbezeichnung	Markt	Stück bzw. Anteile bzw. Whg.	Bestand 31.03.2021	Käufe/ Zugänge Im Berichtszeitraum	Verkäufe/ Abgänge	Kurs	Kurswert in EUR	% des Fondsvermögens *)
<b>Börsengehandelte Wertpapiere</b>								<b>6.945.396,31</b>	<b>77,92</b>
<b>Verzinsliche Wertpapiere</b>								<b>6.945.396,31</b>	<b>77,92</b>
<b>EUR</b>								<b>6.907.156,09</b>	<b>77,49</b>
XS1807305328	5,6250 % Arabische Republik Ägypten MTN 18/30 Reg.S	EUR		200.000	0	100.000	% 99,880	199.760,00	2,24
XS1980255936	6,3750 % Arabische Republik Ägypten MTN 19/31 Reg.S	EUR		200.000	200.000	0	% 102,987	205.973,00	2,31
XS1901183043	6,7500 % Banque Centrale de Tunisie Notes 18/23 Reg.S	EUR		100.000	0	100.000	% 91,654	91.654,00	1,03
XS2288824969	2,7500 % Bque ouest-afr.developmt -BOAD Bonds 21/33 Reg.S	EUR		100.000	100.000	0	% 103,625	103.625,00	1,16
XS1405778041	4,8750 % Bulgarian Energy Holding EAD Bonds 16/21 Reg.S	EUR		200.000	0	0	% 101,475	202.949,00	2,28
XS1951067039	5,1500 % CBOM Finance PLC LPN Moskovsk.Kred.Bk 19/24	EUR		100.000	0	0	% 105,000	105.000,00	1,18
XS1134603692	3,0000 % Emirates NBD PJSC MTN 14/26	EUR		200.000	0	0	% 109,290	218.580,00	2,45
XS1575640054	2,1250 % Energa Finance AB MTN 17/27	EUR		200.000	0	0	% 105,647	211.294,00	2,37
XS1721463500	2,2500 % Gaz Capital S.A. MT LPN GAZPROM 17/24	EUR		100.000	0	100.000	% 103,427	103.427,00	1,16
XS1646530565	2,0000 % Ignitis Group UAB MTN 17/27	EUR		200.000	0	0	% 110,504	221.008,00	2,48
XS2256977013	9,7500 % Intl Personal Finance PLC MTN 20/25	EUR		200.000	200.000	0	% 103,875	207.750,00	2,33
XS2239829216	2,0000 % Koenigreich Marokko Notes 20/30 Reg.S	EUR		200.000	200.000	0	% 99,625	199.250,00	2,24
XS1079233810	3,5000 % Königreich Marokko Notes 14/24 Reg.S	EUR		100.000	0	200.000	% 109,331	109.330,50	1,23
XS1401114811	2,6250 % MOL Magyar Olaj-és Gázip. Nyrt Notes 16/23	EUR		200.000	0	0	% 105,348	210.696,00	2,36
XS1551677260	2,7500 % NTPC Ltd. MTN 17/27	EUR		200.000	0	100.000	% 106,375	212.750,00	2,39
XS1091799061	3,0000 % PGE Sweden AB (Publ) MTN 14/29	EUR		200.000	0	0	% 109,500	219.000,00	2,46
XS0234082872	4,0000 % Province of Buenos Aires Bonds 05/35 Reg.S <sup>1)</sup>	EUR		235.000	0	0	% 35,280	82.908,00	0,93
XS1891336932	2,8750 % PT Perusahaan Listrik Negara MTN 18/25 Reg.S	EUR		100.000	0	125.000	% 107,625	107.625,00	1,21
XS2073758885	1,8750 % PT Perusahaan Listrik Negara MTN 19/31 Reg.S	EUR		100.000	0	0	% 99,125	99.125,00	1,11
XS2200244072	0,5000 % Rep. Argentinien Bonds 20/29 <sup>1)</sup>	EUR		23.881	23.881	0	% 36,006	8.598,59	0,10
XS1090107159	3,7500 % Republic of South Africa Notes 14/26	EUR		200.000	0	0	% 107,712	215.424,00	2,42
XS1877938404	3,5000 % Republik Albanien Notes 18/25 Reg.S	EUR		250.000	0	0	% 106,186	265.465,00	2,98
XS1793329225	5,2500 % Republik Côte d'Ivoire Notes 18/30 Reg.S <sup>1)</sup>	EUR		100.000	0	100.000	% 104,125	104.125,00	1,17
XS2064786911	6,8750 % Republik Côte d'Ivoire Notes 19/40 Reg.S	EUR		100.000	100.000	0	% 105,216	105.216,00	1,18
XS1432493440	3,7500 % Republik Indonesien MTN 16/28 Reg.S	EUR		100.000	0	100.000	% 119,000	119.000,00	1,33
XS1810775145	1,7500 % Republik Indonesien Notes 18/25	EUR		100.000	0	100.000	% 104,587	104.586,50	1,17
XS2069959398	1,4000 % Republik Indonesien Notes 19/31	EUR		100.000	0	0	% 100,875	100.875,00	1,13
XS1901718335	2,3750 % Republik Kasachstan MTN 18/28 Reg.S	EUR		200.000	0	0	% 111,130	222.260,00	2,49
XS1428088626	3,0000 % Republik Kroatien Notes 17/27	EUR		300.000	0	200.000	% 115,672	347.016,00	3,90
XS1807201899	3,3750 % Republik Montenegro Notes 18/25 Reg.S	EUR		100.000	0	0	% 101,104	101.104,00	1,13
XS1452578591	5,6250 % Republik Nordmazedonien Bonds 16/23 Reg.S	EUR		100.000	0	100.000	% 110,388	110.388,00	1,24
XS2258400162	2,6250 % Republik Rumänien MTN 20/40 Reg.S <sup>2)</sup>	EUR		100.000	100.000	0	% 98,788	98.787,50	1,11
XS1599193403	2,3750 % Republik Rumänien MTN 17/27 Reg.S	EUR		200.000	0	0	% 108,056	216.111,00	2,42
XS2027596530	2,1240 % Republik Rumänien MTN 19/31 Reg.S	EUR		200.000	200.000	0	% 102,200	204.400,00	2,29
XS1968706876	4,6250 % Republik Rumänien MTN 19/49 Reg.S	EUR		200.000	0	0	% 122,862	245.724,00	2,76
XS1790104530	4,7500 % Republik Senegal Bonds 18/28 Reg.S <sup>1)</sup>	EUR		200.000	0	0	% 101,750	203.500,00	2,28
XS2015296465	1,5000 % Republik Serbien Treasury Nts 19/29 Reg.S	EUR		100.000	0	0	% 100,475	100.475,00	1,13
XS2170186923	3,1250 % Republik Serbien Treasury Nts 20/27 Reg.S	EUR		200.000	200.000	0	% 111,125	222.250,00	2,49
XS1909184753	5,2000 % Republik Türkei Notes S.INTL 18/26	EUR		100.000	200.000	100.000	% 100,206	100.206,00	1,12
XS1629918415	3,2500 % Republik Türkei Notes S.INTL-Issue 17/25	EUR		200.000	0	0	% 94,830	189.660,00	2,13
RU000A102CL3	1,8500 % Russische Foederation Notes 20/32	EUR		200.000	300.000	100.000	% 97,555	195.110,00	2,19

# EuroRent-EM-INVEST

ISIN	Gattungsbezeichnung	Markt	Stück bzw. Anteile bzw. Whg.	Bestand 31.03.2021	Käufe/ Zugänge Im Berichtszeitraum	Verkäufe/ Abgänge	Kurs	Kurswert in EUR	% des Fondsvermögens *)
XS2015264778	6,7500 % Ukraine Notes 19/26 Reg.S		EUR	200.000	0	0	% 107,585	215.170,00	2,41
<b>DEM</b>								<b>38.240,22</b>	<b>0,43</b>
XS0082227546	0,2500 % Förder. Bosnien und Herzegowina FLR Bds 97/21 Reg.S <sup>1)</sup>		DEM	1.000.000	0	0	% 7,479	38.240,22	0,43
<b>An organisierten Märkten zugelassene oder in diese einbezogene Wertpapiere</b>								<b>1.855.322,50</b>	<b>20,80</b>
<b>Verzinsliche Wertpapiere</b>								<b>1.855.322,50</b>	<b>20,80</b>
<b>EUR</b>								<b>1.855.322,50</b>	<b>20,80</b>
XS2226795321	1,1250 % CNAC (HK) Finbridge Co. Ltd. Notes 20/24		EUR	200.000	200.000	0	% 99,405	198.810,00	2,23
XS0245906150	0,0000 % M6 Duna Autopalya Koncesszios FLR Notes 06/25 <sup>1)</sup>		EUR	500.000	0	0	% 13,259	66.296,50	0,74
XS1974394675	1,6250 % Mexiko MTN 19/26		EUR	200.000	200.000	0	% 105,850	211.700,00	2,37
XS1974394758	2,8750 % Mexiko MTN 19/39		EUR	100.000	100.000	0	% 102,275	102.275,00	1,15
XS1373156618	3,7500 % Peru Bonds 16/30		EUR	100.000	0	0	% 123,179	123.178,50	1,38
XS2314020806	1,2500 % Peru Bonds 21/33		EUR	100.000	100.000	0	% 99,100	99.100,00	1,11
XS1824425265	1,8570 % Petróleos Mexicanos (PEMEX) FLR MTN 18/23		EUR	100.000	0	0	% 98,254	98.253,50	1,10
XS156888777	4,8750 % Petróleos Mexicanos (PEMEX) MTN 17/28		EUR	200.000	0	100.000	% 99,063	198.125,00	2,22
XS1824425182	3,6250 % Petróleos Mexicanos (PEMEX) MTN 18/25		EUR	100.000	0	200.000	% 99,434	99.434,00	1,12
XS2177365017	0,1250 % Rep. Argentinien Bonds 20/38 <sup>1)</sup>		EUR	200.000	275.220	75.220	% 33,542	67.083,00	0,75
XS2177363665	0,1250 % Rep. Argentinien Notes 20/30 <sup>1)</sup>		EUR	200.000	291.000	91.000	% 32,509	65.017,00	0,73
XS2108987517	1,2500 % Republik Chile Bonds 20/40		EUR	200.000	200.000	0	% 100,375	200.750,00	2,25
XS2264871828	4,8750 % Republik Côte d'Ivoire Notes 20/32 Reg.S <sup>1)</sup>		EUR	100.000	200.000	100.000	% 97,875	97.875,00	1,10
XS1385239006	3,8750 % Republik Kolumbien Bonds 16/26		EUR	200.000	0	100.000	% 113,713	227.425,00	2,55
<b>Nichtnotierte Wertpapiere</b>								<b>32.000,00</b>	<b>0,36</b>
<b>Verzinsliche Wertpapiere</b>								<b>32.000,00</b>	<b>0,36</b>
<b>EUR</b>								<b>32.000,00</b>	<b>0,36</b>
XS0776111188	9,8750 % Agrokor d.d. Bonds 12/19 Reg.S		EUR	200.000	0	0	% 16,000	32.000,00	0,36
<b>Summe Wertpapiervermögen</b>								<b>EUR 8.832.718,81</b>	<b>99,08</b>
<b>Sonstige Vermögensgegenstände</b>									
Zinsansprüche			EUR	150.840				150.839,94	1,69
Forderungen aus Wertpapier-Darlehen			EUR	36				35,74	0,00
<b>Summe Sonstige Vermögensgegenstände</b>								<b>EUR 150.875,68</b>	<b>1,69</b>
<b>Verbindlichkeiten aus Kreditaufnahme</b>									
<b>EUR-Kredite bei der Verwahrstelle</b>									
DekaBank Deutsche Girozentrale			EUR	-22.685			% 100,000	-22.684,89	-0,25
<b>Summe der Verbindlichkeiten aus Kreditaufnahme</b>								<b>EUR -22.684,89</b>	<b>-0,25</b>
<b>Sonstige Verbindlichkeiten</b>									
Verbindlichkeiten aus Wertpapier-Darlehen			EUR	-12				-11,79	0,00
Verbindlichkeiten aus Anteilsceingeschäften			EUR	-34.868				-34.867,50	-0,39
Allgemeine Fondsverwaltungsverbindlichkeiten			EUR	-11.395				-11.394,69	-0,13
<b>Summe Sonstige Verbindlichkeiten</b>								<b>EUR -46.273,98</b>	<b>-0,52</b>
<b>Fondsvermögen</b>								<b>EUR 8.914.635,62</b>	<b>100,00</b>
<b>Umlaufende Anteile</b>								<b>STK 191.805,000</b>	
<b>Anteilwert</b>								<b>EUR 46,48</b>	

\*) Rundungsbedingte Differenzen bei den Prozent-Anteilen sind möglich.

<sup>1)</sup> Bei diesen Wertpapieren handelt es sich um Poolfaktoranleihen, deren Kurswert auch durch Teilrückzahlung oder Teilzinskaptalisierung beeinflusst wird.

<sup>2)</sup> Diese Wertpapiere sind ganz oder teilweise als Wertpapier-Darlehen übertragen.

Gattungsbezeichnung	Stück bzw. Nominal in Währung	Wertpapier-Darlehen in EUR		gesamt
		befristet	unbefristet	
<b>Erläuterungen zu den Wertpapier-Darlehen (besichert)</b>				
Folgende Wertpapiere sind zum Berichtsstichtag als Wertpapier-Darlehen übertragen:				
2,6250 % Republik Rumänien MTN 20/40 Reg.S	EUR 100.000		98.787,50	
<b>Gesamtbetrag der Rückerstattungsansprüche aus Wertpapier-Darlehen:</b>	<b>EUR</b>		<b>98.787,50</b>	<b>98.787,50</b>

**Devisenkurs(e) bzw. Konversionsfaktor(en) (in Mengennotiz) per 31.03.2021**  
 Deutschland, Mark (DEM) 1,95583 = 1 Euro (EUR)



# EuroRent-EM-INVEST

Während des Berichtszeitraumes abgeschlossene Geschäfte, soweit sie nicht mehr in der Vermögensaufstellung erscheinen:  
- Käufe und Verkäufe in Wertpapieren, Investmentanteilen und Schuldscheindarlehen (Marktzuordnung zum Berichtsstichtag):

ISIN	Gattungsbezeichnung	Stück bzw. Anteile bzw. Nominal in Whg.	Käufe/ Zugänge	Verkäufe/ Abgänge
<b>Börsengehandelte Wertpapiere</b>				
<b>Verzinsliche Wertpapiere</b>				
<b>EUR</b>				
XS1807306300	4,7500 % Arabische Republik Ägypten MTN 18/26 Reg.S	EUR	0	300.000
XS1109959467	3,8750 % Arcelik A.S. Notes 14/21	EUR	0	250.000
XS1054714248	5,7500 % Intl Personal Finance PLC MTN 14/21	EUR	0	200.000
XS0716979595	5,8750 % Petrobras Global Finance B.V. Notes 11/22	EUR	0	200.000
XS0501195134	7,8200 % Rep. Argentinien Bonds Discounts 09/33	EUR	0	200.000
XS1631414932	5,1250 % Republik Côte d'Ivoire Notes 17/25 Reg.S	EUR	0	200.000
XS1892141620	2,8750 % Republik Rumänien MTN 18/29 Reg.S	EUR	0	300.000
RU000A0ZZVE6	2,8750 % Russische Föderation Notes 18/25 Reg.S	EUR	0	200.000
PTSDRCOE0002	3,5000 % Sudaçor S.A. FLR Obrigaçoes 16/21	EUR	0	250.000
HU0000651831	4,5000 % TakaréK Mortgage Bank Co. PLC MTN 07/22	EUR	0	200.000
XS1005342313	5,0000 % Türkiye Garanti Bankasi A.S. MTN 13/23	EUR	0	200.000
XS1403416222	2,3750 % Türkiye Vakiflar Bankasi T.A.O MT Cov. Bds 16/21	EUR	0	200.000
<b>An organisierten Märkten zugelassene oder in diese einbezogene Wertpapiere</b>				
<b>Verzinsliche Wertpapiere</b>				
<b>EUR</b>				
XS0222293382	4,5000 % Banque Centrale de Tunisie MTN 05/20 Reg.S	EUR	0	200.000
XS1525358054	1,8710 % CNRC Capital Ltd. Notes 16/21	EUR	0	200.000
XS1084942470	2,2500 % Corp.Nacion.del Cobre de Chile Notes 14/24 Reg.S	EUR	0	300.000
XS1198102052	1,6250 % Mexiko MTN 15/24	EUR	0	200.000
XS1315181708	2,7500 % Peru Bonds 15/26	EUR	0	200.000
XS1503160498	5,0000 % Rep. Argentinien Bonds 16/27	EUR	0	300.000

Gattungsbezeichnung	Stück bzw. Anteile bzw. Whg.	Volumen in 1.000
<b>Wertpapierdarlehen (Geschäftsvolumen, bewertet auf Basis des bei Abschluss des Darlehensgeschäftes vereinbarten Wertes):</b>		
<b>unbefristet</b>	<b>EUR</b>	<b>4.181</b>
(Basiswert(e): 1,2500 % Peru Bonds 21/33, 1,2500 % Republik Chile Bonds 20/40, 1,6250 % Mexiko MTN 15/24, 2,1240 % Republik Rumänien MTN 19/31 Reg.S, 2,6250 % Republik Rumaenien MTN 20/40 Reg.S, 2,7500 % Bque ouest-afr.developmt -BOAD Bonds 21/33 Reg.S, 3,0000 % Republik Kroatien Notes 17/27, 3,2500 % Republik Türkei Notes S.INTL-Issue 17/25, 3,5000 % Republik Albanien Notes 18/25 Reg.S, 3,6250 % Petróleos Mexicanos (PEMEX) MTN 18/25, 3,7500 % Republic of South Africa Notes 14/26, 3,8750 % Republik Kolumbien Bonds 16/26, 5,2000 % Republik Türkei Notes S.INTL 18/26, 5,2500 % Republik Côte d'Ivoire Notes 18/30 Reg.S)		

Der Anteil der Wertpapiertransaktionen, die im Berichtszeitraum für Rechnung des Sondervermögens über Broker ausgeführt wurden, die eng verbundene Unternehmen und Personen sind, betrug 0,00 Prozent. Ihr Umfang belief sich hierbei auf insgesamt 0 Euro.

# EuroRent-EM-INVEST

## Entwicklung des Sondervermögens

		EUR
<b>I.</b>	<b>Wert des Sondervermögens am Beginn des Geschäftsjahres</b>	<b>11.139.723,01</b>
1	Ausschüttung bzw. Steuerabschlag für das Vorjahr	-274.428,70
2	Zwischenausschüttung(en)	-,-
3	Mittelzufluss (netto)	-3.130.133,49
	a) Mittelzuflüsse aus Anteilschein-Verkäufen	EUR 525.809,05
	davon aus Anteilschein-Verkäufen	EUR 525.809,05
	davon aus Verschmelzung	EUR 0,00
	b) Mittelabflüsse aus Anteilschein-Rücknahmen	EUR -3.655.942,54
4	Ertragsausgleich/Aufwandsausgleich	24.217,83
5	Ergebnis des Geschäftsjahres	1.155.256,97
	davon Nettoveränderung der nicht realisierten Gewinne	105.044,52
	davon Nettoveränderung der nicht realisierten Verluste	859.867,97
<b>II.</b>	<b>Wert des Sondervermögens am Ende des Geschäftsjahres</b>	<b>8.914.635,62</b>

## Vergleichende Übersicht der letzten drei Geschäftsjahre

	Wert des Sondervermögens am Ende des Geschäftsjahres	Anteilwert
	EUR	EUR
31.03.2018	10.429.253,71	47,51
31.03.2019	12.827.873,93	47,44
31.03.2020	11.139.723,01	42,97
31.03.2021	8.914.635,62	46,48

# EuroRent-EM-INVEST

## Ertrags- und Aufwandsrechnung für den Zeitraum vom 01.04.2020 - 31.03.2021 (einschließlich Ertragsausgleich)

	EUR insgesamt	EUR je Anteil *)
<b>I. Erträge</b>		
1. Dividenden inländischer Aussteller (vor Körperschaftsteuer)	0,00	0,00
2. Dividenden ausländischer Aussteller (vor Quellensteuer)	0,00	0,00
3. Zinsen aus inländischen Wertpapieren	0,00	0,00
4. Zinsen aus ausländischen Wertpapieren (vor Quellensteuer)	129.895,06	0,68
5. Zinsen aus Liquiditätsanlagen im Inland davon Negative Einlagezinsen	-206,06	-0,00
6. Zinsen aus Liquiditätsanlagen im Ausland (vor Quellensteuer)	0,00	0,00
7. Erträge aus Investmentanteilen	0,00	0,00
8. Erträge aus Wertpapier-Darlehen- und -Pensionsgeschäften davon Erträge aus Wertpapier-Darlehen	398,13	0,00
9a. Abzug inländischer Körperschaftsteuer	0,00	0,00
9b. Abzug ausländischer Quellensteuer	0,00	0,00
10. Sonstige Erträge davon Kompensationszahlungen	5.290,93	0,03
<b>Summe der Erträge</b>	<b>135.378,06</b>	<b>0,71</b>
<b>II. Aufwendungen</b>		
1. Zinsen aus Kreditaufnahmen	-102,16	-0,00
2. Verwaltungsvergütung	-104.729,57	-0,55
3. Verwahrstellenvergütung	0,00	0,00
4. Prüfungs- und Veröffentlichungskosten	0,00	0,00
5. Sonstige Aufwendungen davon Aufwendungen aus Wertpapier-Darlehen- und -Pensionsgeschäften davon EMIR-Kosten davon Kosten für die Bereitstellung von Analysematerial oder -dienstleistungen durch Dritte davon Kostenpauschale	-17.767,92	-0,09
<b>Summe der Aufwendungen</b>	<b>-122.599,65</b>	<b>-0,64</b>
<b>III. Ordentlicher Nettoertrag</b>	<b>12.778,41</b>	<b>0,07</b>
<b>IV. Veräußerungsgeschäfte</b>		
1. Realisierte Gewinne	270.843,46	1,41
2. Realisierte Verluste	-93.277,39	-0,49
<b>Ergebnis aus Veräußerungsgeschäften</b>	<b>177.566,07</b>	<b>0,93</b>
<b>V. Realisiertes Ergebnis des Geschäftsjahres</b>	<b>190.344,48</b>	<b>0,99</b>
1. Nettoveränderung der nicht realisierten Gewinne	105.044,52	0,55
2. Nettoveränderung der nicht realisierten Verluste	859.867,97	4,48
<b>VI. Nicht realisiertes Ergebnis des Geschäftsjahres</b>	<b>964.912,49</b>	<b>5,03</b>
<b>VII. Ergebnis des Geschäftsjahres</b>	<b>1.155.256,97</b>	<b>6,02</b>

\*) Rundungsbedingte Differenzen bei den je Anteil-Werten sind möglich

## Verwendung der Erträge des Sondervermögens

### Berechnung der Ausschüttung

	EUR insgesamt	EUR je Anteil*)
<b>I. Für die Ausschüttung verfügbar</b>		
1. Vortrag aus dem Vorjahr	1.236.404,04	6,45
2. Realisiertes Ergebnis des Geschäftsjahres	190.344,48	0,99
3. Zuführung aus dem Sondervermögen	0,00	0,00
<b>II. Nicht für die Ausschüttung verwendet</b>		
1. Der Wiederanlage zugeführt <sup>1)</sup>	78.044,88	-0,41
2. Vortrag auf neue Rechnung	1.337.195,34	6,97
<b>III. Gesamtausschüttung<sup>2)</sup></b>	<b>11.508,30</b>	<b>0,06</b>
1. Zwischenausschüttung	0,00	0,00
2. Endausschüttung <sup>3)</sup>	11.508,30	0,06

Umlaufende Anteile: Stück 191.805

\*) Rundungsbedingte Differenzen bei den je Anteil-Werten sind möglich.

<sup>1)</sup> Nicht ausgeschüttete Erträge werden der Wiederanlage zugeführt, sofern diese 15% des Fondsvolumens übersteigen.

<sup>2)</sup> Der Abzug von Kapitalertragsteuer und Solidaritätszuschlag erfolgt gemäß § 44 Abs. 1 Satz 3 EStG über die depotführende Stelle bzw. über die letzte inländische auszahlende Stelle als Entrichtungsverpflichtete.

<sup>3)</sup> Ausschüttung am 21. Mai 2021 mit Beschlussfassung vom 11. Mai 2021.

# EuroRent-EM-INVEST

## Anhang.

Die Auslastung der Obergrenze für das Marktrisikopotenzial wurde für dieses Sondervermögen gemäß der DerivateV nach dem qualifizierten Ansatz anhand eines Vergleichsvermögens ermittelt (relativer Value-at-Risk gem. § 8 DerivateV).

### Zusammensetzung des Vergleichsvermögens (§ 37 Abs. 5 DerivateV i. V. m. § 9 DerivateV)

50% ICE BofAML EUR Emerging Markets Sovereign & Credit RI in EUR, 50% JPM Euro EMBI Global Diversified in EUR

Dem Sondervermögen wird ein derivatereies Vergleichsvermögen gegenübergestellt. Es handelt sich dabei um eine Art virtuelles Sondervermögen, dem keine realen Positionen oder Geschäfte zugrunde liegen. Die Grundidee besteht darin, eine plausible Vorstellung zu entwickeln, wie das Sondervermögen ohne Derivate oder derivative Komponenten zusammengesetzt wäre. Das Vergleichsvermögen muss den Anlagebedingungen, den Angaben im Verkaufsprospekt und den wesentlichen Anlegerinformationen des Sondervermögens im Wesentlichen entsprechen, ein derivatereies Vergleichsmaßstab wird möglichst genau nachgebildet. In Ausnahmefällen kann von der Forderung des derivatereien Vergleichsvermögens abgewichen werden, sofern das Sondervermögen Long/Short-Strategien nutzt oder zur Abbildung von z.B. Rohstoffexposure oder Währungsabsicherungen.

### Potenzieller Risikobetrag für das Marktrisiko (§ 37 Abs. 4 Satz 1 und 2 DerivateV i. V. m. § 10 DerivateV)

kleinster potenzieller Risikobetrag 1,95%  
 größter potenzieller Risikobetrag 7,54%  
 durchschnittlicher potenzieller Risikobetrag 5,95%

Der potenzielle Risikobetrag für das Marktrisiko des Sondervermögens wird über die Risikokennzahl Value-at-Risk (VaR) dargestellt. Zum Ausdruck gebracht wird durch diese Kennzahl der potenzielle Verlust des Sondervermögens, der unter normalen Marktbedingungen mit einem Wahrscheinlichkeitsniveau von 99% (Konfidenzniveau) bei einer angenommenen Haltedauer von 10 Arbeitstagen auf Basis eines effektiven historischen Betrachtungszeitraumes von einem Jahr nicht überschritten wird. Wenn zum Beispiel ein Sondervermögen einen VaR-Wert von 2,5% aufweise, dann würde unter normalen Marktbedingungen der potenzielle Verlust des Sondervermögens mit einer Wahrscheinlichkeit von 99% nicht mehr als 2,5% des Wertes des Sondervermögens innerhalb von 10 Arbeitstagen betragen. Im Bericht wird die maximale, minimale und durchschnittliche Ausprägung dieser Kennzahl auf Basis einer Beobachtungszeitreihe von maximal einem Jahr oder ab Umstellungsdatum veröffentlicht. Der VaR-Wert des Sondervermögens darf das Zweifache des VaR-Werts des derivatereien Vergleichsvermögens nicht übersteigen. Hierdurch wird das Marktrisiko des Sondervermögens klar limitiert.

### Risikomodell (§ 37 Abs. 4 Satz 3 DerivateV i. V. m. § 10 DerivateV)

historische Simulation

### Im Berichtszeitraum genutzter Umfang des Leverage gemäß der Brutto-Methode (§ 37 Abs. 4 Satz 4 DerivateV i. V. m. § 5 Abs. 2 DerivateV)

102,03%

### Emittenten oder Garanten, deren Sicherheiten mehr als 20% des Wertes des Fonds ausgemacht haben (§ 37 Abs. 6 DerivateV):

Im Berichtszeitraum wiesen keine Sicherheiten eine erhöhte Emittentenkonzentration nach § 27 Abs. 7 Satz 4 DerivateV auf.

### Zusätzliche Angaben zu den Wertpapier-Darlehen und Pensionsgeschäften (besichert)

Instrumentenart	Kontrahent	Exposure in EUR (Angabe nach Marktwerten)	
Wertpapier-Darlehen	Organisierte Wertpapier-Darlehenssysteme		98.787,50
Gesamtbetrag der bei Wertpapier-Darlehen über organisierte Wertpapier-Darlehenssysteme von Dritten gewährten Sicherheiten:		EUR	101.226,51
Erträge aus Wertpapier-Darlehen- und -Pensionsgeschäften		EUR	398,13
Aufwendungen aus Wertpapier-Darlehen- und -Pensionsgeschäften		EUR	131,40
Umlaufende Anteile		STK	191.805
Anteilwert		EUR	46,48

### Angaben zu Bewertungsverfahren

Die Bewertung der Vermögensgegenstände erfolgt durch die Verwaltungsgesellschaft auf Grundlage der gesetzlichen Regelungen im Kapitalanlagegesetzbuch (§ 168) und der Kapitalanlage-Rechnungslegungs- und -Bewertungsverordnung (KARBV).

#### Aktien / aktienähnliche Genussscheine / Beteiligungen / Investmentanteile

Die Bewertung von Aktien und aktienähnlichen Genussscheinen wird grundsätzlich mit dem zuletzt verfügbaren Kurs ihrer Heimatbörse bewertet, sofern die Umsatzzumina an einer anderen Börse mit gleicher Kursnotierungswährung nicht höher sind. Für Aktien, aktienähnliche Genussscheine und Unternehmensbeteiligungen, welche nicht an einer Börse oder an einem anderen organisierten Markt notiert oder gehandelt werden oder deren Börsenkurs den tatsächlichen Marktwert nicht angemessen widerspiegelt, werden die Verkehrswerte, z.B. Broker-Quotes, zugrunde gelegt, welche sich bei sorgfältiger Einschätzung nach geeigneten Bewertungsmodellen unter Berücksichtigung der aktuellen Marktgegebenheiten ergeben. Investmentanteile werden zum letzten festgestellten und erhältlichen Rücknahmepreis bewertet, sofern dieser aktuell und verlässlich ist. Exchange-traded funds (ETFs) werden mit dem zuletzt verfügbaren Kurs bewertet.

#### Renten / rentenähnliche Genussscheine / Zertifikate / Schuldscheindarlehen

Verzinsliche Wertpapiere, rentenähnliche Genussscheine, Zertifikate und Schuldscheindarlehen, welche nicht an einer Börse oder an einem anderen organisierten Markt notiert oder gehandelt werden oder deren Börsenkurs den tatsächlichen Marktwert nicht angemessen widerspiegelt, werden mittels externer Modellkurse, z.B. Broker-Quotes, bewertet. In begründeten Ausnahmefällen werden interne Modellkurse verwendet, die auf einer anerkannten und geeigneten Methodik beruhen.

#### Bankguthaben

Der Wert von Bankguthaben, Einlagenzertifikaten und ausstehenden Forderungen, Bardividenden und Zinsansprüchen entspricht grundsätzlich dem jeweiligen nominalen Betrag.

#### Derivate

Die Bewertung von Futures und Optionen, die an einer Börse oder an einem anderen organisierten Markt gehandelt werden, erfolgt grundsätzlich anhand des letzten verfügbaren handelbaren Kurses. Die Bewertung von Futures und Optionen, welche nicht an einer Börse oder an einem anderen organisierten Markt notiert oder gehandelt werden oder deren Börsenkurs den tatsächlichen Marktwert nicht angemessen widerspiegelt, erfolgt anhand von Fair Values, welche mittels marktgängiger Verfahren (z.B. Black-Scholes-Merton) ermittelt werden. Die Bewertung von Swaps erfolgt anhand von Fair Values, welche mittels marktgängiger Verfahren (z.B. Discounted-Cash-Flow-Verfahren) ermittelt werden. Devisentermingeschäfte werden nach der Forward Point Methode bewertet.

#### Sonstiges

Der Wert aller Vermögenswerte und Verbindlichkeiten, welche nicht in der Währung des Fonds geführt werden, wird in diese Währung zu den jeweiligen Devisenkursen (i.d.R. Reuters-Fixing) umgerechnet.

Gesamtkostenquote (laufende Kosten)

1,40%

Die Gesamtkostenquote drückt sämtliche vom Sondervermögen im Jahresverlauf getragenen Kosten und Zahlungen (ohne Transaktionskosten) im Verhältnis zum durchschnittlichen Nettoinventarwert des Sondervermögens aus.

# EuroRent-EM-INVEST

Für das Sondervermögen ist gemäß den Anlagebedingungen eine an die Kapitalverwaltungsgesellschaft abzuführende Kostenpauschale von 0,20% p.a. vereinbart. Davon entfallen bis zu 0,08% p.a. auf die Verwahrstelle und bis zu 0,20% p.a. auf Dritte (Prüfungskosten, Veröffentlichungskosten sowie Sonstige).

Der Gesellschaft fließen keine Rückvergütungen der aus dem Fonds an die Verwahrstelle und an Dritte geleisteten Vergütungen und Aufwandsersatzungen zu.

Die Gesellschaft gewährt an Vermittler, z.B. Kreditinstitute, wiederkehrend - meist jährlich - Vermittlungsentgelte als so genannte "Vermittlungsprovisionen" bzw. "Vermittlungsfolgeprovisionen".

Wesentliche sonstige Erträge		
Kompensationszahlungen	EUR	5.290,93
Wesentliche sonstige Aufwendungen		
Aufwendungen aus Wertpapier-Darlehen- und -Pensionsgeschäften	EUR	131,40
EMIR-Kosten	EUR	64,50
Kosten für die Bereitstellung von Analysematerial oder -dienstleistungen durch Dritte	EUR	117,07
Kostenpauschale	EUR	17.454,95
Transaktionskosten im Geschäftsjahr gesamt	EUR	5.701,92

## Vergütungssystem der Kapitalverwaltungsgesellschaft

Die Deka Investment GmbH unterliegt den für Kapitalverwaltungsgesellschaften geltenden aufsichtsrechtlichen Vorgaben im Hinblick auf die Gestaltung ihrer Vergütungssysteme. Zudem gilt die für alle Unternehmen der Deka-Gruppe verbindliche Vergütungsrichtlinie, die gruppenweite Standards für die Ausgestaltung der Vergütungssysteme definiert. Sie enthält die Grundsätze zur Vergütung und die maßgeblichen Vergütungsparameter.

Bei der Bemessung der variablen Vergütung sind grundsätzlich der individuelle Erfolgsbeitrag des Mitarbeiters, der Erfolgsbeitrag der Organisationseinheit des Mitarbeiters, der Erfolgsbeitrag der Deka Investment GmbH bzw. die Wertentwicklung der von dieser verwalteten Investmentvermögen sowie der Gesamterfolg der Deka-Gruppe zu berücksichtigen. Zur Bemessung des individuellen Erfolgsbeitrags des Mitarbeiters werden sowohl quantitative als auch qualitative Kriterien verwendet, wie z.B. Qualifikationen, Kundenzufriedenheit. Negative Erfolgsbeiträge verringern die Höhe der variablen Vergütung. Die Erfolgsbeiträge werden anhand der Erfüllung von Zielvorgaben ermittelt.

Die Bemessung und Verteilung der Vergütung an die Mitarbeiter erfolgt durch die Geschäftsführung. Die Vergütung der Geschäftsführung wird durch den Aufsichtsrat festgelegt.

### Vergütungskomponenten

Das Vergütungssystem der Deka Investment GmbH umfasst fixe und variable Vergütungselemente sowie Nebenleistungen.

Für die Mitarbeiter und Geschäftsführung der Deka Investment GmbH findet eine maximale Obergrenze für den Gesamtbetrag der variablen Vergütung in Höhe von 200 Prozent der fixen Vergütung Anwendung.

Weitere sonstige Zuwendungen im Sinne von Vergütung, wie z.B. Anlegeerfolgsprämien, werden bei der Deka Investment GmbH nicht gewährt.

### Bemessung des Bonuspools

Der Bonuspool leitet sich - unter Berücksichtigung der finanziellen Lage der Deka Investment GmbH - aus dem vom Konzernvorstand der DekaBank Deutsche Girozentrale nach Maßgabe von § 45 Abs. 2 Nr. 5a KWG festgelegten Bonuspool der Deka-Gruppe ab und kann nach pflichtgemäßem Ermessen auch reduziert oder gestrichen werden.

Bei der Bemessung der variablen Vergütung sind grundsätzlich der individuelle Erfolgsbeitrag des Mitarbeiters, der Erfolgsbeitrag der Organisationseinheit des Mitarbeiters, der Erfolgsbeitrag der Deka Investment GmbH bzw. die Wertentwicklung der von dieser verwalteten Investmentvermögen sowie der Gesamterfolg der Deka-Gruppe zu berücksichtigen. Zur Bemessung des individuellen Erfolgsbeitrags des Mitarbeiters werden sowohl quantitative als auch qualitative Kriterien verwendet, wie z.B. Qualifikationen, Kundenzufriedenheit. Negative Erfolgsbeiträge verringern die Höhe der variablen Vergütung. Die Erfolgsbeiträge werden anhand der Erfüllung von Zielvorgaben ermittelt.

Die Bemessung und Verteilung der Vergütung an die Mitarbeiter erfolgt durch die Geschäftsführung. Die Vergütung der Geschäftsführung wird durch den Aufsichtsrat festgelegt.

### Variable Vergütung bei risikorelevanten Mitarbeitern

Die variable Vergütung der Geschäftsführung der Kapitalverwaltungsgesellschaft und von Mitarbeitern, deren Tätigkeiten einen wesentlichen Einfluss auf das Gesamtrisikoprofil der Kapitalverwaltungsgesellschaft und der von ihr verwalteten Investmentvermögen haben, sowie bestimmten weiteren Mitarbeitern (zusammen als "risikorelevante Mitarbeiter") unterliegt folgenden Regelungen:

- Die variable Vergütung der risikorelevanten Mitarbeiter ist grundsätzlich erfolgsabhängig, d.h. ihre Höhe wird nach Maßgabe von individuellen Erfolgsbeiträgen des Mitarbeiters sowie den Erfolgsbeiträgen des Geschäftsbereichs und der Deka-Gruppe ermittelt.
- Für die Geschäftsführung der Kapitalverwaltungsgesellschaft wird zwingend ein Anteil von 60 Prozent der variablen Vergütung über einen Zeitraum von bis zu fünf Jahren aufgeschoben. Bei risikorelevanten Mitarbeitern unterhalb der Geschäftsführungs-Ebene beträgt der aufgeschobene Anteil 40 Prozent der variablen Vergütung und wird über einen Zeitraum von mindestens drei Jahren aufgeschoben.
- Jeweils 50 Prozent der sofort zahlbaren und der aufgeschobenen Vergütung werden in Form von Instrumenten gewährt, deren Wertentwicklung von der nachhaltigen Wertentwicklung der Kapitalverwaltungsgesellschaft und der Unternehmenswertentwicklung der Deka-Gruppe abhängt. Diese nachhaltigen Instrumente unterliegen nach Eintritt der Unverfallbarkeit einer Sperrfrist von einem Jahr.
- Der aufgeschobene Anteil der Vergütung ist während der Wartezeit risikoabhängig, d.h. er kann im Fall von negativen Erfolgsbeiträgen des Mitarbeiters, der Kapitalverwaltungsgesellschaft bzw. der von dieser verwalteten Investmentvermögen oder der Deka-Gruppe gekürzt werden oder komplett entfallen. Jeweils am Ende eines Jahres der Wartezeit wird der aufgeschobene Vergütungsanteil anteilig unverfallbar. Der unverfallbar gewordene Baranteil wird zum jeweiligen Zahlungstermin ausgezahlt, die unverfallbar gewordenen nachhaltigen Instrumente werden erst nach Ablauf der Sperrfrist ausgezahlt.
- Risikorelevante Mitarbeiter, deren variable Vergütung für das jeweilige Geschäftsjahr einen Schwellenwert von 75 TEUR nicht überschreitet, erhalten die variable Vergütung vollständig in Form einer Barleistung ausgezahlt.

### Überprüfung der Angemessenheit des Vergütungssystems

Die Überprüfung des Vergütungssystems gemäß den geltenden regulatorischen Vorgaben für das Geschäftsjahr 2020 fand im Rahmen der jährlichen zentralen und unabhängigen internen Angemessenheitsprüfung des MKV statt. Dabei konnte zusammenfassend festgestellt werden, dass die Grundsätze der Vergütungsrichtlinie und aufsichtsrechtlichen Vorgaben an Vergütungssysteme von Kapitalverwaltungsgesellschaften eingehalten wurden. Das Vergütungssystem der Deka Investment GmbH war im Geschäftsjahr 2020 angemessen ausgestaltet. Es konnten keine Unregelmäßigkeiten festgestellt werden.

<b>Gesamtsumme der im abgelaufenen Geschäftsjahr der Deka Investment GmbH* gezahlten Mitarbeitervergütung</b>	<b>EUR</b>	<b>55.111.895,15</b>
davon feste Vergütung	EUR	43.006.888,07
davon variable Vergütung	EUR	12.105.007,08
Zahl der Mitarbeiter der KVG		449
<b>Gesamtsumme der im abgelaufenen Geschäftsjahr der Deka Investment GmbH* gezahlten Vergütung an bestimmte Mitarbeitergruppen**</b>	<b>EUR</b>	<b>11.521.767,18</b>

# EuroRent-EM-INVEST

Geschäftsführer	EUR	3.296.629,40
weitere Risk Taker	EUR	2.072.677,62
Mitarbeiter mit Kontrollfunktionen	EUR	437.214,00
Mitarbeiter in gleicher Einkommensstufe wie Geschäftsführer und Risk Taker	EUR	5.715.246,16

\* Mitarbeiterwechsel innerhalb der Deko-Gruppe werden einheitlich gemäß gruppenweitem Vergütungsbericht dargestellt.

\*\* weitere Risk Taker: alle sonstigen Risk Taker, die nicht Geschäftsführer oder Risk Taker mit Kontrollfunktionen sind. Mitarbeiter in Kontrollfunktionen: Mitarbeiter in Kontrollfunktionen, die als Risk Taker identifiziert wurden oder sich auf derselben Einkommensstufe wie Risk Taker oder Geschäftsführer befinden.

## Zusätzliche Angaben gemäß der Verordnung (EU) 2015/2365 über die Transparenz von Wertpapierfinanzierungsgeschäften (Angaben pro Art des Wertpapierfinanzierungsgeschäfts/Total Return Swaps)

### Verwendete Vermögensgegenstände

Wertpapier-Darlehen (besichert)	Marktwert in EUR	in % des Fondsvermögens
Verzinsliche Wertpapiere	98.787,50	1,11

### 10 größte Gegenparteien

Wertpapier-Darlehen (besichert)	Bruttovolumen offene Geschäfte in EUR	Sitzstaat
Organisierte Wertpapier-Darlehenssysteme	98.787,50	Deutschland

### Art(en) von Abwicklung/Clearing (z.B. zweiseitig, dreiseitig, CCP)

Die Abwicklung von Wertpapierfinanzierungsgeschäften erfolgt über einen zentralen Kontrahenten (Organisiertes Wertpapier-Darlehenssystem), per bilateralem Geschäft (Principal-Geschäfte) oder trilateral (Agency-Geschäfte). Total Return Swaps werden als bilaterales OTC-Geschäft abgeschlossen.

### Geschäfte gegliedert nach Restlaufzeiten (absolute Beträge)

Wertpapier-Darlehen (besichert)	absolute Beträge in EUR
unbefristet	98.787,50

### Art(en) und Qualität(en) der über organisierte Wertpapier-Darlehenssysteme erhaltenen Sicherheiten

Die Sicherheiten, die der Fonds erhält, können in Form von Aktien- und Rentenpapieren geleistet werden. Die Qualität der dem Sondervermögen gestellten Sicherheiten für Wertpapierleihegeschäfte wird von Clearstream Banking AG (Frankfurt) gewährleistet und überwacht. Bei Aktien wird als Qualitätsmerkmal die Zugehörigkeit zu einem wichtigen EU-Aktienindex (z.B. DAX 30, Dow Jones Euro STOXX 50 Index etc.) angesehen. Rentenpapiere müssen entweder Bestandteil des GC Pooling ECB Basket oder des GC Pooling ECB EXTended Basket sein. Weitere Informationen bezüglich dieser Rentenbaskets können unter [www.eurexrepo.com](http://www.eurexrepo.com) entnommen werden.

Von den dem Sondervermögen gestellten Sicherheiten werden Wertabschläge (Haircuts) abgezogen, die je nach Art der Wertpapiere, der Bonität der Emittenten, sowie ggf. nach der Restlaufzeit variieren. Bei Aktien wird ein Wertabschlag in Höhe von 10% abgezogen; bei Rentenpapieren wird ein Wertabschlag anhand der von der EZB veröffentlichten Liste bezüglich zulässiger Vermögenswerte (Eligible Asset Database) vorgenommen. Einzelheiten zu der EAD-Liste finden Sie unter <https://www.ecb.europa.eu/paym/coll/assets/html/list-MID.en.html>.

### Währung(en) der erhaltenen Sicherheiten

Wertpapier-Darlehen  
EUR

### Sicherheiten gegliedert nach Restlaufzeiten (absolute Beträge)

Wertpapier-Darlehen	absolute Beträge in EUR
Restlaufzeit 1-7 Tage	101.226,51

Die über organisierte Wertpapier-Darlehenssysteme bereitgestellten Sicherheiten werden je Arbeitstag neu berechnet und entsprechend bereitgestellt. Daher erfolgt ein Ausweis dieser Sicherheiten unter Restlaufzeit 1-7 Tage.

### Ertrags- und Kostenanteile

Wertpapier-Darlehen	absolute Beträge in EUR	in % der Bruttoerträge des Fonds
Ertragsanteil des Fonds	504,66	100,00
Kostenanteil des Fonds	166,52	33,00
Ertragsanteil der KVG	166,52	33,00

Als Bruttoertrag wird mit dem auf Fondsebene verbuchten Ertrag aus Leihegeschäften gerechnet.

Neben dem oben ausgewiesenen Kostenanteil für den Fonds fielen bis 31. Dezember 2020 für den Fall, dass Aktien Gegenstand von Wertpapier-Darlehensgeschäften waren, zusätzliche Kosten Dritter an. Diese wurden bereits vor Zufluss der Erträge aus dem Wertpapier-Darlehen an den Fonds in Abzug gebracht. Sie betragen 25% der Bruttoerträge aus den Wertpapier-Darlehensgeschäften. Seit dem 1. Januar 2021 beinhaltet der oben ausgewiesene Kostenanteil sowohl den Aufwandsersatz der Kapitalverwaltungsgesellschaft als auch zusätzliche Kosten Dritter.

### Erträge für den Fonds aus Wiederanlage von Barsicherheiten, bezogen auf alle Wertpapierfinanzierungsgeschäfte und Total Return Swaps (absoluter Betrag)

Eine Wiederanlage von Barsicherheiten liegt nicht vor.

### Verliehene Wertpapiere in % aller verleihbaren Vermögensgegenstände des Fonds

1,12% (EUR der gesamten Wertpapierleihe im Verhältnis zur "Summe Wertpapiervermögen - exklusive Geldmarktfonds")

### Zehn größte Sicherheitenaussteller, bezogen auf alle Wertpapierfinanzierungsgeschäfte und Total Return Swaps

Wertpapier-Darlehen	absolutes Volumen der empfangenen Sicherheiten in EUR
Italien, Republik	7.142,51
Bankia S.A.	6.744,46

# EuroRent-EM-INVEST

European Financial Stability Facility [EFSF]	5.352,40
Deutschland, Bundesrepublik	5.310,23
Bremen, Freie Hansestadt	3.920,38
Spanien, Königreich	3.758,15
NRW.BANK	3.490,56
European Investment Bank (EIB)	3.315,77
Investitionsbank Berlin	3.035,85
LfA Förderbank Bayern	2.708,87

## Wiederangelegte Sicherheiten in % der empfangenen Sicherheiten, bezogen auf alle Wertpapierfinanzierungsgeschäfte und Total Return Swaps

Eine Wiederanlage von Sicherheiten liegt nicht vor.

## Verwahrer/Kontoführer von empfangenen Sicherheiten aus Wertpapierfinanzierungsgeschäften und Total Return Swaps

Gesamtzahl Verwahrer/Kontoführer	1
Clearstream Banking Frankfurt KAGPlus	101.226,51 EUR (absolut/verwahrter Betrag)

Eine Zuordnung der Kontrahenten zu den erhaltenen Sicherheiten ist auf Geschäftsartenebenen durch die Globalbesicherung im Einzelnen bei Total Return Swaps nicht möglich. Der ausgewiesene Wert enthält daher ausdrücklich keine Total Return Swaps, diese sind innerhalb der Globalbesicherung jedoch ausreichend besichert.

## Verwahrt begebener Sicherheiten aus Wertpapierfinanzierungsgeschäften und Total Return Swaps

In % aller begebenen Sicherheiten aus Wertpapierfinanzierungsgeschäften und Total Return Swaps

gesonderte Konten/Depots	0,00%
Sammelkonten/Depots	0,00%
andere Konten/Depots	0,00%
Verwahrt bestimmt Empfänger	0,00%

Da eine Zuordnung begebener Sicherheiten bei Total Return Swaps auf Geschäftsartenebene durch die Globalbesicherung im Einzelnen nicht möglich ist, erfolgt der %-Ausweis für die Verwahrarten ohne deren Berücksichtigung.

## Angaben gemäß § 101 Abs. 2 Nr. 5 KAGB

Basierend auf dem Gesetz zur Umsetzung der zweiten Aktionärsrechterrichtlinie (ARUG II) macht die Kapitalverwaltungsgesellschaft zu § 134c Abs. 4 AktG folgende Angaben:

### Wesentliche mittel- bis langfristige Risiken

Informationen zu den wesentlichen allgemeinen mittel- bis langfristigen Risiken des Sondervermögens sind im Verkaufsprospekt unter dem Abschnitt „Risikohinweise“ aufgeführt. Für die konkreten wesentlichen Risiken im Geschäftsjahr verweisen wir auf den Tätigkeitsbericht.

### Zusammensetzung des Portfolios, die Portfolioumsätze und die Portfolioumsatzkosten

Die Zusammensetzung des Portfolios und die Portfolioumsätze können der Vermögensaufstellung bzw. den Angaben zu den während des Berichtszeitraums abgeschlossenen Geschäften, soweit sie nicht mehr in der Vermögensaufstellung erscheinen, entnommen werden. Die Portfolioumsatzkosten werden im Anhang des vorliegenden Jahresberichts ausgewiesen (Transaktionskosten).

### Berücksichtigung der mittel- bis langfristigen Entwicklung der Gesellschaft bei der Anlageentscheidung

Die Anlageziele und Anlagepolitik des Fonds werden im Tätigkeitsbericht dargestellt. Bei den Anlageentscheidungen werden die mittel- bis langfristigen Entwicklungen der Portfoliogesellschaften berücksichtigt. Dabei soll ein Einklang zwischen den Anlagezielen und Risiken sichergestellt werden.

### Einsatz von Stimmrechtsberatern

Zum Einsatz von Stimmrechtsberatern informieren der Mitwirkungsbericht sowie der Stewardship Code der Kapitalverwaltungsgesellschaft. Die Dokumente stehen auf folgender Internetseite zur Verfügung: <https://www.deka.de/privatkunden/ueberuns> (Corporate Governance).

### Handhabung der Wertpapierleihe und Umgang mit Interessenkonflikten im Rahmen der Mitwirkung in den Gesellschaften, insbesondere durch Ausübung von Aktionärsrechten

Auf inländischen Hauptversammlungen von börsennotierten Aktiengesellschaften übt die Kapitalverwaltungsgesellschaft das Stimmrecht entweder selbst oder über Stimmrechtsvertreter aus. Verliehene Aktien werden rechtzeitig an die Kapitalverwaltungsgesellschaft zurückübertragen, sodass diese das Stimmrecht auf Hauptversammlungen wahrnehmen kann. Für die in den Sondervermögen befindlichen ausländischen Aktien erfolgt die Ausübung des Stimmrechts insbesondere bei Gesellschaften, die im EURO STOXX 50® oder STOXX Europe 50® vertreten sind, sowie für US-amerikanische und japanische Gesellschaften mit signifikantem Bestand, falls diese Aktien zum Hauptversammlungstermin nicht verliehen sind. Zum Umgang mit Interessenkonflikten im Rahmen der Mitwirkung in den Gesellschaften informieren der Stewardship Code und der Mitwirkungsbericht der Kapitalverwaltungsgesellschaft. Die entsprechenden Dokumente stehen Ihnen auf folgender Internetseite zur Verfügung: <https://www.deka.de/privatkunden/ueberuns> (Corporate Governance).

Weitere zum Verständnis des Berichts erforderliche Angaben

### Ermittlung Nettoveränderung der nicht realisierten Gewinne und Verluste:

Die Ermittlung der Nettoveränderung der nicht realisierten Gewinne und Verluste erfolgt dadurch, dass in jedem Berichtszeitraum die in den Anteilpreis einfließenden Wertansätze der im Bestand befindlichen Vermögensgegenstände mit den jeweiligen historischen Anschaffungskosten verglichen werden, die Höhe der positiven Differenzen in die Summe der nicht realisierten Gewinne einfließen, die Höhe der negativen Differenzen in die Summe der nicht realisierten Verluste einfließen und aus dem Vergleich der Summenpositionen zum Ende des Berichtszeitraumes mit den Summenpositionen zum Anfang des Berichtszeitraumes die Nettoveränderungen ermittelt werden.

Bei den unter der Kategorie „Nichtnotierte Wertpapiere“ ausgewiesenen unterjährigen Transaktionen kann es sich um börsengehandelte bzw. in den organisierten Markt einbezogene Wertpapiere handeln, deren Fälligkeit mittlerweile erreicht ist und die aus diesem Grund der Kategorie nichtnotierte Wertpapiere zugeordnet wurden.

# EuroRent-EM-INVEST

---

Frankfurt am Main, den 28. Juni 2021  
Deka Investment GmbH  
Die Geschäftsführung

---



# Vermerk des unabhängigen Abschlussprüfers.

## An die Deka Investment GmbH, Frankfurt am Main

### Prüfungsurteil

Wir haben den Jahresbericht des Sondervermögens EuroRent-EM-INVEST – bestehend aus dem Tätigkeitsbericht für das Geschäftsjahr vom 1. April 2020 bis zum 31. März 2021, der Vermögensübersicht und der Vermögensaufstellung zum 31. März 2021, der Ertrags- und Aufwandsrechnung, der Verwendungsrechnung, der Entwicklungsrechnung für das Geschäftsjahr vom 1. April 2020 bis zum 31. März 2021 sowie der vergleichenden Übersicht über die letzten drei Geschäftsjahre, der Aufstellung der während des Berichtszeitraums abgeschlossenen Geschäfte, soweit diese nicht mehr Gegenstand der Vermögensaufstellung sind, und dem Anhang – geprüft.

Nach unserer Beurteilung aufgrund der bei der Prüfung gewonnenen Erkenntnisse entspricht der beigefügte Jahresbericht in allen wesentlichen Belangen den Vorschriften des deutschen Kapitalanlagegesetzbuchs (KAGB) und den einschlägigen europäischen Verordnungen und ermöglicht es unter Beachtung dieser Vorschriften, sich ein umfassendes Bild der tatsächlichen Verhältnisse und Entwicklungen des Sondervermögens zu verschaffen.

### Grundlage für das Prüfungsurteil

Wir haben unsere Prüfung des Jahresberichts in Übereinstimmung mit § 102 KAGB unter Beachtung der vom Institut der Wirtschaftsprüfer (IDW) festgestellten deutschen Grundsätze ordnungsmäßiger Abschlussprüfung durchgeführt. Unsere Verantwortung nach diesen Vorschriften und Grundsätzen ist im Abschnitt „Verantwortung des Abschlussprüfers für die Prüfung des Jahresberichts“ unseres Vermerks weitergehend beschrieben. Wir sind von der Deka Investment GmbH unabhängig in Übereinstimmung mit den deutschen handelsrechtlichen und berufsrechtlichen Vorschriften und haben unsere sonstigen deutschen Berufspflichten in Übereinstimmung mit diesen Anforderungen erfüllt. Wir sind der Auffassung, dass die von uns erlangten Prüfungsnachweise ausreichend und geeignet sind, um als Grundlage für unser Prüfungsurteil zum Jahresbericht zu dienen.

### Sonstige Informationen

Die gesetzlichen Vertreter sind für die sonstigen Informationen verantwortlich. Die sonstigen Informationen umfassen die übrigen Darstellungen und Ausführungen zum Sondervermögen im Gesamtdokument Jahresbericht, mit Ausnahme der im Prüfungsurteil genannten Bestandteile des geprüften Jahresberichts sowie unseres Vermerks.

Unser Prüfungsurteil zum Jahresbericht erstreckt sich nicht auf die sonstigen Informationen, und dementsprechend geben wir weder ein Prüfungsurteil noch irgendeine andere Form von Prüfungsschlussfolgerung hierzu ab.

Im Zusammenhang mit unserer Prüfung haben wir die Verantwortung, die sonstigen Informationen zu lesen und dabei zu würdigen, ob die sonstigen Informationen

- wesentliche Unstimmigkeiten zum Jahresbericht oder unseren bei der Prüfung erlangten Kenntnissen aufweisen oder
- anderweitig wesentlich falsch dargestellt erscheinen.

### Verantwortung der gesetzlichen Vertreter für den Jahresbericht

Die gesetzlichen Vertreter der Deka Investment GmbH sind verantwortlich für die Aufstellung des Jahresberichts, der den Vorschriften des deutschen KAGB und den einschlägigen europäischen Verordnungen in allen wesentlichen Belangen entspricht und dafür, dass der Jahresbericht es unter Beachtung dieser Vorschriften ermöglicht, sich ein umfassendes Bild der tatsächlichen Verhältnisse und Entwicklungen des Sondervermögens zu verschaffen. Ferner sind die gesetzlichen Vertreter verantwortlich für die internen Kontrollen, die sie in Übereinstimmung mit diesen Vorschriften als notwendig bestimmt haben, um die Aufstellung des Jahresberichts zu ermöglichen, der frei von wesentlichen – beabsichtigten oder unbeabsichtigten – falschen Darstellungen ist.

Bei der Aufstellung des Jahresberichts sind die gesetzlichen Vertreter dafür verantwortlich, Ereignisse, Entscheidungen und Faktoren, welche die weitere Entwicklung des Investmentvermögens wesentlich beeinflussen können, in die Berichterstattung einzubeziehen. Das bedeutet u.a., dass die gesetzlichen Vertreter bei der Aufstellung des Jahresberichts die Fortführung des Sondervermögens durch die Deka Investment GmbH zu beurteilen haben und die Verantwortung haben, Sachverhalte im Zusammenhang mit der Fortführung des Sondervermögens, sofern einschlägig, anzugeben.

### Verantwortung des Abschlussprüfers für die Prüfung des Jahresberichts

Unsere Zielsetzung ist, hinreichende Sicherheit darüber zu erlangen, ob der Jahresbericht als Ganzes frei von wesentlichen – beabsichtigten oder unbeabsichtigten – falschen Darstellungen ist, sowie einen Vermerk zu erteilen, der unser Prüfungsurteil zum Jahresbericht beinhaltet.

Hinreichende Sicherheit ist ein hohes Maß an Sicherheit, aber keine Garantie dafür, dass eine in Übereinstimmung mit § 102 KAGB unter Beachtung der vom Institut der Wirtschaftsprüfer

(IDW) festgestellten deutschen Grundsätze ordnungsmäßiger Abschlussprüfung durchgeführte Prüfung eine wesentliche falsche Darstellung stets aufdeckt. Falsche Darstellungen können aus Verstößen oder Unrichtigkeiten resultieren und werden als wesentlich angesehen, wenn vernünftigerweise erwartet werden könnte, dass sie einzeln oder insgesamt die auf der Grundlage dieses Jahresberichts getroffenen wirtschaftlichen Entscheidungen von Adressaten beeinflussen.

Während der Prüfung üben wir pflichtgemäßes Ermessen aus und bewahren eine kritische Grundhaltung. Darüber hinaus

- identifizieren und beurteilen wir die Risiken wesentlicher – beabsichtigter oder unbeabsichtigter – falscher Darstellungen im Jahresbericht, planen und führen Prüfungshandlungen als Reaktion auf diese Risiken durch sowie erlangen Prüfungsnachweise, die ausreichend und geeignet sind, um als Grundlage für unser Prüfungsurteil zu dienen. Das Risiko, dass wesentliche falsche Darstellungen nicht aufgedeckt werden, ist bei Verstößen höher als bei Unrichtigkeiten, da Verstöße betrügerisches Zusammenwirken, Fälschungen, beabsichtigte Unvollständigkeiten, irreführende Darstellungen bzw. das Außerkraftsetzen interner Kontrollen beinhalten können.
- gewinnen wir ein Verständnis von dem für die Prüfung des Jahresberichts relevanten internen Kontrollsystem, um Prüfungshandlungen zu planen, die unter den gegebenen Umständen angemessen sind, jedoch nicht mit dem Ziel, ein Prüfungsurteil zur Wirksamkeit dieses Systems der Deko Investment GmbH abzugeben.
- beurteilen wir die Angemessenheit der von den gesetzlichen Vertretern der Deko Investment GmbH bei der Aufstellung des Jahresberichts angewandten Rechnungslegungsmethoden sowie die Vertretbarkeit der von den gesetzlichen Vertretern dargestellten geschätzten Werte und damit zusammenhängenden Angaben.
- ziehen wir Schlussfolgerungen auf der Grundlage erlangter Prüfungsnachweise, ob eine wesentliche Unsicherheit im Zu-

sammenhang mit Ereignissen oder Gegebenheiten besteht, die bedeutsame Zweifel an der Fortführung des Sondervermögens durch die Deko Investment GmbH aufwerfen können. Falls wir zu dem Schluss kommen, dass eine wesentliche Unsicherheit besteht, sind wir verpflichtet, im Vermerk auf die dazugehörigen Angaben im Jahresbericht aufmerksam zu machen oder, falls diese Angaben unangemessen sind, unser Prüfungsurteil zu modifizieren. Wir ziehen unsere Schlussfolgerungen auf der Grundlage der bis zum Datum unseres Vermerks erlangten Prüfungsnachweise. Zukünftige Ereignisse oder Gegebenheiten können jedoch dazu führen, dass das Sondervermögen durch die Deko Investment GmbH nicht fortgeführt wird.

- beurteilen wir die Gesamtdarstellung, den Aufbau und den Inhalt des Jahresberichts, einschließlich der Angaben sowie ob der Jahresbericht die zugrunde liegenden Geschäftsvorfälle und Ereignisse so darstellt, dass der Jahresbericht es unter Beachtung der Vorschriften des deutschen KAGB und der einschlägigen europäischen Verordnungen ermöglicht, sich ein umfassendes Bild der tatsächlichen Verhältnisse und Entwicklungen des Sondervermögens zu verschaffen.

Wir erörtern mit den für die Überwachung Verantwortlichen u.a. den geplanten Umfang und die Zeitplanung der Prüfung sowie bedeutsame Prüfungsfeststellungen, einschließlich etwaiger Mängel im internen Kontrollsystem, die wir während unserer Prüfung feststellen.

Frankfurt am Main, den 30. Juni 2021

## **KPMG AG Wirtschaftsprüfungsgesellschaft**

Kühn  
Wirtschaftsprüfer

Steinbrenner  
Wirtschaftsprüfer

# Besteuerung der Erträge.

Der Fonds ist als Zweckvermögen grundsätzlich von der Körperschaft- und Gewerbesteuer befreit. Er ist jedoch partiell körperschaftsteuerpflichtig mit seinen inländischen Beteiligungseinnahmen und sonstigen inländischen Einkünften im Sinne der beschränkten Einkommensteuerpflicht mit Ausnahme von Gewinnen aus dem Verkauf von Anteilen an Kapitalgesellschaften. Der Steuersatz beträgt 15 Prozent. Soweit die steuerpflichtigen Einkünfte im Wege des Kapitalertragsteuerabzugs erhoben werden, umfasst der Steuersatz von 15 Prozent bereits den Solidaritätszuschlag.

Die Investorerträge werden jedoch beim Privatanleger als Einkünfte aus Kapitalvermögen der Einkommensteuer unterworfen, soweit diese zusammen mit sonstigen Kapitalerträgen den Sparer-Pauschbetrag von jährlich 801,- Euro (für Alleinstehende oder getrennt veranlagte Ehegatten) bzw. 1.602,- Euro (für zusammen veranlagte Ehegatten) übersteigen.

Einkünfte aus Kapitalvermögen unterliegen grundsätzlich einem Steuerabzug von 25 Prozent (zuzüglich Solidaritätszuschlag und gegebenenfalls Kirchensteuer). Zu den Einkünften aus Kapitalvermögen gehören auch die Erträge aus Investmentfonds (Investmenterträge), d.h. die Ausschüttungen des Fonds, die Vorabpauschalen und die Gewinne aus der Veräußerung der Anteile.

Der Steuerabzug hat für den Privatanleger grundsätzlich Abgeltungswirkung (sog. Abgeltungsteuer), sodass die Einkünfte aus Kapitalvermögen regelmäßig nicht in der Einkommensteuererklärung anzugeben sind. Bei der Vornahme des Steuerabzugs werden durch die depotführende Stelle grundsätzlich bereits Verlustverrechnungen vorgenommen und aus der Direktanlage stammende ausländische Quellensteuern angerechnet.

Der Steuerabzug hat u.a. aber dann keine Abgeltungswirkung, wenn der persönliche Steuersatz geringer ist als der Abgeltungssatz von 25 Prozent. In diesem Fall können die Einkünfte aus Kapitalvermögen in der Einkommensteuererklärung angegeben werden. Das Finanzamt setzt dann den niedrigeren persönlichen Steuersatz an und rechnet auf die persönliche Steuerschuld den vorgenommenen Steuerabzug an (sog. Günstigerprüfung).

Sofern Einkünfte aus Kapitalvermögen keinem Steuerabzug unterliegen haben (weil z.B. ein Gewinn aus der Veräußerung von Fondsanteilen in einem ausländischen Depot erzielt wird), sind diese in der Steuererklärung anzugeben. Im Rahmen der Veranlagung unterliegen die Einkünfte aus Kapitalvermögen dann ebenfalls dem Abgeltungssatz von 25 Prozent oder dem niedrigeren persönlichen Steuersatz.

Sofern sich die Anteile im Betriebsvermögen befinden, werden die Erträge als Betriebseinnahmen steuerlich erfasst.

## Anteile im Privatvermögen (Steuerinländer)

### Ausschüttungen

Ausschüttungen des Fonds sind grundsätzlich steuerpflichtig. Erfüllt der Fonds jedoch die steuerlichen Voraussetzungen für einen Aktienfonds, sind 30 Prozent der Ausschüttungen steuerfrei. Erfüllt der Fonds die steuerlichen Voraussetzungen für einen Mischfonds, dann sind 15 Prozent der Ausschüttungen steuerfrei. Die steuerpflichtigen Ausschüttungen unterliegen i.d.R. dem Steuerabzug von 25 Prozent (zuzüglich Solidaritätszuschlag und gegebenenfalls Kirchensteuer).

Vom Steuerabzug kann Abstand genommen werden, wenn der Anleger Steuerinländer ist und einen Freistellungsauftrag vorlegt, sofern die steuerpflichtigen Ertragsteile 801,- Euro bei Einzelveranlagung bzw. 1.602,- Euro bei Zusammenveranlagung von Ehegatten nicht übersteigen.

Entsprechendes gilt auch bei Vorlage einer Bescheinigung für Personen, die voraussichtlich nicht zur Einkommensteuer veranlagt werden (sogenannte Nichtveranlagungsbescheinigung, nachfolgend „NV-Bescheinigung“).

Verwahrt der inländische Anleger die Anteile in einem inländischen Depot, so nimmt die depotführende Stelle als Zahlstelle vom Steuerabzug Abstand, wenn ihr vor dem festgelegten Ausschüttungstermin ein in ausreichender Höhe ausgestellter Freistellungsauftrag nach amtlichem Muster oder eine NV-Bescheinigung, die vom Finanzamt für die Dauer von maximal drei Jahren erteilt wird, vorgelegt wird. In diesem Fall erhält der Anleger die gesamte Ausschüttung ungekürzt gutgeschrieben.

### Vorabpauschalen

Die Vorabpauschale ist der Betrag, um den die Ausschüttungen des Fonds innerhalb eines Kalenderjahrs den Basisertrag für dieses Kalenderjahr unterschreiten. Der Basisertrag wird durch Multiplikation des Rücknahmepreises des Anteils zu Beginn eines Kalenderjahrs mit 70 Prozent des Basiszinses, der aus der langfristig erzielbaren Rendite öffentlicher Anleihen abgeleitet wird, ermittelt. Der Basisertrag ist auf den Mehrbetrag begrenzt, der sich zwischen dem ersten und dem letzten im Kalenderjahr festgesetzten Rücknahmepreis zuzüglich der Ausschüttungen innerhalb des Kalenderjahrs ergibt. Im Jahr des Erwerbs der Anteile vermindert sich die Vorabpauschale um ein Zwölftel für jeden vollen Monat, der dem Monat des Erwerbs vorangeht. Die Vorabpauschale gilt am ersten Werktag des folgenden Kalenderjahres als zugeflossen.

Vorabpauschalen sind grundsätzlich steuerpflichtig. Erfüllt der Fonds jedoch die steuerlichen Voraussetzungen für einen Aktienfonds, sind 30 Prozent der Vorabpauschalen steuerfrei. Erfüllt der Fonds die steuerlichen Voraussetzungen für einen Mischfonds, sind 15 Prozent der Vorabpauschalen steuerfrei. Die steuerpflichtigen Vorabpauschalen unterliegen i.d.R. dem Steuerabzug von 25 Prozent (zuzüglich Solidaritätszuschlag und gegebenenfalls Kirchensteuer).

Vom Steuerabzug kann Abstand genommen werden, wenn der Anleger Steuerinländer ist und einen Freistellungsauftrag vorlegt, sofern die steuerpflichtigen Ertragsteile 801,- Euro bei Einzelveranlagung bzw. 1.602,- Euro bei Zusammenveranlagung von Ehegatten nicht übersteigen. Entsprechendes gilt auch bei Vorlage einer NV-Bescheinigung.

Verwahrt der inländische Anleger die Anteile in einem inländischen Depot, so nimmt die depotführende Stelle als Zahlstelle vom Steuerabzug Abstand, wenn ihr vor dem Zuflusszeitpunkt ein in ausreichender Höhe ausgestellter Freistellungsauftrag nach amtlichem Muster oder eine NV-Bescheinigung, die vom Finanzamt für die Dauer von maximal drei Jahren erteilt wird, vorgelegt wird. In diesem Fall wird keine Steuer abgeführt. Andernfalls hat der Anleger der inländischen depotführenden Stelle den Betrag der abzuführenden Steuer zur Verfügung zu stellen. Zu diesem Zweck darf die depotführende Stelle den Betrag der abzuführenden Steuer von einem bei ihr unterhaltenen und auf den Namen des Anlegers lautenden Konto ohne Einwilligung des Anlegers einziehen. Soweit der Anleger nicht vor Zufluss der Vorabpauschale widerspricht, darf die depotführende Stelle insoweit den Betrag der abzuführenden Steuer von einem auf den Namen des Anlegers lautenden Konto einziehen, wie ein mit dem Anleger vereinbarter Kontokorrentkredit für dieses Konto nicht in Anspruch genommen wurde. Soweit der Anleger seiner Verpflichtung, den Betrag der abzuführenden Steuer der inländischen depotführenden Stelle zur Verfügung zu stellen, nicht nachkommt, hat die depotführende Stelle dies dem für sie zuständigen Finanzamt anzuzeigen. Der Anleger muss in diesem Fall die Vorabpauschale insoweit in seiner Einkommensteuererklärung angeben.

### **Veräußerungsgewinne auf Anlegerebene**

Werden Anteile an dem Fonds nach dem 31. Dezember 2017 veräußert, unterliegt der Veräußerungsgewinn dem Abgeltungssatz von 25 Prozent. Dies gilt sowohl für Anteile, die vor dem 1. Januar 2018 erworben wurden und die zum 31. Dezember 2017 als veräußert und zum 1. Januar 2018 wieder als angeschafft gelten, als auch für nach dem 31. Dezember 2017 erworbene Anteile. Erfüllt der Fonds jedoch die steuerlichen Voraussetzungen für einen Aktienfonds, sind 30 Prozent der Veräußerungsgewinne steuerfrei. Erfüllt der Fonds die steuerlichen Voraussetzungen für einen Mischfonds, dann sind 15 Prozent der Veräußerungsgewinne steuerfrei.

Bei Gewinnen aus dem Verkauf von Anteilen, die vor dem 1. Januar 2018 erworben wurden und die zum 31. Dezember 2017 als veräußert und zum 1. Januar 2018 wieder als angeschafft gelten, ist zu beachten, dass im Zeitpunkt der tatsächlichen Veräußerung auch die Gewinne aus der zum 31. Dezember 2017 erfolgten fiktiven Veräußerung zu versteuern sind, falls die Anteile tatsächlich nach dem 31. Dezember 2008 erworben worden sind.

Sofern die Anteile in einem inländischen Depot verwahrt werden, nimmt die depotführende Stelle den Steuerabzug unter Berücksichtigung etwaiger Teilfreistellungen vor. Der Steuerabzug von

25 Prozent (zuzüglich Solidaritätszuschlag und gegebenenfalls Kirchensteuer) kann durch die Vorlage eines ausreichenden Freistellungsauftrags bzw. einer NV-Bescheinigung vermieden werden. Werden solche Anteile von einem Privatanleger mit Verlust veräußert, dann ist der Verlust mit anderen positiven Einkünften aus Kapitalvermögen verrechenbar. Sofern die Anteile in einem inländischen Depot verwahrt werden und bei derselben depotführenden Stelle im selben Kalenderjahr positive Einkünfte aus Kapitalvermögen erzielt wurden, nimmt die depotführende Stelle die Verlustverrechnung vor.

Bei einer Veräußerung der vor dem 1. Januar 2009 erworbenen Fondsanteile nach dem 31. Dezember 2017 ist der Gewinn, der nach dem 31. Dezember 2017 entsteht, bei Privatanlegern grundsätzlich bis zu einem Betrag von 100.000 Euro steuerfrei. Dieser Freibetrag kann nur in Anspruch genommen werden, wenn diese Gewinne gegenüber dem für den Anleger zuständigen Finanzamt erklärt werden.

Bei der Ermittlung des Veräußerungsgewinns ist der Gewinn um die während der Besitzzeit angesetzten Vorabpauschalen zu mindern.

## **Anteile im Betriebsvermögen (Steuerinländer)**

### **Erstattung der Körperschaftsteuer des Fonds**

Ist der Anleger eine inländische Körperschaft, Personenvereinigung oder Vermögensmasse, die nach der Satzung, dem Stiftungsgeschäft oder der sonstigen Verfassung und nach der tatsächlichen Geschäftsführung ausschließlich und unmittelbar gemeinnützigen, mildtätigen oder kirchlichen Zwecken dient oder eine Stiftung des öffentlichen Rechts, die ausschließlich und unmittelbar gemeinnützigen oder mildtätigen Zwecken dient, oder eine juristische Person des öffentlichen Rechts, die ausschließlich und unmittelbar kirchlichen Zwecken dient, dann erhält er auf Antrag vom Fonds die auf der Fondsebene angefallene Körperschaftsteuer anteilig für seine Besitzzeit erstattet; dies gilt nicht, wenn die Anteile in einem wirtschaftlichen Geschäftsbetrieb gehalten werden. Dasselbe gilt für vergleichbare ausländische Anleger mit Sitz und Geschäftsleitung in einem Amts- und Beitreibungshilfe leistenden ausländischen Staat. Die Erstattung setzt voraus, dass der Anleger seit mindestens drei Monaten vor dem Zufluss der körperschaftsteuerpflichtigen Erträge des Fonds zivilrechtlicher und wirtschaftlicher Eigentümer der Anteile ist, ohne dass eine Verpflichtung zur Übertragung der Anteile auf eine andere Person besteht. Ferner setzt die Erstattung im Hinblick auf die auf der Fondsebene angefallene Körperschaftsteuer auf deutsche Dividenden und Erträge aus deutschen eigenkapitalähnlichen Genussrechten im Wesentlichen voraus, dass deutsche Aktien und deutsche eigenkapitalähnliche Genussrechte vom Fonds als wirtschaftlichem Eigentümer ununterbrochen 45 Tage innerhalb von 45 Tagen vor und nach dem Fälligkeitszeitpunkt der Kapitalerträge gehalten wurden und in diesen 45 Tagen ununterbrochen Mindestwertänderungsrisiken i.H.v. 70 Prozent bestanden.

Dem Antrag sind Nachweise über die Steuerbefreiung und ein von der depotführenden Stelle ausgestellter Investmentanteil-Bestandsnachweis beizufügen. Der Investmentanteil-Bestandsnachweis ist eine nach amtlichem Muster erstellte Bescheinigung über den Umfang der durchgehend während des Kalenderjahres vom Anleger gehaltenen Anteile sowie den Zeitpunkt und Umfang des Erwerbs und der Veräußerung von Anteilen während des Kalenderjahres.

Aufgrund der hohen Komplexität der Regelung erscheint die Hinzuziehung eines steuerlichen Beraters sinnvoll.

### **Ausschüttungen**

Ausschüttungen des Fonds sind grundsätzlich einkommen- bzw. körperschaftsteuer- und gewerbsteuerpflichtig. Erfüllt der Fonds jedoch die steuerlichen Voraussetzungen für einen Aktienfonds, sind 60 Prozent der Ausschüttungen steuerfrei für Zwecke der Einkommensteuer und 30 Prozent für Zwecke der Gewerbesteuer, wenn die Anteile von natürlichen Personen im Betriebsvermögen gehalten werden. Für steuerpflichtige Körperschaften sind generell 80 Prozent der Ausschüttungen steuerfrei für Zwecke der Körperschaftsteuer und 40 Prozent für Zwecke der Gewerbesteuer. Für Körperschaften, die Lebens- oder Krankenversicherungsunternehmen sind und bei denen die Anteile den Kapitalanlagen zuzurechnen sind, oder die Kreditinstitute sind und bei denen die Anteile dem Handelsbuch zuzurechnen sind oder von denen mit dem Ziel der kurzfristigen Erzielung eines Eigenhandelserfolgs erworben wurden, sind 30 Prozent der Ausschüttungen steuerfrei für Zwecke der Körperschaftsteuer und 15 Prozent für Zwecke der Gewerbesteuer.

Erfüllt der Fonds die steuerlichen Voraussetzungen für einen Mischfonds, sind 30 Prozent der Ausschüttungen steuerfrei für Zwecke der Einkommensteuer und 15 Prozent für Zwecke der Gewerbesteuer, wenn die Anteile von natürlichen Personen im Betriebsvermögen gehalten werden. Für steuerpflichtige Körperschaften sind generell 40 Prozent der Ausschüttungen steuerfrei für Zwecke der Körperschaftsteuer und 20 Prozent für Zwecke der Gewerbesteuer. Für Körperschaften, die Lebens- oder Krankenversicherungsunternehmen sind und bei denen die Anteile den Kapitalanlagen zuzurechnen sind, oder die Kreditinstitute sind und bei denen die Anteile dem Handelsbuch zuzurechnen sind oder von denen mit dem Ziel der kurzfristigen Erzielung eines Eigenhandelserfolgs erworben wurden, sind 15 Prozent der Ausschüttungen steuerfrei für Zwecke der Körperschaftsteuer und 7,5 Prozent für Zwecke der Gewerbesteuer.

Die Ausschüttungen unterliegen i.d.R. dem Steuerabzug von 25 Prozent (zuzüglich Solidaritätszuschlag). Erfüllt der Fonds jedoch die steuerlichen Voraussetzungen für einen Aktienfonds, wird beim Steuerabzug die Teilfreistellung von 30 Prozent berücksichtigt. Erfüllt der Fonds die steuerlichen Voraussetzungen für einen Mischfonds, wird beim Steuerabzug die Teilfreistellung von 15 Prozent berücksichtigt.

### **Vorabpauschalen**

Die Vorabpauschale ist der Betrag, um den die Ausschüttungen des Fonds innerhalb eines Kalenderjahrs den Basisertrag für dieses Kalenderjahr unterschreiten. Der Basisertrag wird durch Multiplikation des Rücknahmepreises des Anteils zu Beginn eines Kalenderjahrs mit 70 Prozent des Basiszinses, der aus der langfristig erzielbaren Rendite öffentlicher Anleihen abgeleitet wird, ermittelt. Der Basisertrag ist auf den Mehrbetrag begrenzt, der sich zwischen dem ersten und dem letzten im Kalenderjahr festgesetzten Rücknahmepreis zuzüglich der Ausschüttungen innerhalb des Kalenderjahrs ergibt. Im Jahr des Erwerbs der Anteile vermindert sich die Vorabpauschale um ein Zwölftel für jeden vollen Monat, der dem Monat des Erwerbs vorangeht. Die Vorabpauschale gilt am ersten Werktag des folgenden Kalenderjahres als zugeflossen.

Vorabpauschalen sind grundsätzlich einkommen- bzw. körperschaftsteuer- und gewerbsteuerpflichtig. Erfüllt der Fonds jedoch die steuerlichen Voraussetzungen für einen Aktienfonds, sind 60 Prozent der Vorabpauschalen steuerfrei für Zwecke der Einkommensteuer und 30 Prozent für Zwecke der Gewerbesteuer, wenn die Anteile von natürlichen Personen im Betriebsvermögen gehalten werden. Für steuerpflichtige Körperschaften sind generell 80 Prozent der Vorabpauschalen steuerfrei für Zwecke der Körperschaftsteuer und 40 Prozent für Zwecke der Gewerbesteuer. Für Körperschaften, die Lebens- oder Krankenversicherungsunternehmen sind und bei denen die Anteile den Kapitalanlagen zuzurechnen sind, oder die Kreditinstitute sind und bei denen die Anteile dem Handelsbuch zuzurechnen sind oder von denen mit dem Ziel der kurzfristigen Erzielung eines Eigenhandelserfolgs erworben wurden, sind 30 Prozent der Vorabpauschalen steuerfrei für Zwecke der Körperschaftsteuer und 15 Prozent für Zwecke der Gewerbesteuer.

Erfüllt der Fonds die steuerlichen Voraussetzungen für einen Mischfonds, sind 30 Prozent der Vorabpauschalen steuerfrei für Zwecke der Einkommensteuer und 15 Prozent für Zwecke der Gewerbesteuer, wenn die Anteile von natürlichen Personen im Betriebsvermögen gehalten werden. Für steuerpflichtige Körperschaften sind generell 40 Prozent der Vorabpauschalen steuerfrei für Zwecke der Körperschaftsteuer und 20 Prozent für Zwecke der Gewerbesteuer. Für Körperschaften, die Lebens- oder Krankenversicherungsunternehmen sind und bei denen die Anteile den Kapitalanlagen zuzurechnen sind, oder die Kreditinstitute sind und bei denen die Anteile dem Handelsbuch zuzurechnen sind oder von denen mit dem Ziel der kurzfristigen Erzielung eines Eigenhandelserfolgs erworben wurden, sind 15 Prozent der Vorabpauschalen steuerfrei für Zwecke der Körperschaftsteuer und 7,5 Prozent für Zwecke der Gewerbesteuer.

Die Vorabpauschalen unterliegen i.d.R. dem Steuerabzug von 25 Prozent (zuzüglich Solidaritätszuschlag). Erfüllt der Fonds jedoch die steuerlichen Voraussetzungen für einen Aktienfonds, wird beim Steuerabzug die Teilfreistellung von 30 Prozent berücksichtigt. Erfüllt der Fonds die steuerlichen Voraussetzungen für einen



Mischfonds erfüllt, wird beim Steuerabzug die Teilfreistellung von 15 Prozent berücksichtigt.

### **Veräußerungsgewinne auf Anlegerebene**

Gewinne aus der Veräußerung der Anteile unterliegen grundsätzlich der Einkommen- bzw. Körperschaftsteuer und der Gewerbesteuer. Bei der Ermittlung des Veräußerungsgewinns ist der Gewinn um die während der Besitzzeit angesetzten Vorabpauschalen zu mindern.

Erfüllt der Fonds jedoch die steuerlichen Voraussetzungen für einen Aktienfonds, sind 60 Prozent der Veräußerungsgewinne steuerfrei für Zwecke der Einkommensteuer und 30 Prozent für Zwecke der Gewerbesteuer, wenn die Anteile von natürlichen Personen im Betriebsvermögen gehalten werden. Für steuerpflichtige Körperschaften sind generell 80 Prozent der Veräußerungsgewinne steuerfrei für Zwecke der Körperschaftsteuer und 40 Prozent für Zwecke der Gewerbesteuer. Für Körperschaften, die Lebens- oder Krankenversicherungsunternehmen sind und bei denen die Anteile den Kapitalanlagen zuzurechnen sind, oder die Kreditinstitute sind und bei denen die Anteile dem Handelsbuch zuzurechnen sind oder von denen mit dem Ziel der kurzfristigen Erzielung eines Eigenhandelserfolgs erworben wurden, sind 30 Prozent der Veräußerungsgewinne steuerfrei für Zwecke der Körperschaftsteuer und 15 Prozent für Zwecke der Gewerbesteuer.

Erfüllt der Fonds die steuerlichen Voraussetzungen für einen Mischfonds, sind 30 Prozent der Veräußerungsgewinne steuerfrei für Zwecke der Einkommensteuer und 15 Prozent für Zwecke der Gewerbesteuer, wenn die Anteile von natürlichen Personen im Betriebsvermögen gehalten werden. Für steuerpflichtige Körperschaften sind generell 40 Prozent der Veräußerungsgewinne steuerfrei für Zwecke der Körperschaftsteuer und 20 Prozent für Zwecke der Gewerbesteuer. Für Körperschaften, die Lebens- oder Krankenversicherungsunternehmen sind und bei denen die Anteile den Kapitalanlagen zuzurechnen sind, oder die Kreditinstitute sind und bei denen die Anteile dem Handelsbuch zuzurechnen sind oder von denen mit dem Ziel der kurzfristigen Erzielung eines Eigenhandelserfolgs erworben wurden, sind 15 Prozent der Veräußerungsgewinne steuerfrei für Zwecke der Körperschaftsteuer und 7,5 Prozent für Zwecke der Gewerbesteuer.

Die Gewinne aus der Veräußerung der Anteile unterliegen i.d.R. keinem Steuerabzug.

### **Negative steuerliche Erträge**

Eine direkte Zurechnung der negativen steuerlichen Erträge auf den Anleger ist nicht möglich.

### **Abwicklungsbesteuerung**

Während der Abwicklung des Fonds gelten Ausschüttungen nur insoweit als Ertrag, wie in ihnen der Wertzuwachs eines Kalenderjahres enthalten ist.

## **Steuerausländer**

Verwahrt ein Steuerausländer die Fondsanteile im Depot bei einer inländischen depotführenden Stelle, wird vom Steuerabzug auf Ausschüttungen, Vorabpauschalen und Gewinne aus der Veräußerung der Anteile Abstand genommen, sofern er seine steuerliche Ausländereigenschaft nachweist. Sofern die Ausländereigenschaft der depotführenden Stelle nicht bekannt bzw. nicht rechtzeitig nachgewiesen wird, ist der ausländische Anleger gezwungen, die Erstattung des Steuerabzugs entsprechend der Abgabenordnung (§ 37 Abs. 2 AO) zu beantragen. Zuständig ist das für die depotführende Stelle zuständige Finanzamt.

## **Solidaritätszuschlag**

Auf den auf Ausschüttungen, Vorabpauschalen und Gewinnen aus der Veräußerung von Anteilen abzuführenden Steuerabzug ist ein Solidaritätszuschlag in Höhe von 5,5 Prozent zu erheben. Der Solidaritätszuschlag ist bei der Einkommensteuer und Körperschaftsteuer anrechenbar.

## **Kirchensteuer**

Soweit die Einkommensteuer bereits von einer inländischen depotführenden Stelle (Abzugsverpflichteter) durch den Steuerabzug erhoben wird, wird die darauf entfallende Kirchensteuer nach dem Kirchensteuersatz der Religionsgemeinschaft, der der Kirchensteuerpflichtige angehört, regelmäßig als Zuschlag zum Steuerabzug erhoben. Die Abzugsfähigkeit der Kirchensteuer als Sonderausgabe wird bereits beim Steuerabzug mindernd berücksichtigt.

## **Ausländische Quellensteuer**

Auf die ausländischen Erträge des Fonds wird teilweise in den Herkunftsländern Quellensteuer einbehalten. Diese Quellensteuer kann bei den Anlegern nicht steuermindernd berücksichtigt werden.

## **Folgen der Verschmelzung von Sondervermögen**

In den Fällen der Verschmelzung eines inländischen Sondervermögens auf ein anderes inländisches Sondervermögen kommt es weder auf der Ebene der Anleger noch auf der Ebene der beteiligten Sondervermögen zu einer Aufdeckung von stillen Reserven, d.h. dieser Vorgang ist steuerneutral. Das Gleiche gilt für die Übertragung aller Vermögensgegenstände eines inländischen Sondervermögens auf eine inländische Investmentaktiengesellschaft mit veränderlichem Kapital oder ein Teilgesellschaftsvermögen einer inländischen Investmentaktiengesellschaft mit veränderlichem Kapital. Erhalten die Anleger des

übertragenden Sondervermögens eine im Verschmelzungsplan vorgesehene Barzahlung (§ 190 Abs. 2 Nr. 2 KAGB), ist diese wie eine Ausschüttung zu behandeln.

## **Automatischer Informationsaustausch in Steuersachen**

Die Bedeutung des automatischen Austauschs von Informationen zur Bekämpfung von grenzüberschreitendem Steuerbetrug und grenzüberschreitender Steuerhinterziehung hat auf internationaler Ebene in den letzten Jahren stark zugenommen. Die OECD hat daher im Auftrag der G20 in 2014 einen globalen Standard für den automatischen Informationsaustausch über Finanzkonten in Steuersachen veröffentlicht (Common Reporting Standard, im Folgenden „CRS“). Der CRS wurde von mehr als 90 Staaten (teilnehmende Staaten) im Wege eines multilateralen Abkommens vereinbart. Außerdem wurde er Ende 2014 mit der Richtlinie 2014/107/EU des Rates vom 9. Dezember 2014 in die Richtlinie 2011/16/EU bezüglich der Verpflichtung zum automatischen Austausch von Informationen im Bereich der Besteuerung integriert. Die teilnehmenden Staaten (alle Mitgliedstaaten der EU sowie etliche Drittstaaten) wenden den CRS grundsätzlich ab 2016 mit Meldepflichten ab 2017 an. Lediglich einzelnen Staaten (z.B. Österreich und der Schweiz) wird es gestattet, den CRS ein Jahr später anzuwenden. Deutschland hat den CRS mit dem Finanzkonten-Informationsaustauschgesetz vom 21. Dezember 2015 in deutsches Recht umgesetzt und wendet diesen ab 2016 an.

Mit dem CRS werden meldende Finanzinstitute (im Wesentlichen Kreditinstitute) dazu verpflichtet, bestimmte Informationen über ihre Kunden einzuholen. Handelt es sich bei den Kunden (natürliche Personen oder Rechtsträger) um in anderen teilnehmenden Staaten ansässige meldepflichtige Personen (dazu zählen nicht z.B. börsennotierte Kapitalgesellschaften oder Finanzinstitute), werden deren Konten und Depots als meldepflichtige Konten eingestuft. Die meldenden Finanzinstitute werden dann für jedes meldepflichtige Konto bestimmte Informationen an ihre Heimatsteuerbehörde übermitteln. Diese übermitteln die Informationen dann an die Heimatsteuerbehörde des Kunden.

Bei den zu übermittelnden Informationen handelt es sich im Wesentlichen um die persönlichen Daten des meldepflichtigen Kunden (Name; Anschrift; Steueridentifikationsnummer;

Geburtsdatum und Geburtsort (bei natürlichen Personen); Ansässigkeitsstaat) sowie um Informationen zu den Konten und Depots (z.B. Kontonummer; Kontosaldo oder Kontowert; Gesamtbruttobetrag der Erträge wie Zinsen, Dividenden oder Ausschüttungen von Investmentfonds; Gesamtbruttoerlöse aus der Veräußerung oder Rückgabe von Finanzvermögen (einschließlich Fondsanteilen)).

Konkret betroffen sind folglich meldepflichtige Anleger, die ein Konto und/oder Depot bei einem Kreditinstitut unterhalten, das in einem teilnehmenden Staat ansässig ist. Daher werden deutsche Kreditinstitute Informationen über Anleger, die in anderen teilnehmenden Staaten ansässig sind, an das Bundeszentralamt für Steuern melden, das die Informationen an die jeweiligen Steuerbehörden der Ansässigkeitsstaaten der Anleger weiterleitet. Entsprechend werden Kreditinstitute in anderen teilnehmenden Staaten Informationen über Anleger, die in Deutschland ansässig sind, an ihre jeweilige Heimatsteuerbehörde melden, die die Informationen an das Bundeszentralamt für Steuern weiterleitet. Zuletzt ist es denkbar, dass in anderen teilnehmenden Staaten ansässige Kreditinstitute Informationen über Anleger, die in wiederum anderen teilnehmenden Staaten ansässig sind, an ihre jeweilige Heimatsteuerbehörde melden, die die Informationen an die jeweiligen Steuerbehörden der Ansässigkeitsstaaten der Anleger weiterleitet.

## **Rechtliche Hinweise**

Diese steuerlichen Hinweise sollen einen Überblick über die steuerlichen Folgen der Fondsanlage vermitteln. Sie können nicht alle steuerlichen Aspekte behandeln, die sich aus der individuellen Situation des Anlegers ergeben können. Interessierten Anlegern empfehlen wir, sich durch einen Angehörigen der steuerberatenden Berufe über die steuerlichen Folgen des Fondsinvestments beraten zu lassen.

Die steuerlichen Ausführungen basieren auf der derzeit bekannten Rechtslage. Es kann keine Gewähr dafür übernommen werden, dass sich die steuerrechtliche Beurteilung durch Gesetzgebung, Rechtsprechung oder Erlasse der Finanzverwaltung nicht ändert. Solche Änderungen können auch rückwirkend eingeführt werden und die oben beschriebenen steuerrechtlichen Folgen nachteilig beeinflussen.

# Ihre Partner in der Sparkassen-Finanzgruppe.

## Verwaltungsgesellschaft

Deka Investment GmbH  
Mainzer Landstraße 16  
60325 Frankfurt am Main

### Rechtsform

Gesellschaft mit beschränkter Haftung

### Sitz

Frankfurt am Main

### Gründungsdatum

17. Mai 1995; die Gesellschaft übernahm das Investmentgeschäft der am 17. August 1956 gegründeten Deka Deutsche Kapitalanlagegesellschaft mbH.

### Eigenkapitalangaben zum 31. Dezember 2020

gezeichnetes und eingezahltes Kapital: EUR 10,2 Mio.  
Eigenmittel: EUR 93,2 Mio.

### Alleingesellschafterin

DekaBank Deutsche Girozentrale  
Mainzer Landstraße 16  
60325 Frankfurt am Main

## Aufsichtsrat

### Vorsitzender

Dr. Matthias Danne  
Stellvertretender Vorsitzender des Vorstandes der DekaBank Deutsche Girozentrale, Frankfurt am Main;  
Vorsitzender des Aufsichtsrates der Deka Vermögensmanagement GmbH, Frankfurt am Main und der Deka Immobilien Investment GmbH, Frankfurt am Main und der WestInvest Gesellschaft für Investmentfonds mbH, Düsseldorf

### Stellvertretende Vorsitzende

Birgit Dietl-Benzin  
Mitglied des Vorstandes der DekaBank Deutsche Girozentrale, Frankfurt am Main;  
Stellvertretende Vorsitzende des Aufsichtsrates der Deka Vermögensmanagement GmbH, Frankfurt am Main und der S Broker AG & Co. KG, Wiesbaden;  
Mitglied des Aufsichtsrates der S Broker Management AG, Wiesbaden

### Mitglieder

Dr. Fritz Becker, Wehrheim

Joachim Hoof  
Vorsitzender des Vorstandes der Ostsächsische Sparkasse Dresden, Dresden

Jörg Munning  
Vorsitzender des Vorstandes der LBS Westdeutsche Landesbausparkasse, Münster

Peter Scherkamp, München

### Geschäftsführung

Dr. Ulrich Neugebauer (Sprecher)  
Mitglied des Aufsichtsrates der S-PensionsManagement GmbH, Köln  
und der Sparkassen Pensionsfonds AG, Köln;  
Vorsitzender des Aufsichtsrates der IQAM Invest GmbH, Salzburg

Jörg Boysen

Thomas Ketter  
Mitglied der Geschäftsführung der Deka Vermögensmanagement GmbH, Frankfurt am Main;  
Stellvertretender Vorsitzender des Aufsichtsrates der IQAM Invest GmbH, Salzburg

Thomas Schneider  
Vorsitzender des Aufsichtsrates der Deka International S.A., Luxemburg;  
Mitglied der Geschäftsführung der Deka Vermögensmanagement GmbH, Frankfurt am Main;  
Mitglied des Aufsichtsrates der IQAM Invest GmbH, Salzburg

## Abschlussprüfer der Gesellschaft und der von ihr verwalteten Sondervermögen

KPMG AG Wirtschaftsprüfungsgesellschaft  
The Square  
Am Flughafen  
60549 Frankfurt am Main

## Verwahrstelle

DekaBank Deutsche Girozentrale  
Mainzer Landstraße 16  
60325 Frankfurt am Main  
Deutschland

### Rechtsform

Anstalt des öffentlichen Rechts

### Sitz

Frankfurt am Main und Berlin



**Haupttätigkeit**

Giro-, Einlagen- und Kreditgeschäft sowie Wertpapiergeschäft

Stand: 31. März 2021

Die vorstehenden Angaben werden in den Jahres- und ggf. Halbjahresberichten jeweils aktualisiert.



**Deka Investment GmbH**

Mainzer Landstraße 16  
60325 Frankfurt am Main  
Postfach 11 05 23  
60040 Frankfurt am Main

Telefon: (0 69) 71 47 - 0  
Telefax: (0 69) 71 47 - 19 39  
[www.deka.de](http://www.deka.de)