

# Allianz Fonds Schweiz

Anlagefonds deutschen Rechts

**Jahresbericht**

31. Dezember 2022

**Allianz Global Investors GmbH**

# Inhalt

## Allianz Fonds Schweiz

Tätigkeitsbericht .....	1
Entwicklung von Fondsvermögen und Anteilwert im 3-Jahresvergleich	3
Vermögensübersicht zum 31.12.2022 .....	4
Vermögensaufstellung zum 31.12.2022 .....	5
Während des Berichtszeitraumes abgeschlossene Geschäfte, soweit sie nicht mehr in der Vermögensaufstellung erscheinen: .....	8
Ertrags- und Aufwandsrechnung .....	9
Entwicklung des Sondervermögens 2022 .....	12
Verwendung der Erträge des Sondervermögens .....	14

Anhang .....	15
--------------	----

Anteilklassen .....	15
---------------------	----

VERMERK DES UNABHÄNGIGEN ABSCHLUSSPRÜFERS .....	26
---	----

Weitere Informationen (nicht durch das Testat erfasst) .....	29
--	----

Unterverwahrung (nicht durch das Testat erfasst) .....	31
--	----

Ihre Partner .....	34
--------------------	----

Hinweis für Anleger in der Republik Österreich .....	35
--	----

Hinweis für Anleger in der Schweiz .....	36
--	----

# Allianz Fonds Schweiz

## Tätigkeitsbericht

Der Fonds investiert vorwiegend am Schweizer Aktienmarkt. Das Anlageziel besteht darin, auf lange Sicht Kapitalwachstum zu erzielen und gleichzeitig Investitionen, die ökologische, soziale und Governance-Merkmale berücksichtigen, zu fördern. Relevante Angaben zur ESG-Strategie können dem Anhang des Berichts entnommen werden.

Im Berichtsjahr lag der Anlageschwerpunkt des Fonds unverändert auf Gesundheitswerten, der Bedeutung dieses Segments am schweizerischen Markt entsprechend. Etwas an Gewicht gewannen daneben Aktien aus den Bereichen Finanzen und Grundstoffe. Dagegen gingen die Anteile von Industrietiteln und IT-Unternehmen merklich zurück. Nennenswert vertreten blieben insbesondere Hersteller klassischer Verbrauchsgüter. Die Liquiditätsposition stieg per saldo etwas an und lag zum Berichtsstichtag auf etwas erhöhtem Niveau.

Mit seiner Anlagestruktur verlor der Fonds stark an Wert und blieb dabei deutlich hinter seinem Vergleichsindex Swiss Performance Index (SPI) zurück. Das absolute Ergebnis spiegelte den Kurseinbruch am europäischen Aktienmarkt wider, der aus der beschleunigten Teuerung insbesondere im Energiebereich, einer strafferen Geldpolitik in den entwickelten Staaten sowie geopolitischen Krisen und Rezessionsorgen resultierte. Hier von waren schweizerische Aktien überdurchschnittlich stark betroffen. Der Rückstand des Fonds gegenüber seinem Vergleichsindex ergab sich hauptsächlich aus aktiven Einzelpositionen in den Branchen Gesundheit, Industrie und Zyklischer Konsum. Dem standen nur geringere Mehrerträge aus Positionierungen in anderen Segmenten gegenüber - speziell die Titelauswahl im Finanzsektor erwies sich als vorteilhaft. Unter Berücksichtigung von Kosten verblieb ein merklicher Minderertrag gegenüber dem SPI.

Das Sondervermögen bewirbt ökologische und/oder soziale Merkmale im Sinne des Artikels 8 (1) der Verordnung (EU) 2019/2088 (Verordnung über nachhaltigkeitsbezogene Offenlegungspflichten im Finanzdienstleistungssektor oder die „Offenlegungsverordnung“). Die Darstellung der offenzulegenden Informationen für regelmäßige Berichte für Finanzprodukte im Sinne des Artikels 8 (1) gemäß der Offenlegungsverordnung sowie im Sinne des Artikels 6 gemäß der Verordnung (EU) 2020/852 (die „Taxonomie-Verordnung“) können dem Anhang des Berichts entnommen werden.

Die Wertentwicklung wurde nach der BVI-Methode berechnet und betrug im Berichtszeitraum für die Anteilklasse A (CHF)

-21,32 %, für die Anteilklasse A (EUR) -17,12 %, für die Anteilklasse A2 (CHF) -20,76 %, für die Anteilklasse IT (CHF) -20,51 %, für die Anteilklasse R (EUR) -16,50 % und für die Anteilklasse RT (CHF) -20,78 %. Für den Vergleichsindex SIX - Swiss Performance Index (in EUR) betrug die Wertentwicklung im gleichen Zeitraum -12,36 %.

Die Covid-19 Pandemie führte zu hohen Volatilitäten und Unsicherheiten an den internationalen Kapitalmärkten. Aufgrund dieser Situation sind allgemeine Prognosen hinsichtlich Entwicklungen der Kapitalmärkte und künftiger Auswirkungen zusätzlich erschwert. Zum gegenwärtigen Zeitpunkt der Jahresberichterstellung ist es somit nicht möglich die direkten Auswirkungen der Covid-19 Pandemie auf das Sondervermögen abschließend zu beurteilen.

Der Angriff der russischen Armee auf die Ukraine führte zu hohen Volatilitäten und Unsicherheiten an den internationalen Kapitalmärkten. Aufgrund der Unsicherheit über die weitere Entwicklung des Angriffs sind allgemeine Prognosen hinsichtlich Entwicklungen der Kapitalmärkte und künftiger Auswirkungen zusätzlich erschwert. Zum gegenwärtigen Zeitpunkt der Jahresberichterstellung ist es somit nicht möglich die direkten Auswirkungen des Angriffs auf das Sondervermögen abschließend zu beurteilen.

Zur Quantifizierung der im Berichtsjahr realisierten Marktpreisrisiken berechnet die Gesellschaft die Schwankungsbreite (Volatilität) der Anteilswerte des Sondervermögens in diesem Zeitraum. Diese Größe wird mit der Schwankungsbreite eines globalen gemischten Aktien/Renten-Indexportfolios verglichen. Wenn das Sondervermögen eine im Vergleich zum Indexportfolio deutlich erhöhte Schwankungsbreite realisiert hat, wird das Marktpreisrisiko des Sondervermögens als „hoch“ eingestuft. Liegt die Schwankungsbreite des Sondervermögens nicht weit von der des Indexportfolios entfernt, wird das Risiko als „mittel“ klassifiziert. Im Falle einer im Vergleich zum Indexportfolio deutlich kleineren Volatilität des Sondervermögens wird das Marktpreisrisiko als „gering“ bewertet.

Das Sondervermögen Allianz Fonds Schweiz hat im Berichtszeitraum ein hohes Marktpreisrisiko realisiert.

Die Beurteilung, ob Schwankungen einer Fremdwährung gegenüber der Basiswährung des Sondervermögens einen Einfluss auf den Wert des Sondervermögens haben, erfolgt auf Basis des Ausmaßes, mit dem das Sondervermögen im Be-

richtsjahr in Vermögenswerte in Fremdwahrung investiert war, unter Berucksichtigung moglicher Absicherungsgeschafte.

Das Sondervermogen Allianz Fonds Schweiz war im Berichtszeitraum mit einem hohen Ausma in Vermögenswerte investiert, welche direkt bei Schwankungen der Fremdwahrung gegenuber der Basiswahrung des Sondervermogens wertmaigen Schwankungen unterliegen.

Die Beurteilung der durch das Sondervermogen im Berichtsjahr eingegangenen Liquiditatsrisiken erfolgt unter Berucksichtigung des Anteils von Vermögenswerten, deren Verauerbarkeit potenziell eingeschrankt sein kann oder ggf. nur unter Inkaufnahme eines Abschlags auf den Verkaufspreis moglich ist.

Das Sondervermogen Allianz Fonds Schweiz hat im Berichtszeitraum ein geringes Liquiditatsrisiko aufgewiesen.

Zur Quantifizierung der im Berichtsjahr eingegangenen Adressenausfallrisiken betrachtet die Gesellschaft den Anteil von ausfallgefahrdeten Vermögenswerten und deren Ausfallpotenzial. Wenn das Sondervermogen im Berichtsjahr mit einem deutlichen Anteil in ausfallgefahrdeten Vermögenswerten mit hohem Ausfallpotenzial investiert war, wird das Adressenausfallrisiko des Sondervermogens als „hoch“ eingestuft. Lag der Anteil von ausfallgefahrdeten Vermögenswerten in einem moderaten Bereich bzw. war deren Ausfallpotenzial als mittel zu bewerten, wird das Risiko als „mittel“ klassifiziert. War das Sondervermogen mit einem geringen Anteil in ausfallgefahrdete Vermögenswerte investiert oder war deren Ausfallpotenzial nur als gering einzustufen, wird das Adressenausfallrisiko als „gering“ eingeschatzt.

Das Sondervermogen Allianz Fonds Schweiz war im Berichtszeitraum mit einem geringen Anteil in ausfallgefahrdete Vermögenswerte investiert.

Zur Bewertung der operationellen Risiken in den Prozessen der Gesellschaft fuhrt die Gesellschaft in relevanten Prozessen, die auf Basis einer risikoorientierten Gesamtubersicht identifiziert werden, detaillierte Risikouberprufungen durch, identifiziert Schwachstellen und definiert Manahmen zu deren Behebung. Werden definierte Leistungen an externe Unternehmen ubertragen, uberwacht die Gesellschaft diese im Rahmen laufender Qualitatskontrollen und regelmaiger uberprufungen. Treten Ereignisse aus operationellen Risiken auf, werden diese unverzuglich nach Entdeckung korrigiert, erfasst, analysiert und Manahmen zur Vermeidung festgelegt. Sollte ein Ereignis aus operationellen Risiken das Sondervermogen betreffen, so werden relevante Verluste grundsatzlich durch die Gesellschaft ausgeglichen.

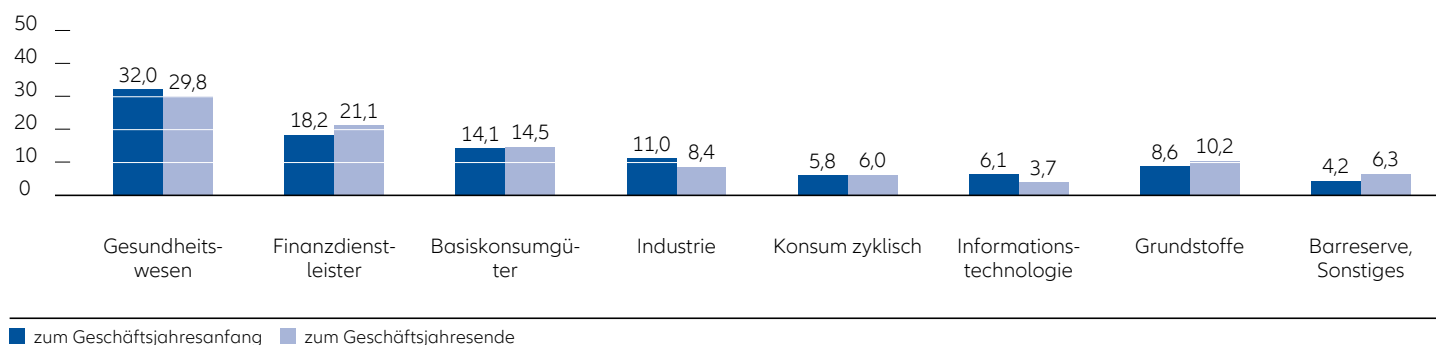
Das Sondervermogen Allianz Fonds Schweiz war im Berichtszeitraum grundsatzlich operationellen Risiken in den Prozessen der Gesellschaft ausgesetzt, hat jedoch kein erhohotes operationelles Risiko aufgewiesen.

Die wesentlichen Quellen des Verauerungsergebnisses stellen sich im Berichtszeitraum wie folgt dar:

Die realisierten Gewinne resultieren im Wesentlichen aus der Verauerung von Aktien.

Fur die realisierten Verluste ist im Wesentlichen die Verauerung von Aktien ursachlich.

## Struktur des Fondsvermögens in %



## Entwicklung von Fondsvermögen und Anteilwert im 3-Jahresvergleich

		31.12.2022	31.12.2021	31.12.2020	31.12.2019
Fondsvermögen in Mio. EUR					
- Anteilklasse A (CHF)	WKN: 979 751/ISIN: DE0009797514	59,2	71,6	47,5	45,2
- Anteilklasse A2 (CHF)	WKN: A14 N9V/ISIN: DE000A14N9V5	28,0	28,9	17,4	12,2
- Anteilklasse IT (CHF)	WKN: A14 N9Q/ISIN: DE000A14N9Q5	0,1 <sup>1)</sup>	94.046,50 <sup>1)</sup>	16.589,01 <sup>1)</sup>	15.324,64 <sup>1)</sup>
- Anteilklasse RT (CHF)	WKN: A14 N9R/ISIN: DE000A14N9R3	6,7 <sup>1)</sup>	6.354.074,87 <sup>1)</sup>	877.579,01 <sup>1)</sup>	32.744,23 <sup>1)</sup>
- Anteilklasse A (EUR)	WKN: 847 601/ISIN: DE0008476011	126,9	139,8	100,7	103,1
- Anteilklasse R (EUR)	WKN: A2D U1E/ISIN: DE000A2DU1E4	12.263,03 <sup>1)</sup>	124.918,08 <sup>1)</sup>	89.552,78 <sup>1)</sup>	19.313,39 <sup>1)</sup>
Anteilwert in CHF					
- Anteilklasse A (CHF)	WKN: 979 751/ISIN: DE0009797514	229,72	291,95	238,89	228,77
- Anteilklasse A2 (CHF)	WKN: A14 N9V/ISIN: DE000A14N9V5	143,92	182,02	148,87	142,80
- Anteilklasse IT (CHF)	WKN: A14 N9Q/ISIN: DE000A14N9Q5	1.463,49	1.841,05	1.480,41	1.409,74
- Anteilklasse RT (CHF)	WKN: A14 N9R/ISIN: DE000A14N9R3	144,87	182,86	147,70	139,98
Anteilwert in EUR					
- Anteilklasse A (EUR)	WKN: 847 601/ISIN: DE0008476011	562,48	678,66	531,03	506,06
- Anteilklasse R (EUR)	WKN: A2D U1E/ISIN: DE000A2DU1E4	137,46	165,21	129,21	123,10

<sup>1)</sup> Darstellungsweise nicht in Mio. EUR, aufgrund des geringen Fondsvermögens.

# Allianz Fonds Schweiz

## Vermögensübersicht zum 31.12.2022

Gliederung nach Anlagenart - Land	Kurswert in EUR	% des Fondsvermögens <sup>1)</sup>
<b>I. Vermögensgegenstände</b>		
<b>1. Aktien</b>	<b>181.669.719,93</b>	<b>81,77</b>
Österreich	1.629.238,07	0,73
Schweiz	180.040.481,86	81,04
<b>2. Sonstige Wertpapiere</b>	<b>26.150.210,44</b>	<b>11,77</b>
Schweiz	26.150.210,44	11,77
<b>3. Bankguthaben, Geldmarktpapiere, Geldmarkt- und geldmarktnahe Fonds</b>	<b>14.656.672,98</b>	<b>6,60</b>
<b>4. Sonstige Vermögensgegenstände</b>	<b>1.995,61</b>	<b>0,00</b>
<b>II. Verbindlichkeiten</b>	<b>-303.581,22</b>	<b>-0,14</b>
<b>III. Fondsvermögen</b>	<b>222.175.017,74</b>	<b>100,00</b>

<sup>1)</sup> Durch Rundung der Prozentanteile bei der Berechnung können geringfügige Rundungsdifferenzen entstanden sein.

Gliederung nach Anlagenart - Währung	Kurswert in EUR	% des Fondsvermögens <sup>1)</sup>
<b>I. Vermögensgegenstände</b>		
<b>1. Aktien</b>	<b>181.669.719,93</b>	<b>81,77</b>
CHF	181.669.719,93	81,77
<b>2. Sonstige Wertpapiere</b>	<b>26.150.210,44</b>	<b>11,77</b>
CHF	26.150.210,44	11,77
<b>3. Bankguthaben, Geldmarktpapiere, Geldmarkt- und geldmarktnahe Fonds</b>	<b>14.656.672,98</b>	<b>6,60</b>
<b>4. Sonstige Vermögensgegenstände</b>	<b>1.995,61</b>	<b>0,00</b>
<b>II. Verbindlichkeiten</b>	<b>-303.581,22</b>	<b>-0,14</b>
<b>III. Fondsvermögen</b>	<b>222.175.017,74</b>	<b>100,00</b>

## Vermögensaufstellung zum 31.12.2022

ISIN	Gattungsbezeichnung	Markt	Stück bzw. Anteile bzw. Währung	Bestand 31.12.2022	Käufe/ Zugänge im Berichtszeitraum	Verkäufe/ Abgänge	Kurs	Kurswert in EUR	% des Fondsver- mögens	
<b>Börsengehandelte Wertpapiere</b>								<b>207.819.930,37</b>	<b>93,54</b>	
<b>Aktien</b>								<b>181.669.719,93</b>	<b>81,77</b>	
<b>Österreich</b>								<b>1.629.238,07</b>	<b>0,73</b>	
AT0000KTM102	PIERER Mobility AG Inhaber-Aktien		STK	24.378	0	0 CHF	65,900	1.629.238,07	0,73	
<b>Schweiz</b>								<b>180.040.481,86</b>	<b>81,04</b>	
CH0012221716	ABB Ltd. Namens-Aktien		STK	217.134	80.085	0 CHF	28,300	6.231.826,18	2,80	
CH0432492467	Alcon AG Namens-Aktien		STK	99.512	66.263	0 CHF	63,800	6.438.685,26	2,90	
CH0110240600	Arbonia AG Namens-Aktien		STK	167.404	0	0 CHF	12,980	2.203.644,76	0,99	
CH0043238366	Aryzta AG Namens-Aktien		STK	1.806.492	0	0 CHF	1,102	2.018.918,09	0,91	
CH0012410517	Bâloise Holding AG Namens-Aktien		STK	37.240	7.188	0 CHF	143,900	5.434.649,36	2,45	
CH0009002962	Barry Callebaut AG Namens-Aktien		STK	1.725	1.725	0 CHF	1.829,000	3.199.660,26	1,44	
CH1101098163	BELIMO Holding AG Namens-Aktien		STK	6.260	0	0 CHF	451,000	2.863.201,66	1,29	
CH0225173167	Cembra Money Bank AG Namens-Aktien		STK	65.930	35.112	0 CHF	77,550	5.185.205,11	2,33	
CH0210483332	Cie Financière Richemont AG Namens-Aktien		STK	72.468	27.164	0 CHF	121,500	8.929.427,51	4,02	
CH0360826991	Comet Holding AG Nam.-Akt.		STK	13.485	2.838	0 CHF	199,200	2.724.214,80	1,23	
CH0012138530	Credit Suisse Group AG Namens-Aktien		STK	110.412	0	0 CHF	2,774	310.615,98	0,14	
CH0009320091	Feintool International Holding Nam.- Aktien		STK	53.000	37.000	0 CHF	20,450	1.099.183,61	0,49	
CH0003541510	Forbo Holding AG Namens-Aktien		STK	1.161	0	1.169 CHF	1.096,000	1.290.457,89	0,58	
CH0012214059	Holcim Ltd. Namens-Aktien		STK	154.862	53.300	0 CHF	48,000	7.538.538,61	3,39	
CH0006372897	Interroll Holding S.A. Namens-Aktien		STK	921	0	0 CHF	2.375,000	2.218.320,57	1,00	
CH0100837282	Kardex Holding AG Namens-Aktien		STK	11.949	0	2.789 CHF	154,000	1.866.179,20	0,84	
CH0025751329	Logitech International S.A. Namens-Aktien		STK	82.709	41.063	0 CHF	58,000	4.864.988,59	2,19	
CH0013841017	Lonzo Group AG Namens-Aktien		STK	12.710	1.655	0 CHF	458,700	5.912.557,17	2,66	
CH0038863350	Nestlé S.A. Namens-Aktien		STK	196.796	14.022	7.454 CHF	107,860	21.526.714,22	9,70	
CH0012005267	Novartis AG Namens-Aktien		STK	254.120	38.203	29.478 CHF	84,520	21.782.082,45	9,81	
CH0024608827	Partners Group Holding AG Namens-Aktien		STK	3.466	0	2.128 CHF	829,400	2.915.369,81	1,31	
CH0239229302	SFS Group AG Nam.-Aktien		STK	21.804	0	0 CHF	87,600	1.937.052,28	0,87	
CH0014284498	Siegfried Holding AG Nam.Akt.		STK	6.656	0	0 CHF	629,000	4.245.853,66	1,91	
CH0435377954	SIG Group AG Namens-Aktien		STK	287.205	147.414	0 CHF	20,460	5.959.347,19	2,68	
CH0418792922	Sika AG Namens-Aktien		STK	39.674	4.725	0 CHF	225,000	9.052.938,49	4,07	
CH0012549785	Sonova Holding AG Namens-Aktien		STK	10.948	0	5.904 CHF	222,000	2.464.840,53	1,11	
CH1175448666	Straumann Holding AG Namens-Aktien		STK	43.123	73.970	30.847 CHF	106,950	4.677.252,52	2,11	
CH0126881561	Swiss Re AG Namens-Aktien		STK	110.675	12.865	0 CHF	87,480	9.818.821,56	4,42	
CH0012453913	Temenos AG Nam.-Aktien		STK	12.405	0	23.850 CHF	50,780	638.837,69	0,29	
CH0012255144	The Swatch Group AG Namens-Aktien		STK	31.819	0	0 CHF	48,480	1.564.408,62	0,70	
CH0244767585	UBS Group AG Namens-Aktien		STK	635.059	70.868	19.491 CHF	17,270	11.122.629,61	5,01	
CH0014786500	Valiant Holding AG Namens-Aktien		STK	14.250	0	0 CHF	100,600	1.453.830,94	0,65	
CH0011075394	Zurich Insurance Group AG Nam.-Aktien		STK	23.320	0	0 CHF	446,100	10.550.227,68	4,75	
<b>Sonstige Beteiligungswertpapiere</b>								<b>26.150.210,44</b>	<b>11,77</b>	
<b>Schweiz</b>								<b>26.150.210,44</b>	<b>11,77</b>	
CH0010570767	Chocoladefabriken Lindt & Sprüngli Inh.-Parschein		STK	565	46	0 CHF	9.490,000	5.437.706,00	2,45	
CH0012032048	Roche Holding AG Inhaber-Genußscheine		STK	69.705	18.771	9.977 CHF	293,000	20.712.504,44	9,32	
<b>Summe Wertpapiervermögen</b>								<b>EUR</b>	<b>207.819.930,37</b>	<b>93,54</b>
<b>Bankguthaben, Geldmarktpapiere, Geldmarkt- und geldmarktnahe Fonds</b>										
<b>Bankguthaben</b>										
<b>EUR-Guthaben bei der Verwahrstelle</b>										
	State Street Bank International GmbH		EUR	12.881.859,26		%	100,000	12.881.859,26	5,80	
<b>Guthaben in Nicht-EU/EWR-Währungen</b>										
	State Street Bank International GmbH		CHF	1.750.055,07		%	100,000	1.774.813,72	0,80	
<b>Summe Bankguthaben</b>								<b>EUR</b>	<b>14.656.672,98</b>	<b>6,60</b>
<b>Summe der Bankguthaben, Geldmarktpapiere, Geldmarkt- und geldmarktnahe Fonds<sup>30)</sup></b>								<b>EUR</b>	<b>14.656.672,98</b>	<b>6,60</b>
<b>Sonstige Vermögensgegenstände</b>										
	Forderungen aus Anteilschingeschäften		EUR	471,98				471,98	0,00	
	Forderungen aus Quellensteuerrückerstattung		EUR	1.523,63				1.523,63	0,00	
<b>Summe Sonstige Vermögensgegenstände</b>								<b>EUR</b>	<b>1.995,61</b>	<b>0,00</b>
<b>Sonstige Verbindlichkeiten</b>										
	Verbindlichkeiten aus Anteilschingeschäften		EUR	-1.269,70				-1.269,70	0,00	
	Kostenabgrenzung		EUR	-302.311,52				-302.311,52	-0,14	
<b>Summe Sonstige Verbindlichkeiten</b>								<b>EUR</b>	<b>-303.581,22</b>	<b>-0,14</b>
<b>Fondsvermögen</b>								<b>EUR</b>	<b>222.175.017,74</b>	<b>100,00</b>
<b>Summe der umlaufenden Anteile aller Anteilklassen</b>							<b>STK</b>	<b>724.009</b>		

<sup>30)</sup> Im Bankguthaben können Cash Initial Margin enthalten sein.

**Allianz Fonds Schweiz A (CHF)**

---

ISIN	DE0009797514
Fondsvermögen	60.057.000,40
Umlaufende Anteile	257.783,841
Anteilwert (CHF)	229,72
Devisenkurs	0,98605

---

**Allianz Fonds Schweiz A2 (CHF)**

---

ISIN	DE000A14N9V5
Fondsvermögen	28.386.313,85
Umlaufende Anteile	194.488,000
Anteilwert (CHF)	143,92
Devisenkurs	0,98605

---

**Allianz Fonds Schweiz IT (CHF)**

---

ISIN	DE000A14N9Q5
Fondsvermögen	84.389,73
Umlaufende Anteile	56,859
Anteilwert (CHF)	1.463,49
Devisenkurs	0,98605

---

**Allianz Fonds Schweiz RT (CHF)**

---

ISIN	DE000A14N9R3
Fondsvermögen	6.763.129,26
Umlaufende Anteile	46.032,000
Anteilwert (CHF)	144,87
Devisenkurs	0,98605

---

**Allianz Fonds Schweiz A (EUR)**

---

ISIN	DE0008476011
Fondsvermögen	126.871.921,47
Umlaufende Anteile	225.558,830
Anteilwert	562,48

---

**Allianz Fonds Schweiz R (EUR)**

---

ISIN	DE000A2DU1E4
Fondsvermögen	12.263,03
Umlaufende Anteile	89,211
Anteilwert	137,46

---



**Wertpapierkurse bzw. Marktsätze**

---

**Die Vermögensgegenstände des Sondervermögens sind auf der Grundlage nachstehender Kurse/Marktsätze bewertet:**

Alle Vermögenswerte: Kurse bzw. Marktsätze per 30.12.2022 oder letztbekannte

---

**Devisenkurs(e) bzw. Konversionsfaktor(en) (in Mengennotiz) per 30.12.2022**

---

Schweiz, Franken	(CHF)	1 Euro = CHF	0,98605
------------------	-------	--------------	---------

---

**Kapitalmaßnahmen**

---

Alle Umsätze, die aus Kapitalmaßnahmen hervorgehen (technische Umsätze), werden als Zu- oder Abgang ausgewiesen.

**Stimmrechtsausübung**

---

Stimmrechte aus den im Fonds enthaltenen Aktien haben wir, soweit es im Interesse unserer Anleger geboten erschien, entweder selbst wahrgenommen oder durch Beauftragte nach unseren Weisungen ausüben lassen.

Während des Berichtszeitraumes abgeschlossene Geschäfte, soweit sie nicht mehr in der Vermögensaufstellung erscheinen:

- Käufe und Verkäufe in Wertpapieren, Investmentanteilen und Schuldscheindarlehen (Marktzuordnung zum Berichtsstichtag):

ISIN	Gattungsbezeichnung	Stück bzw. Anteile bzw. Währung	Käufe/ Zugänge	Verkäufe/ Abgänge
<b>Börsengehandelte Wertpapiere</b>				
<b>Aktien</b>				
<b>Österreich</b>				
AT0000A18XM4	ams-OSRAM AG Inhaber-Aktien	STK	0	97.098
<b>Schweiz</b>				
CH1169360919	Accelleron Industries Ltd. Namens-Aktien	STK	10.856,7	10.856,7
CH0024590272	ALSO Holding AG Namens-Aktien	STK	0	4.660
CH0244017502	Bystronic AG Namens-Aktien A	STK	0	1.263
CH0011115703	Crealogix Holding AG Nam.-Aktien	STK	0	7.350
CH0011795959	dormakaba Holding AG Namens-Aktien	STK	0	1.661
CH0012829898	Emmi AG Namens-Aktien	STK	1.662	3.888
CH0024638196	Schindler Holding AG Inhaber-Partizipationsschein	STK	0	4.950
CH0021545667	Vaudoise Assurances Holding SA Namens-Aktien B	STK	0	1.700
<b>Nichtnotierte Wertpapiere (Unter den nicht notierten Wertpapieren können auch notierte Wertpapiere aufgrund ihrer Endfälligkeit ausgewiesen sein)</b>				
<b>Aktien</b>				
<b>Schweiz</b>				
CH0012280076	Straumann Holding AG Namens-Aktien	STK	0	7.397
<b>Andere Wertpapiere</b>				
<b>Schweiz</b>				
CH1228538257	Credit Suisse Group AG Anrechte	STK	110.412	110.412
CH1181253944	Feintool International Holding Anrechte	STK	16.000	16.000

**Ertrags- und Aufwandsrechnung****Anteilklasse: Allianz Fonds Schweiz A (CHF)**

für den Zeitraum vom 01.01.2022 - 31.12.2022

(einschließlich Ertragsausgleich)

	EUR	EUR
<b>I. Erträge</b>		
1. Dividenden inländischer Aussteller (vor Körperschaftsteuer)		0,00
2. Dividenden ausländischer Aussteller (vor Quellensteuer)	1.599.031,79	
3. Zinsen aus inländischen Wertpapieren		0,00
4. Zinsen aus ausländischen Wertpapieren (vor Quellensteuer)		0,00
5. Zinsen aus Liquiditätsanlagen im Inland		-23.004,71
a) Negative Einlagezinsen	-23.592,79	
b) Positive Einlagezinsen	588,08	
6. Zinsen aus Liquiditätsanlagen im Ausland (vor Quellensteuer)		0,00
7. Erträge aus Investmentanteilen		0,00
8. Erträge aus Wertpapier-Darlehen- und -Pensionsgeschäften		0,00
9a. Abzug inländischer Körperschaftsteuer		0,00
9b. Abzug ausländischer Quellensteuer		-1.264.773,72
a) aus Dividenden ausländischer Aussteller	-1.264.773,72	
10. Sonstige Erträge		4.237,75
<b>Summe der Erträge</b>		<b>315.491,11</b>
<b>II. Aufwendungen</b>		
1. Zinsen aus Kreditaufnahmen		-1.342,91
2. Verwaltungsvergütung		-1.132.187,37
a) Pauschalvergütung <sup>1)</sup>	-1.132.187,37	
3. Verwahrstellenvergütung		0,00
4. Prüfungs- und Veröffentlichungskosten		0,00
5. Sonstige Aufwendungen		-101,65
<b>Summe der Aufwendungen</b>		<b>-1.133.631,93</b>
<b>III. Ordentlicher Nettoertrag</b>		<b>-818.140,82</b>
<b>IV. Veräußerungsgeschäfte</b>		
1. Realisierte Gewinne	2.064.554,34	
2. Realisierte Verluste	-706.345,51	
<b>Ergebnis aus Veräußerungsgeschäften</b>	<b>1.358.208,83</b>	
<b>V. Realisiertes Ergebnis des Geschäftsjahres</b>		<b>540.068,01</b>
1. Nettoveränderung der nicht realisierten Gewinne		-12.235.196,84
2. Nettoveränderung der nicht realisierten Verluste		-356.431,60
<b>VI. Nicht realisiertes Ergebnis des Geschäftsjahres</b>		<b>-12.591.628,44</b>
<b>VII. Ergebnis des Geschäftsjahres</b>		<b>-12.051.560,43</b>

<sup>1)</sup> Gemäß den Vertragsbedingungen ist für das Sondervermögen eine an die Kapitalverwaltungsgesellschaft abzuführende Pauschalvergütung („All-In-Fee“) in der Höhe von 1,80 % p.a. (im Geschäftsjahr 1,80 % p.a.) vereinbart. Hieraus bestritt die Kapitalverwaltungsgesellschaft die Kosten für das Portfoliomanagement sowie unter anderem die Aufwendungen für die Verwahrstelle (im Geschäftsjahr 0,008 % p.a.) und für Sonstige Dritte (z.B. Druck- und Veröffentlichungskosten, Abschlussprüfung, etc.).

**Anteilklasse: Allianz Fonds Schweiz A2 (CHF)**

für den Zeitraum vom 01.01.2022 - 31.12.2022

(einschließlich Ertragsausgleich)

	EUR	EUR
<b>I. Erträge</b>		
1. Dividenden inländischer Aussteller (vor Körperschaftsteuer)		0,00
2. Dividenden ausländischer Aussteller (vor Quellensteuer)		752.257,22
3. Zinsen aus inländischen Wertpapieren		0,00
4. Zinsen aus ausländischen Wertpapieren (vor Quellensteuer)		0,00
5. Zinsen aus Liquiditätsanlagen im Inland		-10.833,58
a) Negative Einlagezinsen	-11.111,39	
b) Positive Einlagezinsen	277,81	
6. Zinsen aus Liquiditätsanlagen im Ausland (vor Quellensteuer)		0,00
7. Erträge aus Investmentanteilen		0,00
8. Erträge aus Wertpapier-Darlehen- und -Pensionsgeschäften		0,00
9a. Abzug inländischer Körperschaftsteuer		0,00
9b. Abzug ausländischer Quellensteuer		-596.224,50
a) aus Dividenden ausländischer Aussteller	-596.224,50	
10. Sonstige Erträge		1.994,03
<b>Summe der Erträge</b>		<b>147.193,17</b>
<b>II. Aufwendungen</b>		
1. Zinsen aus Kreditaufnahmen		-633,66
2. Verwaltungsvergütung		-355.620,37
a) Pauschalvergütung <sup>1)</sup>	-355.620,37	
3. Verwahrstellenvergütung		0,00
4. Prüfungs- und Veröffentlichungskosten		0,00
5. Sonstige Aufwendungen		-47,80
<b>Summe der Aufwendungen</b>		<b>-356.301,83</b>
<b>III. Ordentlicher Nettoertrag</b>		<b>-209.108,66</b>
<b>IV. Veräußerungsgeschäfte</b>		
1. Realisierte Gewinne		971.858,12
2. Realisierte Verluste		-342.700,08
<b>Ergebnis aus Veräußerungsgeschäften</b>		<b>629.158,04</b>
<b>V. Realisiertes Ergebnis des Geschäftsjahres</b>		<b>420.049,38</b>
1. Nettoveränderung der nicht realisierten Gewinne		-5.102.044,84
2. Nettoveränderung der nicht realisierten Verluste		-135.258,42
<b>VI. Nicht realisiertes Ergebnis des Geschäftsjahres</b>		<b>-5.237.303,26</b>
<b>VII. Ergebnis des Geschäftsjahres</b>		<b>-4.817.253,88</b>

<sup>1)</sup> Gemäß den Vertragsbedingungen ist für das Sondervermögen eine an die Kapitalverwaltungsgesellschaft abzuführende Pauschalvergütung („All-In-Fee“) in der Höhe von 1,80 % p.a. (im Geschäftsjahr 1,20 % p.a.) vereinbart. Hieraus bestritt die Kapitalverwaltungsgesellschaft die Kosten für das Portfoliomanagement sowie unter anderem die Aufwendungen für die Verwahrstelle (im Geschäftsjahr 0,008 % p.a.) und für Sonstige Dritte (z.B. Druck- und Veröffentlichungskosten, Abschlussprüfung, etc.).

## Anteilklasse: Allianz Fonds Schweiz IT (CHF)

für den Zeitraum vom 01.01.2022 - 31.12.2022

(einschließlich Ertragsausgleich)

	EUR	EUR
<b>I. Erträge</b>		
1. Dividenden inländischer Aussteller (vor Körperschaftsteuer)		0,00
2. Dividenden ausländischer Aussteller (vor Quellensteuer)		2.230,88
3. Zinsen aus inländischen Wertpapieren		0,00
4. Zinsen aus ausländischen Wertpapieren (vor Quellensteuer)		0,00
5. Zinsen aus Liquiditätsanlagen im Inland		-32,02
a) Negative Einlagezinsen	-32,85	
b) Positive Einlagezinsen	0,83	
6. Zinsen aus Liquiditätsanlagen im Ausland (vor Quellensteuer)		0,00
7. Erträge aus Investmentanteilen		0,00
8. Erträge aus Wertpapier-Darlehen- und -Pensionsgeschäften		0,00
9a. Abzug inländischer Körperschaftsteuer		0,00
9b. Abzug ausländischer Quellensteuer		-1.769,68
a) aus Dividenden ausländischer Aussteller	-1.769,68	
10. Sonstige Erträge		5,92
<b>Summe der Erträge</b>		<b>435,10</b>
<b>II. Aufwendungen</b>		
1. Zinsen aus Kreditaufnahmen		-1,84
2. Verwaltungsvergütung		-846,96
a) Pauschalvergütung <sup>1)</sup>	-846,96	
3. Verwahrstellenvergütung		0,00
4. Prüfungs- und Veröffentlichungskosten		0,00
5. Sonstige Aufwendungen		-0,15
<b>Summe der Aufwendungen</b>		<b>-848,95</b>
<b>III. Ordentlicher Nettoertrag</b>		<b>-413,85</b>
<b>IV. Veräußerungsgeschäfte</b>		
1. Realisierte Gewinne		2.884,32
2. Realisierte Verluste		-988,95
<b>Ergebnis aus Veräußerungsgeschäften</b>		<b>1.895,37</b>
<b>V. Realisiertes Ergebnis des Geschäftsjahres</b>		<b>1.481,52</b>
1. Nettoveränderung der nicht realisierten Gewinne		-15.516,62
2. Nettoveränderung der nicht realisierten Verluste		-440,47
<b>VI. Nicht realisiertes Ergebnis des Geschäftsjahres</b>		<b>-15.957,09</b>
<b>VII. Ergebnis des Geschäftsjahres</b>		<b>-14.475,57</b>

<sup>1)</sup> Gemäß den Vertragsbedingungen ist für das Sondervermögen eine an die Kapitalverwaltungsgesellschaft abzuführende Pauschalvergütung („All-In-Fee“) in der Höhe von 0,95 % p.a. (im Geschäftsjahr 0,95 % p.a.) vereinbart. Hieraus bestritt die Kapitalverwaltungsgesellschaft die Kosten für das Portfoliomanagement sowie unter anderem die Aufwendungen für die Verwahrstelle (im Geschäftsjahr 0,008 % p.a.) und für Sonstige Dritte (z.B. Druck- und Veröffentlichungskosten, Abschlussprüfung, etc.).

## Anteilklasse: Allianz Fonds Schweiz RT (CHF)

für den Zeitraum vom 01.01.2022 - 31.12.2022

(einschließlich Ertragsausgleich)

	EUR	EUR
<b>I. Erträge</b>		
1. Dividenden inländischer Aussteller (vor Körperschaftsteuer)		0,00
2. Dividenden ausländischer Aussteller (vor Quellensteuer)		179.302,72
3. Zinsen aus inländischen Wertpapieren		0,00
4. Zinsen aus ausländischen Wertpapieren (vor Quellensteuer)		0,00
5. Zinsen aus Liquiditätsanlagen im Inland		-2.582,02
a) Negative Einlagezinsen	-2.648,22	
b) Positive Einlagezinsen	66,20	
6. Zinsen aus Liquiditätsanlagen im Ausland (vor Quellensteuer)		0,00
7. Erträge aus Investmentanteilen		0,00
8. Erträge aus Wertpapier-Darlehen- und -Pensionsgeschäften		0,00
9a. Abzug inländischer Körperschaftsteuer		0,00
9b. Abzug ausländischer Quellensteuer		-142.215,97
a) aus Dividenden ausländischer Aussteller	-142.215,97	
10. Sonstige Erträge		474,15
<b>Summe der Erträge</b>		<b>34.978,88</b>
<b>II. Aufwendungen</b>		
1. Zinsen aus Kreditaufnahmen		-151,17
2. Verwaltungsvergütung		-74.140,59
a) Pauschalvergütung <sup>1)</sup>		-74.140,59
3. Verwahrstellenvergütung		0,00
4. Prüfungs- und Veröffentlichungskosten		0,00
5. Sonstige Aufwendungen		-11,42
<b>Summe der Aufwendungen</b>		<b>-74.303,18</b>
<b>III. Ordentlicher Nettoertrag</b>		<b>-39.324,30</b>
<b>IV. Veräußerungsgeschäfte</b>		
1. Realisierte Gewinne		231.657,82
2. Realisierte Verluste		-94.970,83
<b>Ergebnis aus Veräußerungsgeschäften</b>		<b>136.686,99</b>
<b>V. Realisiertes Ergebnis des Geschäftsjahres</b>		<b>97.362,69</b>
1. Nettoveränderung der nicht realisierten Gewinne		-1.131.952,54
2. Nettoveränderung der nicht realisierten Verluste		-21.713,36
<b>VI. Nicht realisiertes Ergebnis des Geschäftsjahres</b>		<b>-1.153.665,90</b>
<b>VII. Ergebnis des Geschäftsjahres</b>		<b>-1.056.303,21</b>

<sup>1)</sup> Gemäß den Vertragsbedingungen ist für das Sondervermögen eine an die Kapitalverwaltungsgesellschaft abzuführende Pauschalvergütung („All-In-Fee“) in der Höhe von 1,80 % p.a. (im Geschäftsjahr 1,05 % p.a.) vereinbart. Hieraus bestritt die Kapitalverwaltungsgesellschaft die Kosten für das Portfoliomanagement sowie unter anderem die Aufwendungen für die Verwahrstelle (im Geschäftsjahr 0,008 % p.a.) und für Sonstige Dritte (z.B. Druck- und Veröffentlichungskosten, Abschlussprüfung, etc.).

## Anteilklasse: Allianz Fonds Schweiz A (EUR)

für den Zeitraum vom 01.01.2022 - 31.12.2022

(einschließlich Ertragsausgleich)

	EUR	EUR
<b>I. Erträge</b>		
1. Dividenden inländischer Aussteller (vor Körperschaftsteuer)		0,00
2. Dividenden ausländischer Aussteller (vor Quellensteuer)	3.374.912,23	
3. Zinsen aus inländischen Wertpapieren		0,00
4. Zinsen aus ausländischen Wertpapieren (vor Quellensteuer)		0,00
5. Zinsen aus Liquiditätsanlagen im Inland		-48.568,99
a) Negative Einlagezinsen	-49.811,43	
b) Positive Einlagezinsen	1.242,44	
6. Zinsen aus Liquiditätsanlagen im Ausland (vor Quellensteuer)		0,00
7. Erträge aus Investmentanteilen		0,00
8. Erträge aus Wertpapier-Darlehen- und -Pensionsgeschäften		0,00
9a. Abzug inländischer Körperschaftsteuer		0,00
9b. Abzug ausländischer Quellensteuer		-2.671.512,34
a) aus Dividenden ausländischer Aussteller	-2.671.512,34	
10. Sonstige Erträge		8.942,11
<b>Summe der Erträge</b>		<b>663.773,01</b>
<b>II. Aufwendungen</b>		
1. Zinsen aus Kreditaufnahmen		-2.837,12
2. Verwaltungsvergütung		-2.390.388,17
a) Pauschalvergütung <sup>1)</sup>	-2.390.388,17	
3. Verwahrstellenvergütung		0,00
4. Prüfungs- und Veröffentlichungskosten		0,00
5. Sonstige Aufwendungen		-214,38
<b>Summe der Aufwendungen</b>		<b>-2.393.439,67</b>
<b>III. Ordentlicher Nettoertrag</b>		<b>-1.729.666,66</b>
<b>IV. Veräußerungsgeschäfte</b>		
1. Realisierte Gewinne	4.354.974,25	
2. Realisierte Verluste	-1.491.376,97	
<b>Ergebnis aus Veräußerungsgeschäften</b>	<b>2.863.597,28</b>	
<b>V. Realisiertes Ergebnis des Geschäftsjahres</b>	<b>1.133.930,62</b>	
1. Nettoveränderung der nicht realisierten Gewinne		-25.404.350,79
2. Nettoveränderung der nicht realisierten Verluste		-737.372,99
<b>VI. Nicht realisiertes Ergebnis des Geschäftsjahres</b>	<b>-26.141.723,78</b>	
<b>VII. Ergebnis des Geschäftsjahres</b>	<b>-25.007.793,16</b>	

<sup>1)</sup> Gemäß den Vertragsbedingungen ist für das Sondervermögen eine an die Kapitalverwaltungsgesellschaft abzuführende Pauschalvergütung („All-In-Fee“) in der Höhe von 1,80 % p.a. (im Geschäftsjahr 1,80 % p.a.) vereinbart. Hieraus bestritt die Kapitalverwaltungsgesellschaft die Kosten für das Portfoliomanagement sowie unter anderem die Aufwendungen für die Verwahrstelle (im Geschäftsjahr 0,008 % p.a.) und für Sonstige Dritte (z.B. Druck- und Veröffentlichungskosten, Abschlussprüfung, etc.).

## Anteilklasse: Allianz Fonds Schweiz R (EUR)

für den Zeitraum vom 01.01.2022 - 31.12.2022

(einschließlich Ertragsausgleich)

	EUR	EUR
<b>I. Erträge</b>		
1. Dividenden inländischer Aussteller (vor Körperschaftsteuer)		0,00
2. Dividenden ausländischer Aussteller (vor Quellensteuer)		324,55
3. Zinsen aus inländischen Wertpapieren		0,00
4. Zinsen aus ausländischen Wertpapieren (vor Quellensteuer)		0,00
5. Zinsen aus Liquiditätsanlagen im Inland		-4,67
a) Negative Einlagezinsen	-4,79	
b) Positive Einlagezinsen	0,12	
6. Zinsen aus Liquiditätsanlagen im Ausland (vor Quellensteuer)		0,00
7. Erträge aus Investmentanteilen		0,00
8. Erträge aus Wertpapier-Darlehen- und -Pensionsgeschäften		0,00
9a. Abzug inländischer Körperschaftsteuer		0,00
9b. Abzug ausländischer Quellensteuer		-257,31
a) aus Dividenden ausländischer Aussteller	-257,31	
10. Sonstige Erträge		0,86
<b>Summe der Erträge</b>		<b>63,43</b>
<b>II. Aufwendungen</b>		
1. Zinsen aus Kreditaufnahmen		-0,27
2. Verwaltungsvergütung		-136,87
a) Pauschalvergütung <sup>1)</sup>	-136,87	
3. Verwahrstellenvergütung		0,00
4. Prüfungs- und Veröffentlichungskosten		0,00
5. Sonstige Aufwendungen		-0,02
<b>Summe der Aufwendungen</b>		<b>-137,16</b>
<b>III. Ordentlicher Nettoertrag</b>		<b>-73,73</b>
<b>IV. Veräußerungsgeschäfte</b>		
1. Realisierte Gewinne	419,47	
2. Realisierte Verluste	-143,76	
<b>Ergebnis aus Veräußerungsgeschäften</b>	<b>275,71</b>	
<b>V. Realisiertes Ergebnis des Geschäftsjahres</b>	<b>201,98</b>	
1. Nettoveränderung der nicht realisierten Gewinne		-21.474,28
2. Nettoveränderung der nicht realisierten Verluste		-1.007,23
<b>VI. Nicht realisiertes Ergebnis des Geschäftsjahres</b>	<b>-22.481,51</b>	
<b>VII. Ergebnis des Geschäftsjahres</b>	<b>-22.279,53</b>	

<sup>1)</sup> Gemäß den Vertragsbedingungen ist für das Sondervermögen eine an die Kapitalverwaltungsgesellschaft abzuführende Pauschalvergütung („All-In-Fee“) in der Höhe von 1,80 % p.a. (im Geschäftsjahr 1,05 % p.a.) vereinbart. Hieraus bestritt die Kapitalverwaltungsgesellschaft die Kosten für das Portfoliomanagement sowie unter anderem die Aufwendungen für die Verwahrstelle (im Geschäftsjahr 0,008 % p.a.) und für Sonstige Dritte (z.B. Druck- und Veröffentlichungskosten, Abschlussprüfung, etc.).

## Entwicklung des Sondervermögens 2022

Anteilklasse: Allianz Fonds Schweiz A (CHF)

	EUR	EUR
<b>I. Wert des Sondervermögens am Beginn des Geschäftsjahres</b>		<b>69.029.819,54</b>
1. Ausschüttung bzw. Steuerabschlag für das Vorjahr		0,00
2. Zwischenausschüttung(en)		0,00
3. Mittelzufluss (netto)		3.094.853,71
a) Mittelzuflüsse aus Anteilschein-Verkäufen	6.902.696,05	
davon aus Anteilschein-Verkäufen	6.902.696,05	
davon aus Verschmelzung	0,00	
b) Mittelabflüsse aus Anteilschein-Rücknahmen	-3.807.842,34	
4. Ertragsausgleich/Aufwandsausgleich		-16.112,42
5. Ergebnis des Geschäftsjahres		-12.051.560,43
davon Nettoveränderung der nicht realisierten Gewinne	-12.235.196,84	
davon Nettoveränderung der nicht realisierten Verluste	-356.431,60	
<b>II. Wert des Sondervermögens am Ende des Geschäftsjahres</b>		<b>60.057.000,40</b>

Anteilklasse: Allianz Fonds Schweiz A2 (CHF)

	EUR	EUR
<b>I. Wert des Sondervermögens am Beginn des Geschäftsjahres</b>		<b>27.878.830,06</b>
1. Ausschüttung bzw. Steuerabschlag für das Vorjahr		-51.782,51
2. Zwischenausschüttung(en)		0,00
3. Mittelzufluss (netto)		5.436.632,83
a) Mittelzuflüsse aus Anteilschein-Verkäufen	5.523.047,64	
davon aus Anteilschein-Verkäufen	5.523.047,64	
davon aus Verschmelzung	0,00	
b) Mittelabflüsse aus Anteilschein-Rücknahmen	-86.414,81	
4. Ertragsausgleich/Aufwandsausgleich		-60.112,65
5. Ergebnis des Geschäftsjahres		-4.817.253,88
davon Nettoveränderung der nicht realisierten Gewinne	-5.102.044,84	
davon Nettoveränderung der nicht realisierten Verluste	-135.258,42	
<b>II. Wert des Sondervermögens am Ende des Geschäftsjahres</b>		<b>28.386.313,85</b>

Anteilklasse: Allianz Fonds Schweiz IT (CHF)

	EUR	EUR
<b>I. Wert des Sondervermögens am Beginn des Geschäftsjahres</b>		<b>90.655,97</b>
1. Ausschüttung bzw. Steuerabschlag für das Vorjahr		0,00
2. Zwischenausschüttung(en)		0,00
3. Mittelzufluss (netto)		8.487,51
a) Mittelzuflüsse aus Anteilschein-Verkäufen	82.214,04	
davon aus Anteilschein-Verkäufen	82.214,04	
davon aus Verschmelzung	0,00	
b) Mittelabflüsse aus Anteilschein-Rücknahmen	-73.726,53	
4. Ertragsausgleich/Aufwandsausgleich		-278,18
5. Ergebnis des Geschäftsjahres		-14.475,57
davon Nettoveränderung der nicht realisierten Gewinne	-15.516,62	
davon Nettoveränderung der nicht realisierten Verluste	-440,47	
<b>II. Wert des Sondervermögens am Ende des Geschäftsjahres</b>		<b>84.389,73</b>

Anteilklasse: Allianz Fonds Schweiz RT (CHF)

	EUR	EUR
<b>I. Wert des Sondervermögens am Beginn des Geschäftsjahres</b>		<b>6.124.999,87</b>
1. Ausschüttung bzw. Steuerabschlag für das Vorjahr		0,00
2. Zwischenausschüttung(en)		0,00
3. Mittelzufluss (netto)		1.719.720,42
a) Mittelzuflüsse aus Anteilschein-Verkäufen	4.876.539,51	
davon aus Anteilschein-Verkäufen	4.876.539,51	
davon aus Verschmelzung	0,00	
b) Mittelabflüsse aus Anteilschein-Rücknahmen	-3.156.819,09	
4. Ertragsausgleich/Aufwandsausgleich		-25.287,82
5. Ergebnis des Geschäftsjahres		-1.056.303,21
davon Nettoveränderung der nicht realisierten Gewinne	-1.131.952,54	
davon Nettoveränderung der nicht realisierten Verluste	-21.713,36	
<b>II. Wert des Sondervermögens am Ende des Geschäftsjahres</b>		<b>6.763.129,26</b>

## Anteilklasse: Allianz Fonds Schweiz A (EUR)

	EUR	EUR
<b>I. Wert des Sondervermögens am Beginn des Geschäftsjahres</b>		<b>139.792.103,23</b>
1. Ausschüttung bzw. Steuerabschlag für das Vorjahr		0,00
2. Zwischenausschüttung(en)		0,00
3. Mittelzufluss (netto)		12.153.359,24
a) Mittelzuflüsse aus Anteilschein-Verkäufen	19.947.751,55	
davon aus Anteilschein-Verkäufen	19.947.751,55	
davon aus Verschmelzung	0,00	
b) Mittelabflüsse aus Anteilschein-Rücknahmen	-7.794.392,31	
4. Ertragsausgleich/Aufwandsausgleich		-65.747,84
5. Ergebnis des Geschäftsjahres		-25.007.793,16
davon Nettoveränderung der nicht realisierten Gewinne	-25.404.350,79	
davon Nettoveränderung der nicht realisierten Verluste	-737.372,99	
<b>II. Wert des Sondervermögens am Ende des Geschäftsjahres</b>		<b>126.871.921,47</b>

## Anteilklasse: Allianz Fonds Schweiz R (EUR)

	EUR	EUR
<b>I. Wert des Sondervermögens am Beginn des Geschäftsjahres</b>		<b>124.918,08</b>
1. Ausschüttung bzw. Steuerabschlag für das Vorjahr		-378,66
2. Zwischenausschüttung(en)		0,00
3. Mittelzufluss (netto)		-91.686,85
a) Mittelzuflüsse aus Anteilschein-Verkäufen	7.965,09	
davon aus Anteilschein-Verkäufen	7.965,09	
davon aus Verschmelzung	0,00	
b) Mittelabflüsse aus Anteilschein-Rücknahmen	-99.651,94	
4. Ertragsausgleich/Aufwandsausgleich		1.689,99
5. Ergebnis des Geschäftsjahres		-22.279,53
davon Nettoveränderung der nicht realisierten Gewinne	-21.474,28	
davon Nettoveränderung der nicht realisierten Verluste	-1.007,23	
<b>II. Wert des Sondervermögens am Ende des Geschäftsjahres</b>		<b>12.263,03</b>

### Verwendung der Erträge des Sondervermögens Anteilklasse: Allianz Fonds Schweiz A (CHF)

Berechnung der Ausschüttung	insgesamt EUR	je Anteil EUR <sup>*)</sup>
<b>I. Für die Ausschüttung verfügbar</b>		
1. Vortrag aus dem Vorjahr	8.513.754,06	33,03
2. Realisiertes Ergebnis des Geschäftsjahres	540.068,01	2,10
3. Zuführung aus dem Sondervermögen	0,00	0,00
<b>II. Nicht für die Ausschüttung verwendet</b>		
1. Der Wiederanlage zugeführt	0,00	0,00
2. Vortrag auf neue Rechnung	7.994.846,05	31,01
<b>III. Gesamtausschüttung</b>	<b>1.058.976,02</b>	<b>4,11</b>
1. Zwischenausschüttung	0,00	0,00
2. Endausschüttung	1.058.976,02	4,11

Umlaufende Anteile per 31.12.2022: Stück 257.784

\*) Rundungsbedingte Differenzen bei den je Anteil-Werten sind möglich.

### Anteilklasse: Allianz Fonds Schweiz A2 (CHF)

Berechnung der Ausschüttung	insgesamt EUR	je Anteil EUR <sup>*)</sup>
<b>I. Für die Ausschüttung verfügbar</b>		
1. Vortrag aus dem Vorjahr	3.147.470,11	16,18
2. Realisiertes Ergebnis des Geschäftsjahres	420.049,38	2,16
3. Zuführung aus dem Sondervermögen	0,00	0,00
<b>II. Nicht für die Ausschüttung verwendet</b>		
1. Der Wiederanlage zugeführt	0,00	0,00
2. Vortrag auf neue Rechnung	3.067.101,87	15,77
<b>III. Gesamtausschüttung</b>	<b>500.417,62</b>	<b>2,57</b>
1. Zwischenausschüttung	0,00	0,00
2. Endausschüttung	500.417,62	2,57

Umlaufende Anteile per 31.12.2022: Stück 194.488

\*) Rundungsbedingte Differenzen bei den je Anteil-Werten sind möglich.

### Anteilklasse: Allianz Fonds Schweiz IT (CHF)

Berechnung der Wiederanlage	insgesamt EUR	je Anteil EUR <sup>*)</sup>
<b>I. Für die Wiederanlage verfügbar</b>		
1. Realisiertes Ergebnis des Geschäftsjahres	1.481,52	26,06
2. Zuführung aus dem Sondervermögen	0,00	0,00
3. Zur Verfügung gestellter Steuerabzugsbetrag	0,00	0,00
<b>II. Wiederanlage</b>	<b>1.481,52</b>	<b>26,06</b>

Umlaufende Anteile per 31.12.2022: Stück 57

\*) Rundungsbedingte Differenzen bei den je Anteil-Werten sind möglich.

### Anteilklasse: Allianz Fonds Schweiz RT (CHF)

Berechnung der Wiederanlage	insgesamt EUR	je Anteil EUR <sup>*)</sup>
<b>I. Für die Wiederanlage verfügbar</b>		
1. Realisiertes Ergebnis des Geschäftsjahres	97.362,69	2,12
2. Zuführung aus dem Sondervermögen	0,00	0,00
3. Zur Verfügung gestellter Steuerabzugsbetrag	0,00	0,00
<b>II. Wiederanlage</b>	<b>97.362,69</b>	<b>2,12</b>

Umlaufende Anteile per 31.12.2022: Stück 46.032

\*) Rundungsbedingte Differenzen bei den je Anteil-Werten sind möglich.

### Anteilklasse: Allianz Fonds Schweiz A (EUR)

Berechnung der Ausschüttung	insgesamt EUR	je Anteil EUR <sup>*)</sup>
<b>I. Für die Ausschüttung verfügbar</b>		
1. Vortrag aus dem Vorjahr	17.965.059,75	79,65
2. Realisiertes Ergebnis des Geschäftsjahres	1.133.930,62	5,03
3. Zuführung aus dem Sondervermögen	0,00	0,00
<b>II. Nicht für die Ausschüttung verwendet</b>		
1. Der Wiederanlage zugeführt	0,00	0,00
2. Vortrag auf neue Rechnung	16.862.123,45	74,76
<b>III. Gesamtausschüttung</b>	<b>2.236.866,92</b>	<b>9,92</b>
1. Zwischenausschüttung	0,00	0,00
2. Endausschüttung	2.236.866,92	9,92

Umlaufende Anteile per 31.12.2022: Stück 225.559

\*) Rundungsbedingte Differenzen bei den je Anteil-Werten sind möglich.

### Anteilklasse: Allianz Fonds Schweiz R (EUR)

Berechnung der Ausschüttung	insgesamt EUR	je Anteil EUR <sup>*)</sup>
<b>I. Für die Ausschüttung verfügbar</b>		
1. Vortrag aus dem Vorjahr	810,60	9,09
2. Realisiertes Ergebnis des Geschäftsjahres	201,98	2,26
3. Zuführung aus dem Sondervermögen	0,00	0,00
<b>II. Nicht für die Ausschüttung verwendet</b>		
1. Der Wiederanlage zugeführt	0,00	0,00
2. Vortrag auf neue Rechnung	796,33	8,93
<b>III. Gesamtausschüttung</b>	<b>216,25</b>	<b>2,42</b>
1. Zwischenausschüttung	0,00	0,00
2. Endausschüttung	216,25	2,42

Umlaufende Anteile per 31.12.2022: Stück 89

\*) Rundungsbedingte Differenzen bei den je Anteil-Werten sind möglich.



# Anhang

## Anteilklassen

Für das Sondervermögen können Anteilklassen im Sinne von § 16 Abs. 2 der „Allgemeinen Anlagebedingungen“ gebildet werden, die sich hinsichtlich der Ertragsverwendung, des Ausgabeaufschlags, des Rücknahmeabschlags, der Währung des Anteilwertes einschließlich des Einsatzes von Währungssicherungsgeschäften, der Pauschalvergütung, der Mindestanlagesumme oder einer Kombination dieser Merkmale unterscheiden können. Die Bildung von Anteilklassen ist jederzeit zulässig und liegt im Ermessen der Gesellschaft.

Im Berichtszeitraum war(en) die in der nachfolgenden Tabelle aufgeführte(n) Anteilklasse(n) aufgelegt.

Anteil- klasse	Wäh- rung	Pauschal- vergütung in % p.a.		Ausgabeauf- schlag in %		Rücknahme- abschlag in %	Mindestanlage- summe	Ertragsver- wendung
		maximal	aktuell	maximal	aktuell			
A	CHF	1,80	1,80	6,00	5,00	--	--	ausschüttend
A2	CHF	1,80	1,20	6,00	6,00	--	--	ausschüttend
IT	CHF	0,95	0,95	--	--	--	4.000.000 CHF	thesaurierend
RT	CHF	1,80	1,05	6,00	0,00	--	--	thesaurierend
A	EUR	1,80	1,80	6,00	5,00	--	--	ausschüttend
R	EUR	1,80	1,05	--	--	--	--	ausschüttend

**Angaben gemäß § 7 Nr. 9 KARBV und § 37 Abs. 1 und 2 DerivateV**

Das Exposure, das durch Derivate erzielt wird	-
Die Vertragspartner der derivativen Geschäfte	-
Gesamtbetrag der i.Z.m. Derivaten von Dritten gewährten Sicherheiten:	-
davon:	
Bankguthaben	-
Schuldverschreibungen	-
Aktien	-

**Potenzieller Risikobetrag für das Marktrisiko (gemäß § 37 DerivateV)**

Die Auslastung der Obergrenze für das Marktrisikopotenzial (gemäß §§ 10 und 11 DerivateV) wurde für dieses Sondervermögen gemäß der Derivateverordnung nach dem qualifizierten Ansatz anhand eines Vergleichsvermögens ermittelt.

Die Überwachung des Sondervermögens erfolgt nach § 7 Abs. 1 DerivateV auf Basis des relativen VaR-Ansatzes. Der potenzielle Risikobetrag für das Marktrisiko wird relativ zu einem derivatefreien Vergleichsvermögen limitiert.

Angaben nach dem qualifizierten Ansatz:

kleinster potenzieller Risikobetrag	5,17 %
größter potenzieller Risikobetrag	7,78 %
durchschnittlicher potenzieller Risikobetrag	6,53 %

Risikomodell, das gemäß § 10 DerivateV verwendet wurde:

Delta-Normal-Methode

Parameter, die gemäß § 11 DerivateV verwendet wurden:

angenommene Haltedauer: 10 Tage  
 einseitiges Prognoseintervall mit einer Wahrscheinlichkeit von 99 %  
 effektiver historischer Beobachtungszeitraum von 250 Tagen

Genutzte Hebelwirkung aus der Verwendung von Derivaten im Zeitraum 01.01.2022 bis 31.12.2022 93,95 %

Die erwartete Hebelwirkung der Derivate wird als erwartete Summe der Nominalwerte der Derivate ohne Berücksichtigung von Aufrechnungseffekten berechnet. Die tatsächliche Summe der Nominalwerte der Derivate kann die erwartete Summe der Nominalwerte der Derivate zeitweise übersteigen oder sich in der Zukunft ändern.

Derivate können von der Gesellschaft mit unterschiedlichen Zielsetzungen eingesetzt werden, einschließlich Absicherung oder spekulative Ziele. Die Berechnung der Summe der Nominalwerte der Derivate unterscheidet nicht zwischen den unterschiedlichen Zielsetzungen des Derivateinsatzes. Aus diesem Grund liefert die erwartete Summe der Nominalwerte der Derivate keine Indikation über den Risikogehalt des Sondervermögens.

Zusammensetzung des Vergleichsvermögens Swiss Performance Index (SPI) IN EUR

Das Exposure, das durch Wertpapier-Darlehen und Pensionsgeschäfte erzielt wird	-
Die Vertragspartner der Wertpapier-Darlehen und Pensionsgeschäfte	-
Gesamtbetrag der i.Z.m. Wertpapier-Darlehen und Pensionsgeschäften von Dritten gewährten Sicherheiten:	-
davon:	
Bankguthaben	-
Schuldverschreibungen	-
Aktien	-
Die Erträge, die sich aus den Wertpapier-Darlehen und Pensionsgeschäften für den gesamten Berichtszeitraum ergeben, einschließlich der angefallenen direkten und indirekten Kosten und Gebühren	
Allianz Fonds Schweiz -A-CHF	-
Allianz Fonds Schweiz -A2-CHF	-

Allianz Fonds Schweiz -IT-CHF	-
Allianz Fonds Schweiz -RT-CHF	-
Allianz Fonds Schweiz -A-EUR	-
Allianz Fonds Schweiz -R-EUR	-

Emittenten oder Garanten, deren Sicherheiten mehr als 20% des Wertes des Fonds ausgemacht haben: -

### Sonstige Angaben

Anteilwert	
Allianz Fonds Schweiz -A- CHF	229,72 CHF
Allianz Fonds Schweiz -A2- CHF	143,92 CHF
Allianz Fonds Schweiz -IT- CHF	1.463,49 CHF
Allianz Fonds Schweiz -RT- CHF	144,87 CHF
Allianz Fonds Schweiz -A- EUR	562,48 EUR
Allianz Fonds Schweiz -R- EUR	137,46 EUR
Umlaufende Anteile	
Allianz Fonds Schweiz -A- EUR	225.558,830 STK
Allianz Fonds Schweiz -A2- CHF	194.488,000 STK
Allianz Fonds Schweiz -IT- CHF	56,859 STK
Allianz Fonds Schweiz -RT- CHF	46.032,000 STK
Allianz Fonds Schweiz -A- CHF	257.783,841 STK
Allianz Fonds Schweiz -R- EUR	89,211 STK

### Angaben zu den Verfahren zur Bewertung der Vermögensgegenstände

Die Bewertung erfolgt durch die Kapitalverwaltungsgesellschaft (KVG).

Aktien, Bezugsrechte, Börsennotierte Fonds (ETFs), Genussscheine, Rentenpapiere und börsengehandelte Derivate werden, sofern vorhanden, grundsätzlich mit handelbaren Börsenkursen bewertet.

Rentenpapiere, für die keine handelbaren Börsenkurse vorliegen, werden mit validierten Kursstellungen von Brokern oder unter Einbeziehung der relevanten Marktinformationen im Rahmen von regelmäßig überprüften Modellen bewertet.

Genussscheine, für die keine handelbaren Börsenkurse vorliegen, werden mit dem Mittelwert von Bid- und Ask-Kurs bewertet.

Nicht börsengehandelte Derivate und Bezugsrechte werden unter Einbeziehung der relevanten Marktinformationen im Rahmen von regelmäßig überprüften Modellen bewertet.

Investmentfondsanteile werden mit dem von der Investmentgesellschaft veröffentlichten Rücknahmepreis bewertet.

Bankguthaben und Sonstige Vermögensgegenstände werden zum Nennwert, Festgelder zum Verkehrswert und Verbindlichkeiten zum Rückzahlungsbetrag bewertet.

Nicht notierte Aktien und Beteiligungen werden zu dem aktuellen Verkehrswert bewertet, der bei sorgfältiger Einschätzung nach geeigneten Bewertungsmodellen unter Berücksichtigung der aktuellen Marktgegebenheiten angemessen ist.

Die angewandten Verfahren zur Bewertung des Sondervermögens decken die aus der Covid-Pandemie und aus dem Russland-Ukraine-Krieg herrührenden Marktauswirkungen ab. Darüber hinausgehende Anpassungen waren zum Zeitpunkt der Aufstellung des Jahresberichts nicht erforderlich.

Die in diesem Jahresbericht ausgewiesenen Anlagen werden i.H.v. 93,54% des Fondsvermögens mit handelbaren Börsenkursen oder Marktpreisen und 0,00% zu abgeleiteten Verkehrswerten bzw. validierten Kursstellungen von Brokern bewertet. Die verbleibenden 6,46% des Fondsvermögens bestehen aus Sonstigen Vermögensgegenständen, Sonstigen Verbindlichkeiten sowie Barvermögen.

### Angaben zur Transparenz sowie zur Gesamtkostenquote

Gesamtkostenquote (TER)* <sup>1)</sup>	
Allianz Fonds Schweiz -A- (CHF)	1,77 %
Allianz Fonds Schweiz -A2- (CHF)	1,18 %
Allianz Fonds Schweiz -IT- (CHF)	0,93 %
Allianz Fonds Schweiz -RT- (CHF)	1,03 %
Allianz Fonds Schweiz -A- (EUR)	1,80 %
Allianz Fonds Schweiz -R- (EUR)	1,06 %

Die Total Expense Ratio (TER) gibt an, wie stark das Fondsvermögen mit Kosten belastet wird. Berücksichtigt wird die Pauschalvergütung sowie gegebenenfalls darüber hinaus anfallende Kosten mit Ausnahme der im Fonds angefallenen Transaktionskosten, Zinsen aus Kreditaufnahme und etwaiger erfolgsabhängiger Vergütungen. Der Aufwandsausgleich für die angefallenen Kosten wird nicht berücksichtigt. Weiterhin werden Kosten, die eventuell auf Zielfondsebene anfallen, nicht berücksichtigt. Die Summe der im angegebenen Zeitraum berücksichtigten Kosten wird zum durchschnittlichen Fondsvermögen ins Verhältnis gesetzt. Der sich daraus ergebende Prozentsatz ist die TER. Die Berechnungsweise entspricht der gemäß der CESR Guideline 10-674 in Verbindung mit der EU-Verordnung 583/2010 empfohlenen Methode.

### Angaben zur erfolgsabhängigen Vergütung

Eine erfolgsabhängige Vergütung wird auf der Grundlage der im Prospekt definierten Modalitäten von der Verwaltungsgesellschaft erhoben. Die Abrechnungsperiode für eine erfolgsabhängige Vergütung kann von dem Geschäftsjahr des Fonds abweichen. Die Verwaltungsgesellschaft erhält für die jeweilige relevante Abrechnungsperiode nur dann eine erfolgsabhängige Vergütung, wenn der aus positiver Benchmark-Abweichung errechnete Betrag den negativen Vortrag aus der vorangegangenen Abrechnungsperiode am Ende der Abrechnungsperiode übersteigt. In diesem Fall besteht der Vergütungsanspruch der Verwaltungsgesellschaft aus der Differenz beider Beträge. Im Laufe des Geschäftsjahres wird der Stand der performanceabhängigen Vergütungsvergütung für die aktuelle Abrechnungsperiode regelmäßig – auch zum Geschäftsjahresende – ermittelt und als Verbindlichkeit im Fonds abgegrenzt. Der Betrag der berechneten erfolgsabhängigen Vergütung des Geschäftsjahres setzt sich somit aus zwei Zeiträumen zusammen:

1. Differenz aus dem Stand zum Geschäftsjahresende des Vorjahres und dem Ende der Abrechnungsperiode.
2. Stand der aktuellen Abrechnungsperiode zum Geschäftsjahresende.

Demzufolge kann, wie in diesem Geschäftsjahr, der Ausweis der berechneten erfolgsabhängigen Vergütung negativ sein. Zum Ende des letzten Geschäftsjahres wurden Verbindlichkeiten im Fonds abgegrenzt, die zum Ende dieses Geschäftsjahres ganz (per Ende der Abrechnungsperiode wurde keine erfolgsabhängige Vergütung gezahlt) bzw. teilweise (per Ende der Abrechnungsperiode wurde eine erfolgsabhängige Vergütung gezahlt) aufgelöst wurden.

Die hier ausgewiesene erfolgsabhängige Vergütung kann aufgrund des Ertragsausgleichs von den in der Ertrags- und Aufwandsrechnung ausgewiesenen Beträgen abweichen.

Der tatsächliche Betrag der berechneten erfolgsabhängigen Vergütung	
Allianz Fonds Schweiz -A- (CHF)	0,00
Allianz Fonds Schweiz -A2- (CHF)	0,00
Allianz Fonds Schweiz -IT- (CHF)	0,00
Allianz Fonds Schweiz -RT- (CHF)	0,00
Allianz Fonds Schweiz -A- (EUR)	0,00
Allianz Fonds Schweiz -R- (EUR)	0,00
Erfolgsabhängige Vergütung in % des durchschnittlichen Nettoinventarwertes	
Allianz Fonds Schweiz -A- (CHF)	-
Allianz Fonds Schweiz -A2- (CHF)	-
Allianz Fonds Schweiz -IT- (CHF)	-
Allianz Fonds Schweiz -RT- (CHF)	-
Allianz Fonds Schweiz -A- (EUR)	-
Allianz Fonds Schweiz -R- (EUR)	-

**An die Verwaltungsgesellschaft oder Dritte gezahlte Pauschalvergütungen**

Allianz Fonds Schweiz -A- EUR	2.390.388,17 EUR
Allianz Fonds Schweiz -A2- CHF	355.620,37 EUR
Allianz Fonds Schweiz -IT- CHF	846,96 EUR
Allianz Fonds Schweiz -RT- CHF	74.140,59 EUR
Allianz Fonds Schweiz -A- CHF	1.132.187,37 EUR
Allianz Fonds Schweiz -R- EUR	136,87 EUR

Der Gesellschaft fließen keine Rückvergütungen der aus dem jeweiligen Sondervermögen an die Verwahrstelle und an Dritte zu leistenden Vergütungen und Aufwendererstattungen zu.

**Allianz Fonds Schweiz -A-**

Die Gesellschaft hat im Berichtszeitraum mehr als 10% der vereinnahmten Pauschalvergütung des Sondervermögens an Vermittler von Anteilen des Sondervermögens auf den Bestand von vermittelten Anteilen gezahlt.

**Allianz Fonds Schweiz -A2-**

Die Gesellschaft hat im Berichtszeitraum mehr als 10% der vereinnahmten Pauschalvergütung des Sondervermögens an Vermittler von Anteilen des Sondervermögens auf den Bestand von vermittelten Anteilen gezahlt.

**Allianz Fonds Schweiz -IT-**

Die Gesellschaft hat im Berichtszeitraum keinen wesentlichen Teil der vereinnahmten Pauschalvergütung des Sondervermögens an Vermittler von Anteilen des Sondervermögens auf den Bestand von vermittelten Anteilen gezahlt.

**Allianz Fonds Schweiz -RT-**

Die Gesellschaft hat im Berichtszeitraum weniger als 10% der vereinnahmten Pauschalvergütung des Sondervermögens an Vermittler von Anteilen des Sondervermögens auf den Bestand von vermittelten Anteilen gezahlt.

**Allianz Fonds Schweiz -A-**

Die Gesellschaft hat im Berichtszeitraum mehr als 10% der vereinnahmten Pauschalvergütung des Sondervermögens an Vermittler von Anteilen des Sondervermögens auf den Bestand von vermittelten Anteilen gezahlt.

**Allianz Fonds Schweiz -R-**

Die Gesellschaft hat im Berichtszeitraum weniger als 10% der vereinnahmten Pauschalvergütung des Sondervermögens an Vermittler von Anteilen des Sondervermögens auf den Bestand von vermittelten Anteilen gezahlt.

Ausgabeauf- und Rücknahmeabschläge, die dem Sondervermögen für den Erwerb und die Rücknahme von Investmentanteilen berechnet wurden

<sup>\*)</sup> Durch Kalkulation mit dem durchschnittlichen NAV können geringfügige Rundungsdifferenzen zur Pauschalvergütung entstanden sein.

**Wesentliche sonstige Erträge und sonstige Aufwendungen**

Sonstige Erträge				
Allianz Fonds Schweiz -A- CHF	Nicht abgerufene Gewinnanteile aus effektiven Stücken	EUR		4.237,75
Allianz Fonds Schweiz -A2- CHF	Nicht abgerufene Gewinnanteile aus effektiven Stücken	EUR		1.994,03
Allianz Fonds Schweiz -IT- CHF	Nicht abgerufene Gewinnanteile aus effektiven Stücken	EUR		5,92
Allianz Fonds Schweiz -RT- CHF	Nicht abgerufene Gewinnanteile aus effektiven Stücken	EUR		474,15
Allianz Fonds Schweiz -A- EUR	Nicht abgerufene Gewinnanteile aus effektiven Stücken	EUR		8.942,11
Allianz Fonds Schweiz -R- EUR	Nicht abgerufene Gewinnanteile aus effektiven Stücken	EUR		0,86
Sonstige Aufwendungen				
Allianz Fonds Schweiz -A- CHF	Advisor Vergütung	EUR		-101,65
Allianz Fonds Schweiz -A2- CHF	Advisor Vergütung	EUR		-47,80
Allianz Fonds Schweiz -IT- CHF	Advisor Vergütung	EUR		-0,15
Allianz Fonds Schweiz -RT- CHF	Advisor Vergütung	EUR		-11,42
Allianz Fonds Schweiz -A- EUR	Advisor Vergütung	EUR		-214,38
Allianz Fonds Schweiz -R- EUR	Advisor Vergütung	EUR		-0,02

Transaktionskosten im Geschäftsjahr (inkl. Transaktionskosten im Zusammenhang mit Wertpapiergeschäften (nicht in der E+A-Rechnung enthalten)) gesamt	
Allianz Fonds Schweiz -A- EUR	11.193,75 EUR
Allianz Fonds Schweiz -A2- CHF	2.361,84 EUR
Allianz Fonds Schweiz -IT- CHF	7,35 EUR
Allianz Fonds Schweiz -RT- CHF	541,00 EUR
Allianz Fonds Schweiz -A- CHF	5.418,67 EUR
Allianz Fonds Schweiz -R- EUR	5,75 EUR

#### Weitere zum Verständnis des Berichts erforderliche Angaben

##### Erläuterung der Nettoveränderung

Die Ermittlung der Nettoveränderung der nicht realisierten Gewinne und Verluste erfolgt dadurch, dass in jedem Berichtszeitraum die in den Anteilspreis einfließenden Wertansätze der Vermögensgegenstände mit den jeweiligen historischen Anschaffungskosten verglichen werden, die Höhe der positiven Differenzen in die Summe der nicht realisierten Gewinne einfließt, die Höhe der negativen Differenzen in die Summe der nicht realisierten Verluste einfließt und aus dem Vergleich der Summenpositionen zum Ende des Berichtszeitraumes mit den Summenpositionen zum Anfang des Berichtszeitraumes die Nettoveränderungen ermittelt werden.

Auf Grund der Buchungssystematik bei Fonds mit Anteilklassen, wonach täglich die Veränderung der nicht realisierten Gewinne und Verluste zum Vortag auf Gesamtfondsebene berechnet und entsprechend dem Verhältnis der Anteilklassen zueinander verteilt wird, kann es bei Überwiegen der täglich negativen Veränderungen über die täglich positiven Veränderungen über den Berichtszeitraum innerhalb der Anteilklasse zum Ausweis von negativen nicht realisierten Gewinnen bzw. im umgekehrten Fall zu positiven nicht realisierten Verlusten kommen.

##### Zusätzliche Anhangangaben gemäß der Verordnung (EU) 2015/2365 betreffend Wertpapierfinanzierungsgeschäfte

Der betrachtete Fonds war während des Berichtszeitraums in keinerlei Wertpapierfinanzierungsgeschäfte nach Verordnung (EU) 2015/2365 investiert, weshalb im Folgenden kein Ausweis zu dieser Art von Geschäften gemacht wird.

**Angaben zur Mitarbeitervergütung (alle Werte in EUR) der Allianz Global Investors GmbH für das Geschäftsjahr vom 01.01.2022 bis zum 31.12.2022**

Die folgende Aufstellung zeigt die Gesamtsumme der im abgelaufenen Geschäftsjahr tatsächlich gezahlten Vergütungszahlen für Mitarbeiter der Allianz Global Investors GmbH gegliedert in fixe und variable Bestandteile sowie nach Geschäftsleitern, Risikoträgern, Beschäftigten mit Kontrollfunktionen und Mitarbeitern, die eine Gesamtvergütung erhalten, auf Grund derer sie sich in derselben Einkommensstufe befinden wie Geschäftsleiter und Risikoträger.

**AllianzGI GmbH, Vergütung 2022**

alle Werte in EUR

tatsächlich gezahlte Vergütung (cash-flow 2022)

Anzahl Mitarbeiter 1.710

		davon Risk Taker	davon Geschäftsleiter	davon andere Risk Taker	davon mit Kontrollfunktion	davon mit gleichem Einkommen
Fixe Vergütung	174.302.493	7.269.792	985.960	2.207.677	390.480	3.685.675
Variable Vergütung	121.033.472	16.763.831	1.483.410	4.459.440	377.612	10.443.368
Gesamtvergütung	295.335.965	24.033.623	2.469.370	6.667.117	768.092	14.129.043

Die Angaben zur Mitarbeitervergütung enthalten keine Vergütungen, die von ausgelagerten Managern an deren Mitarbeiter gezahlt werden.

**Festlegung der Vergütung**

AllianzGI unterliegt den für die Kapitalverwaltungsgesellschaften geltenden aufsichtsrechtlichen Vorgaben im Hinblick auf die Gestaltung des Vergütungssystems. Für die Entscheidung über die Festlegung der Vergütung der Mitarbeiter ist regelmäßig die Geschäftsführung der Gesellschaft zuständig. Für die Geschäftsführung selbst liegt die Entscheidung über die Festlegung der Vergütung beim Gesellschafter.

Die Gesellschaft hat einen Vergütungsausschuss eingerichtet, der die gesetzlich vorgeschriebenen Aufgaben wahrnimmt. Dieser Vergütungsausschuss setzt sich zusammen aus zwei Mitgliedern des Aufsichtsrats der Gesellschaft, die jeweils vom Aufsichtsrat gewählt werden, wobei ein Mitglied ein Mitarbeitervertreter sein sollte.

Der Bereich Personal entwickelte in enger Zusammenarbeit mit den Bereichen Risikomanagement und Recht & Compliance sowie externen Beratern und unter Einbindung der Geschäftsführung die Vergütungspolitik der Gesellschaft unter den Anforderungen der OGAW und AIFM-Richtlinie. Diese Vergütungspolitik gilt sowohl für die in Deutschland ansässige Gesellschaft als auch deren Zweigniederlassungen.

**Vergütungsstruktur**

Die Hauptkomponenten der monetären Vergütung sind das Grundgehalt, das typischerweise den Aufgabenbereich, Verantwortlichkeiten und Erfahrung widerspiegelt, wie sie für eine bestimmte Funktion erforderlich sind, sowie die Gewährung einer jährlichen variablen Vergütung.

Die Summe der unternehmensweit bereitzustellenden variablen Vergütungen ist vom Geschäftserfolg sowie der Risikoposition des Unternehmens abhängig und schwankt daher von Jahr zu Jahr. In diesem Rahmen orientiert sich die Zuweisung konkreter Beträge zu einzelnen Mitarbeitern an der Leistung des Mitarbeiters bzw. seiner Abteilung während der jeweiligen Betrachtungsperiode.



Die variable Vergütung umfasst eine jährliche Bonuszahlung in bar nach Abschluss des Geschäftsjahres. Für Beschäftigte deren variable Vergütung einen bestimmten Wert überschreitet, wird ein signifikanter Anteil der jährlichen variablen Vergütung um drei Jahre aufgeschoben.

Die aufgeschobenen Anteile steigen entsprechend der Höhe der variablen Vergütung. Die Hälfte des aufgeschobenen Betrags ist an die Leistung des Unternehmens gebunden, die andere Hälfte wird in von AllianzGI verwaltete Fonds investiert. Die letztendlich zur Auszahlung kommenden Beträge sind vom Geschäftserfolg des Unternehmens oder der Wertentwicklung von Anteilen an bestimmten Investmentfonds während einer mehrjährigen Periode abhängig.

Des Weiteren können die aufgeschobenen Vergütungselemente gemäß der Planbedingungen verfallen.

#### **Leistungsbewertung**

Die Höhe der Zahlung an die Mitarbeiter ist an qualitative und quantitative Leistungsindikatoren geknüpft.

Für Investment Manager, deren Entscheidungen große Auswirkungen auf den Erfolg der Investmentziele unserer Kunden haben, orientieren sich quantitative Indikatoren an einer nachhaltigen Anlage-Performance. Insbesondere bei Portfolio Managern orientiert sich das quantitative Element an der Benchmark des Kundenportfolios oder an der vom Kunden vorgegebenen Renditeerwartung - gemessen über einen Zeitraum von einem Jahr sowie von drei Jahren.

Zu den Zielen von Mitarbeitern im direkten Kundenkontakt gehört auch die unabhängig gemessene Kundenzufriedenheit.

Die Vergütung der Mitarbeiter in Kontrollfunktionen ist nicht unmittelbar an den Geschäftserfolg einzelner von der Kontrollfunktion überwachten Bereiche gekoppelt.

#### **Risikoträger**

Als Risikoträger wurden folgende Mitarbeitergruppen qualifiziert: Mitarbeiter der Geschäftsleitung, Risikoträger und Mitarbeiter mit Kontrollfunktionen (welche anhand aktueller Organisation Diagramme und Stellenprofile identifiziert, sowie anhand einer Einschätzung hinsichtlich des Einflusses auf das Risikoprofil beurteilt wurden) sowie alle Mitarbeiter, die eine Gesamtvergütung erhalten, aufgrund derer sie sich in derselben Einkommensstufe befinden wie Mitglieder der Geschäftsleistung und Risikoträger, und deren Tätigkeit sich wesentlich auf die Risikoprofile der Gesellschaft und der von dieser verwalteten Investmentvermögen auswirkt.

#### **Risikovermeidung**

AllianzGI verfügt über ein umfangreiches Risikoreporting, das sowohl aktuelle und zukünftige Risiken im Rahmen unserer Geschäftstätigkeit berücksichtigt. Risiken, welche den Risikoappetit der Organisation überschreiten, werden unserem Globalen Vergütungsausschuss vorgelegt, welcher ggf. über die eine Anpassung des Gesamt-Vergütungspools entscheidet.

Auch individuelle variable Vergütung kann im Fall von Verstößen gegen unsere Compliance Richtlinien oder durch Eingehen zu hoher Risiken für das Unternehmen reduziert oder komplett gestrichen werden.

#### **Jährliche Überprüfung und wesentliche Änderungen des Vergütungssystems**

Der Vergütungsausschuss hat während der jährlichen Überprüfung des Vergütungssystems, einschließlich der Überprüfung der bestehenden Vergütungsstrukturen sowie der Umsetzung und Einhaltung der regulatorischen Anforderungen, keine Unregelmäßigkeiten festgestellt. Durch diese zentrale und unabhängige Überprüfung wurde zudem festgestellt, dass die Vergütungspolitik gemäß den vom Aufsichtsrat festgelegten Vergütungsvorschriften umgesetzt wurde. Ferner gab es im abgelaufenen Geschäftsjahr keine wesentlichen Änderungen der Vergütungspolitik.

**Angaben für Institutionelle Anleger gemäß § 101 Abs. 2 Nummer 5 KAGB i. V. m. § 134 c Absatz 4 AktG**

In Erfüllung der Anforderung, der zum 1.1.2020 in Kraft getretenen Umsetzung der zweiten Aktionärsrechterichtlinie, berichten wir gem. § 134 c Abs. 4 AktG Folgendes:

**1. Über die wesentlichen mittel- bis langfristigen Risiken**

Hinsichtlich der mittel- bis langfristigen Risiken des Sondervermögens, verweisen wir auf die Darstellung im Tätigkeitsbericht. Die im Tätigkeitsbericht aufgeführten Risiken sind geschäftsjahrbezogen, jedoch sehen wir mittel- bis langfristig keine Änderung der dort dargestellten Risikoeinschätzung.

**2. Über die Zusammensetzung des Portfolios, die Portfolioumsätze und die Portfolioumsatzkosten**

Informationen über die Zusammensetzung des Portfolios, die Portfolioumsätze und die Portfolioumsatzkosten sind in den Abschnitten „Vermögensaufstellung“, „Während des Berichtszeitraumes abgeschlossene Geschäfte, soweit sie nicht mehr in der Vermögensaufstellung erscheinen“ und „Angaben zur Transparenz sowie zur Gesamtkostenquote“ ersichtlich.

**3. Zur Berücksichtigung der mittel- bis langfristigen Entwicklung der Gesellschaft bei der Anlageentscheidung**

Angaben zur Berücksichtigung der mittel- bis langfristigen Entwicklung der Gesellschaft bei der Anlageentscheidung sind im Abschnitt „Engagement Strategy“ des AllianzGI Stewardship Statements aufgeführt. Unser AllianzGI Stewardship Statement ist verfügbar unter <https://www.allianzgi.com/en/our-firm/esg/documents>.

**4. Zum Einsatz von Stimmrechtsberatern**

Angaben zum Einsatz von Stimmrechtsberatern sind im Abschnitt „Proxy Voting“ des AllianzGI Stewardship Statements sowie in Proxy Voting Records aufgeführt, welche unter <https://www.allianzgi.com/en/our-firm/esg/documents> verfügbar sind.

**5. Zur Handhabung der Wertpapierleihe und zum Umgang mit Interessenkonflikten im Rahmen der Mitwirkung in den Gesellschaften, insbesondere durch Ausübung von Aktionärsrechten**

Informationen zu dem Umfang der Wertpapierleihe während des Berichtszeitraums, sofern betrieben, sind in der Vermögensaufstellung und unter dem Abschnitt „Zusätzliche Anhangangaben gemäß der Verordnung (EU) 2015/2365 betreffend Wertpapierfinanzierungsgeschäfte“ dieses Berichts aufgeführt.

Angaben zum Umgang mit Interessenkonflikten im Rahmen der Mitwirkung in den Gesellschaften, insbesondere durch Ausübung von Aktionärsrechten, sind im Abschnitt „Managing conflicts of interest in relation to stewardship“ des AllianzGI Stewardship Statements aufgeführt. In dem Textteil „Securities Lending“, im Abschnitt „Proxy Voting“ des AllianzGI Stewardship Statements, befinden sich Informationen zum Umgang mit Stimmrechten im Rahmen von Wertpapierleihe. Unser AllianzGI Stewardship Statement ist verfügbar unter <https://www.allianzgi.com/en/our-firm/esg/documents>.

Name des Produkts:

**Allianz Fonds Schweiz**

Unternehmenskennung (LEI-Code): 529900NCQY88F9BU4B07

## Ökologische und / oder soziale Merkmale

### Wurden mit diesem Finanzprodukt nachhaltige Investitionen angestrebt?

   Ja   Nein Es wurden damit **nachhaltige Investitionen mit einem Umweltziel** getätigt: \_\_\_% in Wirtschaftstätigkeiten, die nach der EU-Taxonomie als ökologisch nachhaltig einzustufen sind in Wirtschaftstätigkeiten, die nach der EU-Taxonomie nicht als ökologisch nachhaltig einzustufen sind Es wurden damit **nachhaltige Investitionen mit einem sozialen Ziel** getätigt: \_\_\_% Es wurden damit **ökologische/soziale Merkmale beworben** und obwohl keine nachhaltigen Investitionen angestrebt werden, enthielt es 51,78% an nachhaltigen Investitionen mit einem Umweltziel in Wirtschaftstätigkeiten, die nach der EU-Taxonomie als ökologisch nachhaltig einzustufen sind mit einem Umweltziel in Wirtschaftstätigkeiten, die nach der EU-Taxonomie nicht als ökologisch nachhaltig einzustufen sind mit einem sozialen Ziel Es wurden damit ökologische/soziale Merkmale beworben, aber **keine nachhaltigen Investitionen getätigt**.

Eine **nachhaltige Investition** ist eine Investition in eine Wirtschaftstätigkeit, die zur Erreichung eines Umweltziels oder sozialen Ziels beiträgt, vorausgesetzt, dass diese Investition keine Umweltziele oder sozialen Ziele erheblich beeinträchtigt und die Unternehmen, in die investiert wird, Verfahrensweisen einer guten Unternehmensführung anwenden.

Die **EU-Taxonomie** ist ein Klassifikationssystem, das in der Verordnung (EU) 2020/852 festgelegt ist und ein Verzeichnis von **ökologisch nachhaltigen Wirtschaftstätigkeiten** enthält. In dieser Verordnung ist kein Verzeichnis der sozial nachhaltigen Wirtschaftstätigkeiten festgelegt. Nachhaltige Investitionen mit einem Umweltziel könnten taxonomiekonform sein oder nicht.



### Inwieweit wurden die mit dem Finanzprodukt beworbenen ökologischen und/oder sozialen Merkmale erfüllt?

Mit **Nachhaltigkeitsindikatoren** wird gemessen, inwieweit die mit dem Finanzprodukt beworbenen ökologischen oder sozialen Merkmale erreicht werden.

Der Allianz Fonds Schweiz (der „Fonds“) bewarb im Rahmen der Climate Engagement with Outcome Strategy (CEWO-Strategie) die Umstellung der 10 Emittenten mit den größten CO<sub>2</sub>-Emissionen auf kohlenstoffarmes Wirtschaften.

Darüber hinaus wurden nachhaltige Mindestausschlusskriterien angewandt.

Es wurde kein Referenzwert (Benchmark) festgelegt, um die beworbenen ökologischen und/ oder sozialen Merkmale zu erreichen.

#### **Wie haben die Nachhaltigkeitsindikatoren abgeschnitten?**

Zur Messung der Erreichung der ökologischen und/oder sozialen Merkmale wurden die folgenden Nachhaltigkeitsindikatoren verwendet, die wie folgt abgeschnitten haben:

- Die Rücklaufquote (Unternehmen, die den Engagementfragebogen beantwortet haben) des Engagements bei den 12 Emittenten mit den höchsten CO<sub>2</sub>-Emissionen betrug 83% (die 10 Emittenten mit den höchsten CO<sub>2</sub>-Emissionen werden periodisch ermittelt Über die beiden Stichtage Q4/2020 und Q1/2022 hinweg ergaben sich 12 Emittenten).
- Die Veränderung des CO<sub>2</sub>-Fußabdrucks der sieben (für welche die relevanten Informationen vollständig für die Basis- und Referenzjahre vorliegen) von 12 Emittenten mit den höchsten CO<sub>2</sub>-Emissionen im Vergleich zum Basisjahr betrug -3,5% (CO<sub>2</sub>-Emissionen des Jahres 2019 im Vergleich zu 2021).
- Im Falle der Investitionen in staatlichen Emittenten, haben alle staatlichen Emittenten ein SRI-Rating erhalten.
- Die wichtigsten nachteiligen Auswirkungen (Principal Adverse Impacts - PAI) von Investitionsentscheidungen auf Nachhaltigkeitsfaktoren wurden durch die Einhaltung der folgenden Ausschlusskriterien für Direktinvestitionen berücksichtigt:
  - Wertpapiere von Unternehmen, die aufgrund von problematischen Praktiken in den Bereichen Menschenrechte, Arbeitsrechte, Umwelt und Korruption in schwerwiegender Weise gegen Prinzipien und Leitlinien wie die Prinzipien des Global Compact der Vereinten Nationen, die OECD-Leitsätze für multinationale Unternehmen und die Leitprinzipien der Vereinten Nationen für Wirtschaft und Menschenrechte verstoßen,
  - Wertpapiere von Unternehmen, die an umstrittenen Waffen (Antipersonenminen, Streumunition, chemische Waffen, biologische Waffen, abgereichertes Uran, weißer Phosphor und Atomwaffen) beteiligt sind,
  - Wertpapiere von Unternehmen, die mehr als 10 % ihrer Umsätze aus Waffen, militärischer Ausrüstung und Dienstleistungen erzielen,
  - Wertpapiere von Unternehmen, die mehr als 10 % ihrer Umsätze aus dem Abbau thermischer Kohle erzielen,
  - Wertpapiere von Versorgungsunternehmen, die mehr als 20 % ihrer Umsätze aus Kohle erzielen,
  - Wertpapiere von Unternehmen, die an der Tabakproduktion beteiligt sind, und Wertpapiere von Unternehmen, die am Vertrieb von Tabak beteiligt sind, im Umfang von mehr als 5 % ihrer Umsätze.

Direktinvestitionen in staatliche Emittenten, die einen unzureichenden Freedom House Index aufweisen, wurden ausgeschlossen.

Die Ausschlusskriterien basierten auf Informationen eines externen Datenanbieters und wurden in den ex-ante und ex-post Anlagegrenzprüfungssystemen kodiert. Die Daten wurden mindestens halbjährlich aktualisiert.

• **Welche Ziele verfolgten die nachhaltigen Investitionen, die mit dem Finanzprodukt teilweise getätigt wurden, und wie trägt die nachhaltige Investition zu diesen Zielen bei?**

Nachhaltige Investitionen leisten einen Beitrag zu ökologischen und/oder sozialen Zielen, für die der Investmentmanager unter anderem die Ziele für nachhaltige Entwicklung der Vereinten Nationen (Sustainable Development Goals, SDGs) sowie die Ziele der EU-Taxonomie als Referenzrahmen verwendet.

Die Beurteilung des positiven Beitrags zu den Umwelt- oder sozialen Zielen basierte auf einem eigenen Rahmen, der quantitative Elemente mit qualitativen Inputs aus internem Research kombiniert. Die Methodik wendete zunächst eine quantitative Aufgliederung eines Unternehmens bzw. eines Emittenten, in das / in den investiert werden soll, in seine Geschäftsbereiche an. Das qualitative Element des Rahmens ist eine Beurteilung, ob die Geschäftstätigkeiten einen positiven Beitrag zu einem Umwelt- oder sozialen Ziel geleistet haben.

Zur Berechnung des positiven Beitrags auf Ebene des Fonds wurde der Umsatzanteil jedes Emittenten berücksichtigt, der auf Geschäftstätigkeiten zurückzuführen ist, die zur Erreichung von Umwelt- und/oder sozialen Zielen beigetragen haben, sofern der Emittent die Grundsätze der Vermeidung erheblicher Beeinträchtigungen (Do No Significant Harm, „DNSH“) und einer guten Unternehmensführung erfüllt hat, und in einem zweiten Schritt wurde eine vermögensgewichtete Aggregation vorgenommen. Darüber hinaus wurde bei bestimmten Arten von Wertpapieren, mit denen spezifische Projekte finanziert werden, die zu Umwelt- oder sozialen Zielen beigetragen haben, so berücksichtigt, dass die Gesamtanlage zu Umwelt- und/oder sozialen Zielen beiträgt, aber auch für diese wurden eine DNSH- sowie eine Good Governance-Prüfung in Bezug auf die Emittenten durchgeführt.

• **Inwiefern haben die nachhaltigen Investitionen, die mit dem Finanzprodukt teilweise getätigt wurden, ökologisch oder sozial nachhaltigen Anlagezielen nicht erheblich geschadet?**

Um sicherzustellen, dass nachhaltige Investitionen keine anderen ökologischen und/oder sozialen Ziele erheblich beeinträchtigt haben, nutzte der Investmentmanager die PAI-Indikatoren, für die Signifikanzschwellen festgelegt wurden, um erheblich schädliche Emittenten zu identifizieren. Bei Emittenten, die die Signifikanzschwelle nicht erreicht haben, erfolgte gegebenenfalls über einen begrenzten Zeitraum ein Engagement, um die nachteiligen Auswirkungen zu beheben. Andernfalls, wenn der Emittent die definierten Signifikanzschwellen zweimal in Folge nicht erreicht hatte oder im Falle eines gescheiterten Engagements, besteht er die DNSH- Prüfung nicht. Investitionen in Wertpapiere von Emittenten, die die DNSH- Prüfung nicht bestanden haben, wurden nicht als nachhaltige Investitionen gezählt.

• **Wie wurden die Indikatoren für nachteilige Auswirkungen auf Nachhaltigkeitsfaktoren berücksichtigt?**

PAI-Indikatoren wurden entweder im Rahmen der Anwendung der Ausschlusskriterien oder über Schwellenwerte auf sektorspezifischer oder absoluter Basis berücksichtigt. Es wurden Signifikanzschwellen festgelegt, die sich auf qualitative oder quantitative Kriterien beziehen.

Bei den **wichtigsten nachteiligen Auswirkungen** handelt es sich um die bedeutendsten nachteiligen Auswirkungen von Investitionsentscheidungen auf Nachhaltigkeitsfaktoren in den Bereichen Umwelt, Soziales und Beschäftigung, Achtung der Menschenrechte und Bekämpfung von Korruption und Bestechung.

Da für einige PAI-Indikatoren keine Daten vorliegen, wurden bei der DNSH-Beurteilung für die folgenden Indikatoren für Unternehmen gegebenenfalls gleichwertige Datenpunkte zur Beurteilung der PAI-Indikatoren herangezogen: Anteil des Verbrauchs und der Erzeugung von nicht erneuerbaren Energien, Tätigkeiten, die sich nachteilig auf die biologische Vielfalt auswirken, Emissionen in das Wasser und fehlende Verfahren und Mechanismen zur Überwachung der Einhaltung der UNGC-Prinzipien und der OECD-Leitsätze für multinationale Unternehmen; für staatliche Emittenten: Treibhausgasintensität und Länder, in die investiert werden soll, die sozialen Verstößen unterliegen. Bei Wertpapieren, die bestimmte Projekte finanzieren, die zu ökologischen oder sozialen Zielen beitragen, konnten entsprechende Daten auf der Projektebene verwendet werden, um sicherzustellen, dass nachhaltige Investitionen andere ökologische und/oder soziale Ziele nicht wesentlich beeinträchtigen.

- *Stehen die nachhaltigen Investitionen mit den OECD-Leitsätzen für multinationale Unternehmen und den Leitprinzipien der Vereinten Nationen für Wirtschaft und Menschenrechte in Einklang? Nähere Angaben:*

Die nachhaltige Mindestausschlussliste des Investmentmanagers hat Unternehmen aufgrund ihrer Beteiligung an umstrittenen Praktiken, die gegen internationale Normen verstoßen, herausgefiltert. Der zentrale normative Rahmen bestand aus den Prinzipien des UN Global Compact, den OECD-Leitsätzen für multinationale Unternehmen und den UN-Leitprinzipien für Wirtschaft und Menschenrechte. Wertpapiere von Emittenten, die in erheblichem Maß gegen diese Rahmenbedingungen verstießen, wurden aus dem Anlageuniversum entfernt.

*In der EU-Taxonomie ist der Grundsatz „Vermeidung erheblicher Beeinträchtigungen“ festgelegt, nach dem taxonomiekonforme Investitionen die Ziele der EU-Taxonomie nicht erheblich beeinträchtigen dürfen, und es sind spezifische EU-Kriterien beigefügt.*

*Der Grundsatz „Vermeidung erheblicher Beeinträchtigungen“ findet nur bei denjenigen dem Finanzprodukt zugrunde liegenden Investitionen Anwendung, die die EU-Kriterien für ökologisch nachhaltige Wirtschaftsaktivitäten berücksichtigen. Die dem verbleibenden Teil dieses Finanzprodukts zugrunde liegenden Investitionen berücksichtigen nicht die EU-Kriterien für ökologisch nachhaltige Wirtschaftsaktivitäten.*

*Alle anderen nachhaltigen Investitionen dürfen ökologische oder soziale Ziele ebenfalls nicht erheblich beeinträchtigen.*



## Wie wurden bei diesem Finanzprodukt die wichtigsten nachteiligen Auswirkungen auf Nachhaltigkeitsfaktoren berücksichtigt?

Die Verwaltungsgesellschaft ist der Net Zero Asset Managers Initiative beigetreten und berücksichtigt PAI-Indikatoren durch verantwortliches Handeln und spezifisches Engagement. Beide Faktoren haben dazu beigetragen, potenzielle negative Auswirkungen als Verwaltungsgesellschaft zu minimieren. Im Einklang mit ihrem Engagement für die Net Zero Asset Managers Initiative strebte die Verwaltungsgesellschaft in Zusammenarbeit mit Anlegern eine Reduzierung der Treibhausgasemissionen sowie Dekarbonisierung an. Das Ziel besteht darin, bis spätestens 2050 für alle verwalteten Vermögenswerte Netto-Null-Emissionen zu erreichen. Im Rahmen dieses Ziels hat die Verwaltungsgesellschaft ein Zwischenziel für den Anteil der Vermögenswerte festgelegt, der im Einklang mit dem Ziel der Erreichung der Netto-Null-Emissionen bis spätestens 2050 zu verwalten ist.

Der Investmentmanager des Fonds berücksichtigte bei Unternehmensemittenten PAI-Indikatoren in Bezug auf Treibhausgasemissionen, Biodiversität, Wasser- und Abfallmanagement sowie soziale und

arbeitsrechtliche Fragen. Sofern relevant wurde der Freedom House-Index auf Investitionen in staatliche Emittenten angewendet. PAI-Indikatoren wurden im Anlageprozess des Investmentmanagers in Form von Ausschlüssen berücksichtigt.

Die Datenlage in Bezug auf PAI-Indikatoren ist uneinheitlich. Für die Faktoren Biodiversität, Gewässerschutz und Abfallmanagement liegen nur wenige Daten vor. Die PAI-Indikatoren wurden durch Ausschluss von Wertpapieren angewandt, deren Emittenten aufgrund von problematischen Praktiken in den Bereichen Menschenrechte, Arbeitsrechte, Umwelt und Korruption in schwerwiegender Weise gegen Prinzipien und Leitlinien wie die Prinzipien des Global Compact der Vereinten Nationen, die OECD-Leitsätze für multinationale Unternehmen und die Leitprinzipien der Vereinten Nationen für Wirtschaft und Menschenrechte verstießen.

Darüber hinaus wurden PAI-Indikatoren im Zusammenhang mit Treibhausgasemissionen berücksichtigt, indem der Investment Manager die größten CO<sub>2</sub>-Emittenten eines Portfolios identifiziert und diese gemäß der CEWO-Strategie behandelt.

Die folgenden PAI-Indikatoren wurden berücksichtigt:

Anwendbar auf Unternehmensemittenten:

- Treibhausgasemissionen
- CO<sub>2</sub>-Fußabdruck
- Treibhausgas-Emissionsintensität der Unternehmen, in die investiert wird
- Engagement in Unternehmen, die im Bereich der fossilen Brennstoffe tätig sind
- Tätigkeiten, die sich nachteilig auf Gebiete mit schutzbedürftiger Biodiversität auswirken
- Emissionen in Wasser
- Anteil gefährlicher Abfälle
- Verstoß gegen die UN Global Compact-Grundsätze
- Fehlende Prozesse und Compliance-Mechanismen zur Überwachung der Einhaltung der UN Global Compact-Grundsätze
- Geschlechtervielfalt in den Leitungs- und Kontrollorganen
- Engagement in umstrittenen Waffen

Anwendbar auf staatliche und supranationale Emittenten:

- Länder, in die investiert wird, die gegen soziale Bestimmungen verstoßen.



## Welche sind die Hauptinvestitionen dieses Finanzprodukts?

Ein Teil des Finanzprodukts enthielt Vermögenswerte, die keine ökologischen oder sozialen Merkmale fördern. Beispiele für solche Vermögenswerte sind Derivate, Barmittel und Einlagen. Da diese Vermögenswerte nicht zur Erreichung der durch das Finanzprodukt geförderten ökologischen oder sozialen Merkmale verwendet wurden, wurden sie bei der Ermittlung der Hauptinvestitionen nicht berücksichtigt. Die Hauptinvestitionen sind die Investitionen mit der höchsten Gewichtung im Finanzprodukt. Die Gewichtung wird als Durchschnitt über die vier Bewertungsstichtage ermittelt. Die Bewertungsstichtage sind der Berichtsstichtag und der letzte Tag eines jeden dritten Monats über neun Monate rückwärts.

Die Liste umfasst die folgenden Investitionen, auf **die der größte Anteil** der im Bezugszeitraum getätigten **Investitionen** des Finanzprodukts entfiel: 01.01.2022-31.12.2022

Größte Investition	Sektor	In % der Vermögenswerte	Land
NOVARTIS AG-REG	VERARBEITENDES GEWERBE/HERSTELLUNG VON WAREN	9,80%	Schweiz

ROCHE HOLDING AG-GENUSSCHEIN	VERARBEITENDES GEWERBE/HERSTELLUNG VON WAREN	9,65%	USA
NESTLE SA-REG	VERARBEITENDES GEWERBE/HERSTELLUNG VON WAREN	9,58%	USA
UBS GROUP AG-REG	ERBRINGUNG VON FINANZ- UND VERSICHERUNGSDIENSTLEISTUNGEN	4,67%	Schweiz
ZURICH INSURANCE GROUP AG	ERBRINGUNG VON FINANZ- UND VERSICHERUNGSDIENSTLEISTUNGEN	4,53%	Schweiz
SIKA AG-REG	VERARBEITENDES GEWERBE/HERSTELLUNG VON WAREN	3,97%	Schweiz
SWISS RE AG	ERBRINGUNG VON FINANZ- UND VERSICHERUNGSDIENSTLEISTUNGEN	3,70%	USA
STRAUMANN HOLDING AG-REG	VERARBEITENDES GEWERBE/HERSTELLUNG VON WAREN	3,22%	Schweiz
CIE FINANCIERE RICHEMO-A REG	VERARBEITENDES GEWERBE/HERSTELLUNG VON WAREN	3,16%	Schweiz



### Wie hoch war der Anteil der nachhaltigkeitsbezogenen Investitionen?

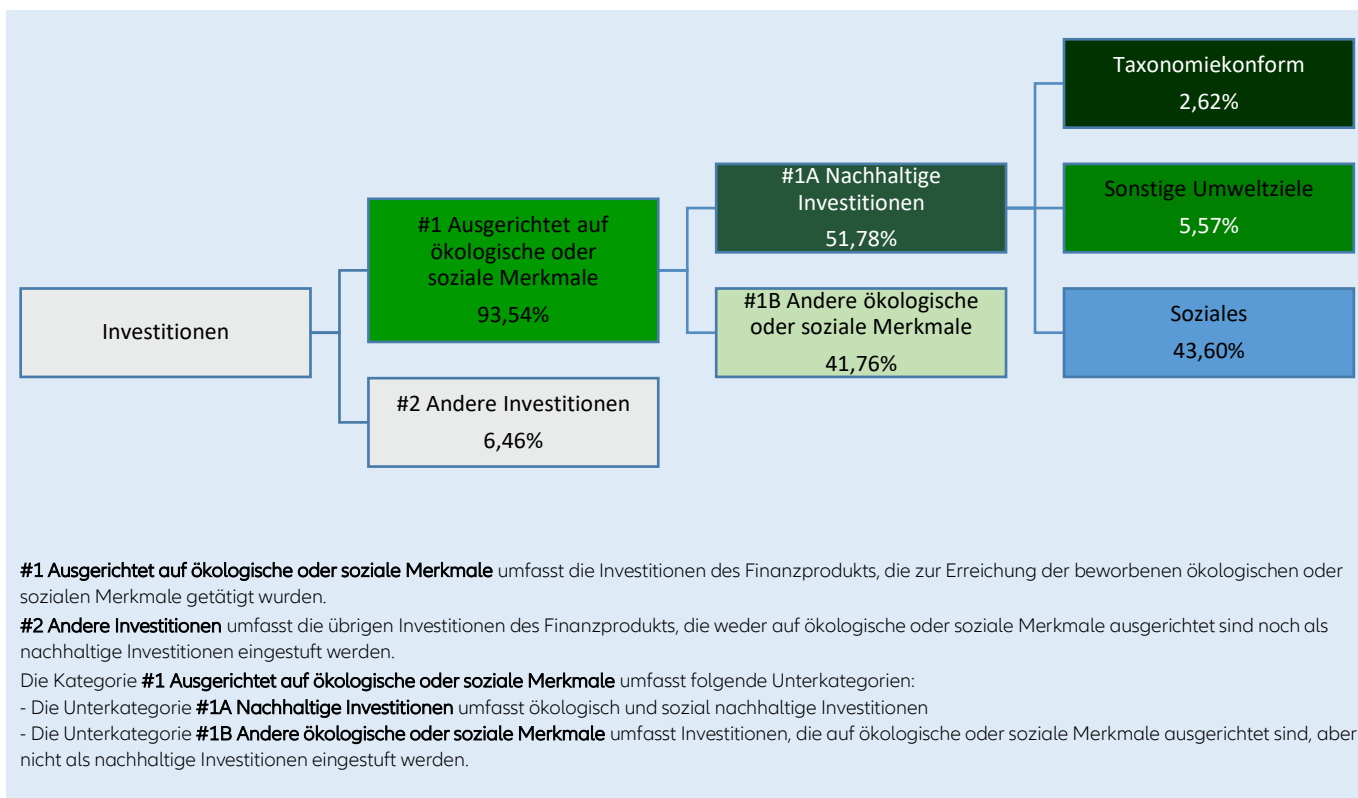
Mit nachhaltigkeitsbezogenen Investitionen sind alle Investitionen gemeint, die zur Erreichung der ökologischen und/oder sozialen Merkmale im Rahmen der Anlagestrategie beitragen. Der Großteil des Vermögens des Fonds wurde zur Erreichung der von diesem Fonds geförderten ökologischen oder sozialen Merkmale verwendet. Ein geringer Teil des Fonds hat Anlagen enthalten, die keine ökologischen oder sozialen Merkmale fördern. Beispiele für solche Instrumente sind Barmittel und Bareinlagen, bestimmte Zielfonds sowie Anlagen mit vorübergehend von den Bestimmungen abweichenden oder fehlenden ökologischen, sozialen oder governance-bezogenen Qualifikationen.

**Die Vermögensallokation** gibt den jeweiligen Anteil der Investitionen in bestimmte Vermögenswerte an

### Wie sah die Vermögensallokation aus?

Einige Wirtschaftsaktivitäten können zu mehr als einer Unterkategorie (Soziales, taxonomiekonform oder sonstige Umweltziele) von nachhaltigen Investitionen beitragen. Dies kann zu Situationen führen, in denen die Summe der Investitionen in diesen nachhaltigen Unterkategorien nicht mit dem Gesamtanteil an nachhaltigen Investitionen übereinstimmt. Nichtsdestotrotz ist gewährleistet, dass eine Doppelzählung in der Gesamtkategorie der nachhaltigen Investitionen nicht möglich ist.





### 🌱 In welchen Wirtschaftssektoren wurden die Investitionen getätigt?

Die nachstehende Tabelle zeigt die Anteile der Investitionen des Fonds in verschiedenen Sektoren und Teilspektoren am Geschäftsjahresende. Die Auswertung basiert auf der NACE-Klassifizierung der wirtschaftlichen Tätigkeiten des Unternehmens bzw. des Emittenten der Wertpapiere, in die das Finanzprodukt investiert ist. Im Falle von den Investitionen in Zielfonds wird ein Durchschau-Ansatz angewendet, so dass die Sektor- und Teilspektorzugehörigkeiten der zugrunde liegenden Vermögenswerte der Zielfonds berücksichtigt werden, um die Transparenz über die sektorale Exposition des Finanzproduktes zu gewährleisten.

Der Ausweis der Sektoren und Teilspektoren der Wirtschaft, die Einkünfte aus der Exploration, dem Abbau, der Förderung, der Herstellung, der Verarbeitung, der Lagerung, der Raffination oder dem Vertrieb, einschließlich Transport, Lagerung und Handel von fossilen Brennstoffen gemäß der Begriffsbestimmung in Artikel 2 Nummer 62 der Verordnung (EU) 2018/1999 des Europäischen Parlaments und des Rates ist derzeit nicht möglich, da die Auswertung nur NACE-Klassifizierung Ebene I und II umfasst. Die genannten Aktivitäten im fossilen Brennstoffen Bereich sind in Teilen aggregiert mit anderen Bereichen unter Teilspektoren B5, B6, B9, C28, D35 und G46 enthalten.

NACE-Code	Sektor und Sub-Sektor	In % der Vermögenswerte
<b>C</b>	<b>VERARBEITENDES GEWERBE/HERSTELLUNG VON WAREN</b>	<b>71,70%</b>
C10	Herstellung von Nahrungs- und Futtermitteln	4,80%
C11	Getränkeherstellung	9,69%
C16	Herstellung von Holz-, Flecht-, Korb- und Korkwaren (ohne Möbel)	0,99%
C17	Herstellung von Papier, Pappe und Waren daraus	2,68%
C20	Herstellung von chemischen Erzeugnissen	4,07%
C21	Herstellung von pharmazeutischen Erzeugnissen	23,70%
C22	Herstellung von Gummi- und Kunststoffwaren	0,58%
C23	Herstellung von Glas und Glaswaren, Keramik, Verarbeitung von Steinen und Erden	3,39%
C25	Herstellung von Metallerzeugnissen	0,87%
C26	Herstellung von Datenverarbeitungsgeräten, elektronischen und optischen Erzeugnissen	8,13%
C27	Herstellung von elektrischen Ausrüstungen	2,80%
C28	Maschinenbau	3,13%

C30	Sonstiger Fahrzeugbau	0,73%
C32	Herstellung von sonstigen Waren	6,12%
<b>J</b>	<b>INFORMATION UND KOMMUNIKATION</b>	<b>0,29%</b>
J58	Verlagswesen	0,29%
<b>K</b>	<b>ERBRINGUNG VON FINANZ- UND VERSICHERUNGSDIENSTLEISTUNGEN</b>	<b>27,66%</b>
K64	Erbringung von Finanzdienstleistungen	9,72%
K65	Versicherungen, Rückversicherungen und Pensionskassen (ohne Sozialversicherung)	11,61%
K66	Mit Finanz- und Versicherungsdienstleistungen verbundene Tätigkeiten	6,32%
<b>NA</b>	<b>Nicht zugeordnet</b>	<b>0,72%</b>



### Inwiefern waren die nachhaltigen Investitionen mit einem Umweltziel mit der EU-Taxonomie konform?

Die taxonomiekonformen Investitionen umfassen Fremd- und/oder Eigenkapitalbeteiligungen an ökologisch nachhaltigen Wirtschaftstätigkeiten, die an der EU-Taxonomie ausgerichtet sind. Taxonomiekonforme Daten wurden von einem externen Datenanbieter bereitgestellt. Der Investmentmanager hat die Qualität dieser Daten beurteilt. Die Daten sind nicht Gegenstand einer Zusicherung durch Wirtschaftsprüfer oder einer Überprüfung durch Dritte.

Taxonomiekonforme Tätigkeiten sind Tätigkeiten, die die Kriterien der EU-Taxonomie erfüllen. Wenn eine Investition nicht taxonomiekonform ist, weil die Tätigkeit nicht oder noch nicht von der EU-Taxonomie abgedeckt wird oder der positive Beitrag nicht signifikant genug ist, um die technischen Screening-Kriterien der Taxonomie zu erfüllen, kann eine solche Investition dennoch als ökologisch nachhaltige Investition angesehen werden, sofern sie alle damit verbundenen Kriterien erfüllt.

Taxonomiekonforme Daten sind nur in seltenen Fällen von Unternehmen gemäß der EU-Taxonomie berichtete Daten. Der Datenanbieter hat taxonomiekonforme Daten aus anderen verfügbaren gleichwertigen öffentlichen Daten abgeleitet.

Zum Berichtsstichtag waren zuverlässige Daten über den Umfang der Investitionen in ökologisch nachhaltige Wirtschaftstätigkeiten nur gemessen an den Umsatzerlösen verfügbar. Daher werden die entsprechenden Werte über die Taxonomie-Konformität der Investitionen gemessen an Investitionsausgaben oder die Betriebsausgaben mit Null angegeben.

Der Fonds war zum Berichtsstichtag zu 0 % des Gesamtportfolios in Staatsanleihen investiert (die Berechnung erfolgte anhand des Durchschau-Ansatzes).

Taxonomiekonforme Tätigkeiten, ausgedrückt durch den Anteil der:

- **Umsatzerlöse**, die den Anteil der Einnahmen aus umweltfreundlichen Aktivitäten der Unternehmen, in die investiert wird, widerspiegeln

- **Investitionsausgaben** (CapEx), die die umweltfreundlichen Investitionen der Unternehmen, in die investiert wird, aufzeigen, z. B. für den Übergang zu einer grünen Wirtschaft

- **Betriebsausgaben** (OpEx), die die umweltfreundlichen betrieblichen Aktivitäten der Unternehmen, in die investiert wird, widerspiegeln

### Wurde mit dem Finanzprodukt in EU-taxonomiekonforme Tätigkeiten im Bereich fossiles Gas und/oder Kernenergie investiert?

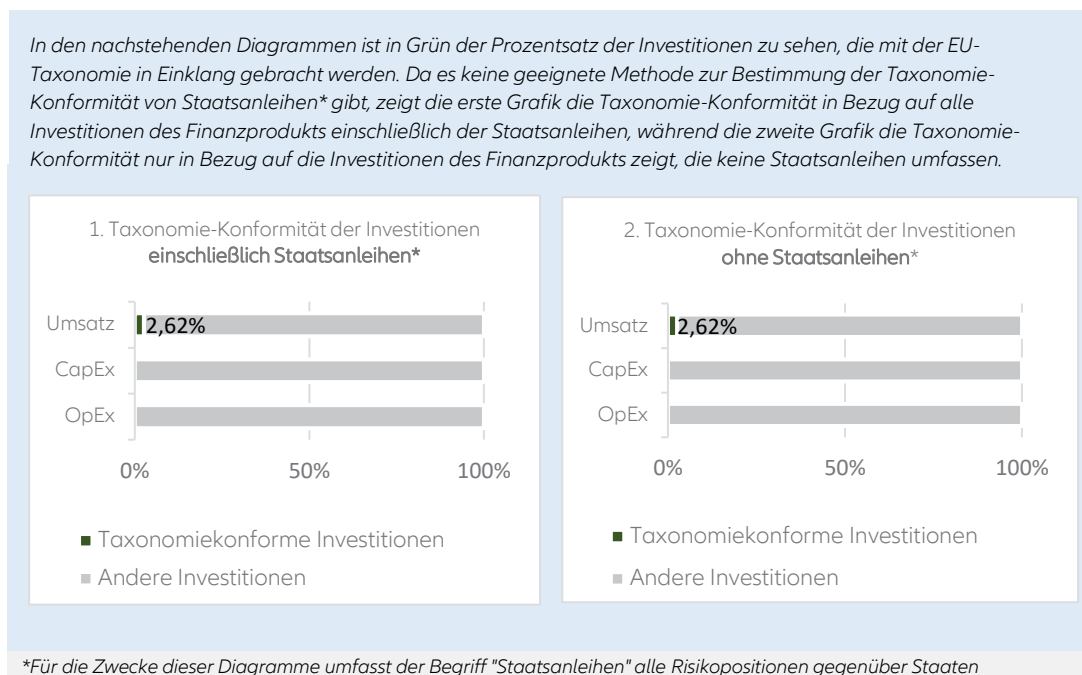
Ja:

In fossiles Gas

In Kernenergie

Nein

Die Aufschlüsselung der Anteile der Investitionen nach den Umweltzielen in fossiles Gas und in Kernenergie ist derzeit nicht möglich da die Daten noch nicht in verifizierter Form vorliegen.



Umweltziel der Taxonomie	In % der Vermögenswerte
Klimaschutz	0,00 %
Anpassung an den Klimawandel	0,00 %

Die Aufschlüsselung der Anteile der Investitionen nach den Umweltzielen ist derzeit nicht möglich da die Daten noch nicht in verifizierter Form vorliegen.

**Ermöglichende Tätigkeiten** wirken unmittelbar ermöglichend darauf hin, dass andere Tätigkeiten einen wesentlichen Beitrag zu den Umweltzielen leisten.

**Übergangstätigkeiten** sind Tätigkeiten, für die es noch keine CO2-armen Alternativen gibt und die unter anderem Treibhausgasemissionswerte aufweisen, die den besten Leistungen entsprechen.

● **Wie hoch ist der Anteil der Investitionen, die in Übergangstätigkeiten und ermöglichende Tätigkeiten geflossen sind?**

Tätigkeit	In % der Vermögenswerte
Übergangstätigkeiten	0,00 %
Ermöglichende Tätigkeiten	0,00 %

Die Aufschlüsselung der Anteile der Investitionen in Übergangswirtschaftstätigkeiten und in ermöglichende Wirtschaftstätigkeiten ist derzeit aufgrund der fehlenden verlässlichen Taxonomie-Daten nicht möglich. Nicht-Finanzunternehmen werden den Anteil taxonomiekonformer Wirtschaftsaktivitäten in Form von definierten KPIs unter der Angabe, zu welchem Umweltziel diese Aktivität beiträgt und ob es sich um eine Übergangs- oder ermöglichende Wirtschaftstätigkeiten handelt, erst ab dem 01. Januar 2023 offenlegen (Finanzunternehmen – ab 01.01.2024). Das Vorhandensein dieser berichteten Informationen ist eine zwingende Grundlage für diese Auswertung.



sind nachhaltige Investitionen mit einem Umweltziel, die **die Kriterien** für ökologisch nachhaltige Wirtschaftstätigkeiten gemäß der Verordnung (EU) 2020/852 **nicht berücksichtigen**.



### Wie hoch war der Anteil der nicht mit der EU-Taxonomie konformen nachhaltigen Investitionen mit einem Umweltziel?

Der Anteil an nachhaltigen Investitionen mit einem Umweltziel, die nicht an der EU-Taxonomie ausgerichtet war 5,57%.



### Wie hoch war der Anteil der sozial nachhaltigen Investitionen?

Der Anteil an sozial nachhaltigen Investitionen war 43,60%.



### Welche Investitionen fielen unter „Andere Investitionen“, welcher Anlagezweck wurden mit ihnen verfolgt und gab es einen ökologischen oder sozialen Mindestschutz?

Unter „#2 Andere Investitionen“ wurden Investitionen des Fonds in Barmittel, nicht nachhaltigen Anteil der Zielfonds oder Derivate einbezogen. Derivate wurden für ein effizientes Portfoliomanagement (einschließlich Risikoabsicherung) und/oder zu Anlagezwecken eingesetzt, und Zielfonds, um von einer bestimmten Strategie zu profitieren. Bei diesen Anlagen wurden keine ökologischen oder sozialen Mindestanforderungen geprüft.



### Welche Maßnahmen wurden während des Bezugszeitraums zur Erfüllung der ökologischen und/oder sozialen Merkmale ergriffen?

Um sicherzustellen, dass der Fonds seine ökologischen und sozialen Merkmale erreicht, wurden die verbindlichen Elemente als Bewertungskriterien definiert. Die Einhaltung der verbindlichen Elemente wurde mit Hilfe von Nachhaltigkeitsindikatoren des Fonds gemessen. Für jeden Nachhaltigkeitsindikator wurde eine Methodik auf der Grundlage verschiedener Datenquellen entwickelt, um eine präzise Messung und Berichterstattung der Indikatoren zu gewährleisten. Um die zugrunde liegenden Daten auf dem neuesten Stand zu halten, wurde die Liste der nachhaltigen Mindestausschlüsse mindestens zweimal pro Jahr vom Nachhaltigkeitsteam auf der Grundlage externer Datenquellen aktualisiert.

Es wurden technische Kontrollmechanismen eingeführt, um die Einhaltung der verbindlichen Elemente in ex-ante und ex-post Anlagegrenzprüfungssystemen zu überwachen. Diese Mechanismen dienen dazu, die ständige Einhaltung der ökologischen und/oder sozialen Merkmale des Fonds zu gewährleisten. Bei festgestellten Verstößen wurden entsprechende Maßnahmen ergriffen, um diese zu beheben. Beispiele für solche Maßnahmen sind die Veräußerung von Wertpapieren, die nicht mit den Ausschlusskriterien übereinstimmen, oder das Engagement bei den Emittenten (im Falle von Direktinvestitionen). Diese Mechanismen sind ein integraler Bestandteil der PAI-Berücksichtigung.

Darüber hinaus engagiert sich AllianzGI bei den Unternehmen, in die investiert wird. Die Engagement-Aktivitäten wurden nur in Bezug auf Direktinvestitionen durchgeführt. Es ist nicht garantiert, dass die durchgeführten Engagements Emittenten umfassen, die in jedem Fonds gehalten werden. Die Engagement-Strategie der Verwaltungsgesellschaft basiert auf 2 Ansätzen: (1) risikobasierter Ansatz und (2) thematischer Ansatz.

Der risikobasierte Ansatz konzentriert sich auf die identifizierten wesentlichen ESG-Risiken. Das Engagement steht in engem Zusammenhang mit der Größe der Beteiligungen von AllianzGI. Der Schwerpunkt der Engagements berücksichtigt Aspekte wie signifikante Abstimmungen gegen das Management des Unternehmens auf vergangenen Hauptversammlungen, Kontroversen im Zusammenhang mit Nachhaltigkeit oder Unternehmensführung und andere Nachhaltigkeitsthemen.

Der thematische Ansatz verbindet Engagements entweder mit den drei strategischen Nachhaltigkeitsthemen von AllianzGI – Klimawandel, Planetare Belastungsgrenzen und inklusiver Kapitalismus – sowie mit Fragen der Unternehmensführung in bestimmten Märkten oder im weiteren Sinne. Thematische Engagements werden anhand von Themen identifiziert, die für Portfolioinvestitionen als wichtig erachtet werden. Die Prioritäten werden auf Basis der Größe der Beteiligungen von AllianzGI und unter Berücksichtigung der Prioritäten der Kunden festgelegt.



### Wie hat dieses Finanzprodukt im Vergleich zum bestimmten Referenzwert abgeschnitten?

Es wurde kein Referenzwert (Benchmark) zur Erreichung der vom Fonds beworbenen ökologischen und/ oder sozialen Merkmale festgelegt.

- **Wie unterscheidet sich der Referenzwert von einem breiten Marktindex?**  
Unzutreffend
- **Wie hat dieses Finanzprodukt in Bezug auf die Nachhaltigkeitsindikatoren abgeschnitten, mit denen die Ausrichtung des Referenzwerts auf die beworbenen ökologischen oder sozialen Merkmale bestimmt wird?**  
Unzutreffend
- **Wie hat dieses Finanzprodukt im Vergleich zum Referenzwert abgeschnitten?**  
Unzutreffend
- **Wie hat dieses Finanzprodukt im Vergleich zum breiten Marktindex abgeschnitten?**  
Unzutreffend

Bei den **Referenzwerten** handelt es sich um Indizes, mit denen gemessen wird, ob das Finanzprodukt die beworbenen ökologischen oder sozialen Merkmale erreicht.

Allianz Fonds Schweiz

Frankfurt am Main, den 5. April 2023

Allianz Global Investors GmbH

---

Die Geschäftsführung

# VERMERK DES UNABHÄNGIGEN ABSCHLUSSPRÜFERS

An die Allianz Global Investors GmbH, Frankfurt am Main

## Prüfungsurteil

Wir haben den Jahresbericht nach § 7 KARBV des Sondervermögens Allianz Fonds Schweiz – bestehend aus dem Tätigkeitsbericht für das Geschäftsjahr vom 1. Januar 2022 bis zum 31. Dezember 2022, der Vermögensübersicht und der Vermögensaufstellung zum 31. Dezember 2022, der Ertrags- und Aufwandsrechnung, der Verwendungsrechnung, der Entwicklungsrechnung für das Geschäftsjahr vom 1. Januar 2022 bis zum 31. Dezember 2022 sowie der vergleichenden Übersicht über die letzten drei Geschäftsjahre, der Aufstellung der während des Berichtszeitraums abgeschlossenen Geschäfte, soweit diese nicht mehr Gegenstand der Vermögensaufstellung sind, und dem Anhang – geprüft.

Nach unserer Beurteilung aufgrund der bei der Prüfung gewonnenen Erkenntnisse entspricht der beigefügte Jahresbericht nach § 7 KARBV in allen wesentlichen Belangen den Vorschriften des deutschen Kapitalanlagegesetzbuchs (KAGB) und den einschlägigen europäischen Verordnungen und ermöglicht es unter Beachtung dieser Vorschriften, sich ein umfassendes Bild der tatsächlichen Verhältnisse und Entwicklungen des Sondervermögens zu verschaffen.

## Grundlage für das Prüfungsurteil

Wir haben unsere Prüfung des Jahresberichts nach § 7 KARBV in Übereinstimmung mit § 102 KAGB unter Beachtung der vom Institut der Wirtschaftsprüfer (IDW) festgestellten deutschen Grundsätze ordnungsmäßiger Abschlussprüfung durchgeführt. Unsere Verantwortung nach diesen Vorschriften und Grundsätzen ist im Abschnitt „Verantwortung des Abschlussprüfers für die Prüfung des Jahresberichts nach § 7 KARBV“ unseres Vermerks weitergehend beschrieben. Wir sind von der Allianz Global Investors GmbH (im Folgenden die „Kapitalverwaltungsgesellschaft“) unabhängig in Übereinstimmung mit den deutschen handelsrechtlichen und berufsrechtlichen Vorschriften und haben unsere sonstigen deutschen Berufspflichten in Übereinstimmung mit diesen Anforderungen erfüllt. Wir sind der Auffassung, dass die von uns erlangten Prüfungsnachwei-

se ausreichend und geeignet sind, um als Grundlage für unser Prüfungsurteil zum Jahresbericht nach § 7 KARBV zu dienen.

## Sonstige Informationen

Die gesetzlichen Vertreter sind für die sonstigen Informationen verantwortlich. Die sonstigen Informationen umfassen die Publikation „Jahresbericht“ – ohne weitergehende Querverweise auf externe Informationen –, mit Ausnahme des geprüften Jahresberichts nach § 7 KARBV sowie unseres Vermerks.

Unser Prüfungsurteil zum Jahresbericht nach § 7 KARBV erstreckt sich nicht auf die sonstigen Informationen, und dementsprechend geben wir weder ein Prüfungsurteil noch irgendeine andere Form von Prüfungsschlussfolgerung hierzu ab.

Im Zusammenhang mit unserer Prüfung haben wir die Verantwortung, die sonstigen Informationen zu lesen und dabei zu würdigen, ob die sonstigen Informationen

- wesentliche Unstimmigkeiten zum Jahresbericht nach § 7 KARBV oder unseren bei der Prüfung erlangten Kenntnissen aufweisen oder
- anderweitig wesentlich falsch dargestellt erscheinen.

## Verantwortung der gesetzlichen Vertreter für den Jahresbericht nach § 7 KARBV

Die gesetzlichen Vertreter der Kapitalverwaltungsgesellschaft sind verantwortlich für die Aufstellung des Jahresberichts nach § 7 KARBV, der den Vorschriften des deutschen KAGB und den einschlägigen europäischen Verordnungen in allen wesentlichen Belangen entspricht und dafür, dass der Jahresbericht nach § 7 KARBV es unter Beachtung dieser Vorschriften ermöglicht, sich ein umfassendes Bild der tatsächlichen Verhältnisse und Entwicklungen des Sondervermögens zu verschaffen. Ferner sind die gesetzlichen Vertreter verantwortlich für die internen Kontrollen, die sie in Übereinstimmung mit diesen Vorschriften als notwendig bestimmt haben, um die Aufstellung eines Jahresberichts nach § 7 KARBV zu ermöglichen, der frei von wesentlichen falschen Darstellungen aufgrund von do-

losen Handlungen (d.h. Manipulationen der Rechnungslegung und Vermögensschädigungen) oder Irrtümern ist.

Bei der Aufstellung des Jahresberichts nach § 7 KARBV sind die gesetzlichen Vertreter dafür verantwortlich, Ereignisse, Entscheidungen und Faktoren, welche die weitere Entwicklung des Investmentvermögens wesentlich beeinflussen können, in die Berichterstattung einzubeziehen. Das bedeutet unter anderem, dass die gesetzlichen Vertreter bei der Aufstellung des Jahresberichts nach § 7 KARBV die Fortführung des Sondervermögens durch die Kapitalverwaltungsgesellschaft zu beurteilen haben und die Verantwortung haben, Sachverhalte im Zusammenhang mit der Fortführung des Sondervermögens, sofern einschlägig, anzugeben.

Die gesetzlichen Vertreter sind auch verantwortlich für die Darstellung der nachhaltigkeitsbezogenen Angaben im Anhang in Übereinstimmung mit dem KAGB, der Verordnung (EU) 2019/2088, der Verordnung (EU) 2020/852 sowie der diese konkretisierenden Delegierten Rechtsakte der Europäischen Kommission, und mit den von den gesetzlichen Vertretern dargestellten konkretisierenden Kriterien. Ferner sind die gesetzlichen Vertreter verantwortlich für die internen Kontrollen, die sie als notwendig erachtet haben, um die nachhaltigkeitsbezogenen Angaben zu ermöglichen, die frei von wesentlichen falschen Darstellungen aufgrund von dolosen Handlungen (d.h. Manipulationen der nachhaltigkeitsbezogenen Angaben) oder Irrtümern sind.

Die oben genannten europäischen Vorschriften enthalten Formulierungen und Begriffe, die erheblichen Auslegungsunsicherheiten unterliegen und für die noch keine maßgebenden umfassenden Interpretationen veröffentlicht wurden. Demzufolge haben die gesetzlichen Vertreter im Anhang ihre Auslegungen solcher Formulierungen und Begriffe angegeben. Die gesetzlichen Vertreter sind verantwortlich für die Vertretbarkeit dieser Auslegungen. Da solche Formulierungen und Begriffe unterschiedlich durch Regulatoren oder Gerichte ausgelegt werden können, ist die Gesetzmäßigkeit dieser Auslegungen unsicher.

#### Verantwortung des Abschlussprüfers für die Prüfung des Jahresberichts nach § 7 KARBV

Unsere Zielsetzung ist, hinreichende Sicherheit darüber zu erlangen, ob der Jahresbericht nach § 7 KARBV als Ganzes frei von wesentlichen falschen Darstellungen aufgrund von dolosen Handlungen oder Irrtümern ist, sowie einen Vermerk zu er-

teilen, der unser Prüfungsurteil zum Jahresbericht nach § 7 KARBV beinhaltet.

Hinreichende Sicherheit ist ein hohes Maß an Sicherheit, aber keine Garantie dafür, dass eine in Übereinstimmung mit § 102 KAGB unter Beachtung der vom Institut der Wirtschaftsprüfer (IDW) festgestellten deutschen Grundsätze ordnungsmäßiger Abschlussprüfung durchgeführte Prüfung eine wesentliche falsche Darstellung stets aufdeckt. Falsche Darstellungen können aus dolosen Handlungen oder Irrtümern resultieren und werden als wesentlich angesehen, wenn vernünftigerweise erwartet werden könnte, dass sie einzeln oder insgesamt die auf der Grundlage dieses Jahresberichts nach § 7 KARBV getroffenen wirtschaftlichen Entscheidungen von Adressaten beeinflussen.

Während der Prüfung üben wir pflichtgemäßes Ermessen aus und bewahren eine kritische Grundhaltung. Darüber hinaus

- identifizieren und beurteilen wir die Risiken wesentlicher falscher Darstellungen aufgrund von dolosen Handlungen oder Irrtümern im Jahresbericht nach § 7 KARBV, planen und führen Prüfungshandlungen als Reaktion auf diese Risiken durch sowie erlangen Prüfungsnachweise, die ausreichend und geeignet sind, um als Grundlage für unser Prüfungsurteil zu dienen. Das Risiko, dass aus dolosen Handlungen resultierende wesentliche falsche Darstellungen nicht aufgedeckt werden, ist höher als das Risiko, dass aus Irrtümern resultierende wesentliche falsche Darstellungen nicht aufgedeckt werden, da dolose Handlungen kollusives Zusammenwirken, Fälschungen, beabsichtigte Unvollständigkeiten, irreführende Darstellungen bzw. das Außerkraftsetzen interner Kontrollen beinhalten können.
- gewinnen wir ein Verständnis von dem für die Prüfung des Jahresberichts nach § 7 KARBV relevanten internen Kontrollsystem, um Prüfungshandlungen zu planen, die unter den gegebenen Umständen angemessen sind, jedoch nicht mit dem Ziel, ein Prüfungsurteil zur Wirksamkeit dieses Systems der Kapitalverwaltungsgesellschaft abzulegen.
- beurteilen wir die Angemessenheit der von den gesetzlichen Vertretern der Kapitalverwaltungsgesellschaft bei der Aufstellung des Jahresberichts nach § 7 KARBV angewandten Rechnungslegungsmethoden sowie die Vertretbarkeit der von den gesetzlichen Vertretern dargestellten geschätzten Werte und damit zusammenhängenden Angaben.



- ziehen wir Schlussfolgerungen auf der Grundlage erlangter Prüfungsnachweise, ob eine wesentliche Unsicherheit im Zusammenhang mit Ereignissen oder Gegebenheiten besteht, die bedeutsame Zweifel an der Fortführung des Sondervermögens durch die Kapitalverwaltungsgesellschaft aufwerfen können. Falls wir zu dem Schluss kommen, dass eine wesentliche Unsicherheit besteht, sind wir verpflichtet, im Vermerk auf die dazugehörigen Angaben im Jahresbericht nach § 7 KARBV aufmerksam zu machen oder, falls diese Angaben unangemessen sind, unser Prüfungsurteil zu modifizieren. Wir ziehen unsere Schlussfolgerungen auf der Grundlage der bis zum Datum unseres Vermerks erlangten Prüfungsnachweise. Zukünftige Ereignisse oder Gegebenheiten können jedoch dazu führen, dass das Sondervermögen durch die Kapitalverwaltungsgesellschaft nicht fortgeführt wird.
- beurteilen wir Darstellung, Aufbau und Inhalt des Jahresberichts nach § 7 KARBV insgesamt einschließlich der Angaben sowie ob der Jahresbericht nach § 7 KARBV die zugrunde liegenden Geschäftsvorfälle und Ereignisse so darstellt, dass der Jahresbericht nach § 7 KARBV es unter Beachtung der Vorschriften des deutschen KAGB und der einschlägigen europäischen Verordnungen ermöglicht, sich ein umfassendes Bild der tatsächlichen Verhältnisse und Entwicklungen des Sondervermögens zu verschaffen.
- beurteilen wir die Eignung der von den gesetzlichen Vertretern zu den nachhaltigkeitsbezogenen Angaben erfolgten konkretisierenden Auslegungen insgesamt. Wie im Abschnitt „Verantwortung der gesetzlichen Vertreter für den Jahresbericht nach § 7 KARBV“ dargelegt, haben die gesetzlichen Vertreter die in den einschlägigen Vorschriften enthaltenen Formulierungen und Begriffe ausgelegt; die Gesetzmäßigkeit dieser Auslegungen ist wie im Abschnitt „Verantwortung der gesetzlichen Vertreter für den Jahresbericht nach § 7 KARBV“ dargestellt mit inhärenten Unsicherheiten behaftet. Diese inhärenten Unsicherheiten bei der Auslegung gelten entsprechend auch für unsere Prüfung.

Wir erörtern mit den für die Überwachung Verantwortlichen unter anderem den geplanten Umfang und die Zeitplanung der Prüfung sowie bedeutsame Prüfungsfeststellungen, einschließlich etwaiger bedeutsamer Mängel im internen Kontrollsystem, die wir während unserer Prüfung feststellen.

Frankfurt am Main, den 5. April 2023

PricewaterhouseCoopers GmbH Wirtschaftsprüfungsgesellschaft

Sonja Panter

ppa. Stefan Gass

Wirtschaftsprüferin

Wirtschaftsprüfer

# Weitere Informationen (nicht durch das Testat erfasst)

## Wertentwicklung des Allianz Fonds Schweiz A (CHF)

		Fonds	Vergleichsindex
			SIX - Swiss Performance Index (in CHF)
		%	%
1 Jahr	31.12.2021 - 31.12.2022	-21,32	-16,48
2 Jahre	31.12.2020 - 31.12.2022	-3,35	3,05
3 Jahre	31.12.2019 - 31.12.2022	1,39	6,99
4 Jahre	31.12.2018 - 31.12.2022	29,03	39,72
5 Jahre	31.12.2017 - 31.12.2022	12,04	27,75
10 Jahre	31.12.2012 - 31.12.2022	106,42	118,34

Vergleichsindex: für das jeweilige Anlagensegment als repräsentativ angesehener Index, der ggf. zur Berechnung einer erfolgsabhängigen Vergütung herangezogen wird. Berechnungsbasis Anteilwert (Ausgabeaufschläge nicht berücksichtigt); ggf. Ausschüttungen wieder angelegt. Berechnung nach der BVI-Methode. Zahlen aus der Vergangenheit garantieren keine zukünftige Wertentwicklung.

Die historische Performance stellt keinen Indikator für die laufende oder zukünftige Performance dar. Die Performanceangaben lassen die bei der Ausgabe und Rücknahme von Anteilen erhobenen Kommissionen und Kosten unberücksichtigt.

## Wertentwicklung des Allianz Fonds Schweiz A2 (CHF)

		Fonds	Vergleichsindex
			SIX - Swiss Performance Index (in CHF)
		%	%
1 Jahr	31.12.2021 - 31.12.2022	-20,76	-16,48
2 Jahre	31.12.2020 - 31.12.2022	-2,08	3,05
3 Jahre	31.12.2019 - 31.12.2022	3,32	6,99
4 Jahre	31.12.2018 - 31.12.2022	32,49	39,72
5 Jahre	31.12.2017 - 31.12.2022	16,02	27,75
Seit Auflegung	15.12.2015 - 31.12.2022	55,55	55,21

Vergleichsindex: für das jeweilige Anlagensegment als repräsentativ angesehener Index, der ggf. zur Berechnung einer erfolgsabhängigen Vergütung herangezogen wird. Berechnungsbasis Anteilwert (Ausgabeaufschläge nicht berücksichtigt); ggf. Ausschüttungen wieder angelegt. Berechnung nach der BVI-Methode. Zahlen aus der Vergangenheit garantieren keine zukünftige Wertentwicklung.

Die historische Performance stellt keinen Indikator für die laufende oder zukünftige Performance dar. Die Performanceangaben lassen die bei der Ausgabe und Rücknahme von Anteilen erhobenen Kommissionen und Kosten unberücksichtigt.

## Wertentwicklung des Allianz Fonds Schweiz IT (CHF)

		Fonds	Vergleichsindex
			SIX - Swiss Performance Index (in CHF)
		%	%
1 Jahr	31.12.2021 - 31.12.2022	-20,51	-16,48
2 Jahre	31.12.2020 - 31.12.2022	-1,14	3,05
3 Jahre	31.12.2019 - 31.12.2022	3,81	6,99
4 Jahre	31.12.2018 - 31.12.2022	32,19	39,72
5 Jahre	31.12.2017 - 31.12.2022	15,75	27,75
Seit Auflegung	15.07.2015 - 31.12.2022	47,30	45,65

Vergleichsindex: für das jeweilige Anlagensegment als repräsentativ angesehener Index, der ggf. zur Berechnung einer erfolgsabhängigen Vergütung herangezogen wird. Berechnungsbasis Anteilwert (Ausgabeaufschläge nicht berücksichtigt). Berechnung nach der BVI-Methode. Zahlen aus der Vergangenheit garantieren keine zukünftige Wertentwicklung.

Die historische Performance stellt keinen Indikator für die laufende oder zukünftige Performance dar. Die Performanceangaben lassen die bei der Ausgabe und Rücknahme von Anteilen erhobenen Kommissionen und Kosten unberücksichtigt.

## Wertentwicklung des Allianz Fonds Schweiz RT (CHF)

		Fonds	Vergleichsindex
			SIX - Swiss Performance Index (in CHF)
		%	%
1 Jahr	31.12.2021 - 31.12.2022	-20,78	-16,48
2 Jahre	31.12.2020 - 31.12.2022	-1,92	3,05
3 Jahre	31.12.2019 - 31.12.2022	3,49	6,99
4 Jahre	31.12.2018 - 31.12.2022	32,71	39,72
5 Jahre	31.12.2017 - 31.12.2022	16,10	27,75
Seit Auflegung	15.07.2015 - 31.12.2022	45,70	45,65

Vergleichsindex: für das jeweilige Anlagesegment als repräsentativ angesehener Index, der ggf. zur Berechnung einer erfolgsabhängigen Vergütung herangezogen wird. Berechnungsbasis Anteilwert (Ausgabeaufschläge nicht berücksichtigt). Berechnung nach der BVI-Methode. Zahlen aus der Vergangenheit garantieren keine zukünftige Wertentwicklung.

Die historische Performance stellt keinen Indikator für die laufende oder zukünftige Performance dar. Die Performanceangaben lassen die bei der Ausgabe und Rücknahme von Anteilen erhobenen Kommissionen und Kosten unberücksichtigt.

## Wertentwicklung des Allianz Fonds Schweiz A (EUR)

		Fonds	Vergleichsindex
			SIX - Swiss Performance Index (in EUR)
		%	%
1 Jahr	31.12.2021 - 31.12.2022	-17,12	-12,36
2 Jahre	31.12.2020 - 31.12.2022	6,46	12,87
3 Jahre	31.12.2019 - 31.12.2022	12,21	17,77
4 Jahre	31.12.2018 - 31.12.2022	47,88	59,45
5 Jahre	31.12.2017 - 31.12.2022	32,85	51,38
10 Jahre	31.12.2012 - 31.12.2022	152,78	166,84

Vergleichsindex: für das jeweilige Anlagesegment als repräsentativ angesehener Index, der ggf. zur Berechnung einer erfolgsabhängigen Vergütung herangezogen wird. Berechnungsbasis Anteilwert (Ausgabeaufschläge nicht berücksichtigt); ggf. Ausschüttungen wieder angelegt. Berechnung nach der BVI-Methode. Zahlen aus der Vergangenheit garantieren keine zukünftige Wertentwicklung.

Die historische Performance stellt keinen Indikator für die laufende oder zukünftige Performance dar. Die Performanceangaben lassen die bei der Ausgabe und Rücknahme von Anteilen erhobenen Kommissionen und Kosten unberücksichtigt.

## Wertentwicklung des Allianz Fonds Schweiz R (EUR)

		Fonds	Vergleichsindex
			SIX - Swiss Performance Index (in EUR)
		%	%
1 Jahr	31.12.2021 - 31.12.2022	-16,50	-12,36
2 Jahre	31.12.2020 - 31.12.2022	8,06	12,87
3 Jahre	31.12.2019 - 31.12.2022	14,75	17,77
4 Jahre	31.12.2018 - 31.12.2022	52,37	59,45
5 Jahre	31.12.2017 - 31.12.2022	37,90	51,38
Seit Auflegung	16.11.2017 - 31.12.2022	42,08	54,91

Vergleichsindex: für das jeweilige Anlagesegment als repräsentativ angesehener Index, der ggf. zur Berechnung einer erfolgsabhängigen Vergütung herangezogen wird. Berechnungsbasis Anteilwert (Ausgabeaufschläge nicht berücksichtigt); ggf. Ausschüttungen wieder angelegt. Berechnung nach der BVI-Methode. Zahlen aus der Vergangenheit garantieren keine zukünftige Wertentwicklung.

Die historische Performance stellt keinen Indikator für die laufende oder zukünftige Performance dar. Die Performanceangaben lassen die bei der Ausgabe und Rücknahme von Anteilen erhobenen Kommissionen und Kosten unberücksichtigt.

# Unterverwahrung (nicht durch das Testat erfasst)

Die Verwahrstelle hat die Verwahrungsaufgaben generell auf die nachfolgend aufgeführten Unternehmen (Unterverwahrer) übertragen. Die Unterverwahrer werden dabei entweder als Zwischenverwahrer, Unterverwahrer oder Zentralverwahrer tätig, wobei sich die Angaben jeweils auf Vermögensgegenstände in den nachfolgend genannten Ländern bzw. Märkten beziehen:

Land bzw. Markt	Unterverwahrer
Ägypten	Citibank N.A.
Albanien	Raiffeisen Bank sh.a.
Argentinien	Citibank N.A.
Australien	The Hongkong and Shanghai Banking Corporation Ltd.
Bahrain	HSBC Bank Middle East Limited
Bangladesch	Standard Chartered Bank
Belgien	BNP Paribas Securities Services, S.C.A.
Benin	Standard Chartered Bank Cote d'Ivoire S.A., Abidjan, Elfenbeinküste
Bermuda	HSBC Bank Bermuda Limited
Bosnien und Herzegowina	UniCredit Bank d.d.
Botswana	Standard Chartered Bank Botswana Limited
Brasilien	Citibank N.A.
Bulgarien	Citibank Europe plc, Zweigniederlassung Bulgarien UniCredit Bulbank AD
Burkina Faso	Standard Chartered Bank Cote d'Ivoire S.A., Abidjan, Elfenbeinküste
Chile	Banco de Chile
China – A-Aktien-Markt	HSBC Bank (China) Company Limited China Construction Bank Corporation
China – B-Aktien-Markt	HSBC Bank (China) Company Limited China Construction Bank Corporation
China - Shanghai -Hong Kong Stock Connect	Standard Chartered Bank (Hong Kong) Limited The Hongkong and Shanghai Banking Corporation Limited Citibank N.A.
Costa Rica	Banco BCT S.A.
Dänemark	Skandinaviska Enskilda Banken AB (publ), Schweden (handelt durch ihre Zweigniederlassung in Kopenhagen)
Deutschland	Deutsche Bank AG State Street Bank International GmbH
Elfenbeinküste	Standard Chartered Bank Cote d'Ivoire S.A.
Estland	AS SEB Pank
Eswatini (vorher Swasiland)	Standard Bank Eswatini Limited
Finnland	Skandinaviska Enskilda Banken AB (publ), Schweden (handelt durch ihre Zweigniederlassung in Helsinki)
Frankreich	BNP Paribas Securities Services, S.C.A.
Ghana	Standard Chartered Bank Ghana Plc
Griechenland	BNP Paribas Securities Services S.C.A.
Großbritannien	State Street Bank and Trust Company, Zweigniederlassung Großbritannien
Guinea-Bissau	Standard Chartered Bank Cote d'Ivoire S.A., Abidjan, Elfenbeinküste
Hongkong	The Hongkong and Shanghai Banking Corporation Limited
Indien	Deutsche Bank AG Citibank N.A.
Indonesien	Deutsche Bank AG
Irland	State Street Bank and Trust Company, Zweigniederlassung Grossbritannien
Island	Landsbankinn hf.
Israel	Bank Hapoalim B.M.
Italien	Intesa Sanpaolo S.p.A.

Land bzw. Markt	Unterverwahrer
Japan	The Hongkong and Shanghai Banking Corporation Limited Mizuho Bank, Limited
Jordanien	Standard Chartered Bank, Zweigniederlassung Shmeissani
Kanada	State Street Trust Company Canada
Kasachstan	JSC Citibank Kasachstan
Katar	HSBC Bank Middle East Limited
Kenia	Standard Chartered Bank Kenya Limited
Kolumbien	Cititrust Colombia, S.A. Sociedad Fiduciaria
Kroatien	Privredna Banka Zagreb d.d. Zagrebacka Banka d.d.
Kuwait	HSBC Bank Middle East Limited
Lettland	AS SEB banka
Litauen	AB SEB bankas
Malawi	Standard Bank PLC
Malaysia	Standard Chartered Bank (Malaysia) Berhad
Mali	Standard Chartered Bank Cote d'Ivoire S.A., Abidjan, Elfenbeinküste
Marokko	Citibank Maghreb S.A.
Mauritius	The Hongkong and Shanghai Banking Corporation Limited
Mexiko	Banco Nacional de México S.A.
Namibia	Standard Bank Namibia Limited
Neuseeland	The Hongkong and Shanghai Banking Corporation Limited
Niederlande	BNP Paribas Securities Services, S.C.A.
Niger	Standard Chartered Bank Cote d'Ivoire S.A., Abidjan, Elfenbeinküste
Nigeria	Stanbic IBTC Bank Plc.
Norwegen	Skandinaviska Enskilda Banken AB (publ), Schweden (handelt durch ihre Zweigniederlassung in Oslo)
Oman	HSBC Bank Oman S.A.O.G.
Österreich	UniCredit Bank Austria AG Deutsche Bank AG
Pakistan	Deutsche Bank AG
Panama	Citibank N.A.
Peru	Citibank del Perú S.A.
Philippinen	Standard Chartered Bank
Polen	Bank Handlowy w Warszawie S.A.
Portugal	Deutsche Bank AG, Niederlande
Republik Georgien	JSC Bank of Georgia
Republik Korea	The Hongkong and Shanghai Banking Corporation Limited Deutsche Bank AG
Republik Srpska	UniCredit Bank d.d.
Rumänien	Citibank Europe plc, Dublin, Zweigniederlassung Rumänien
Russland	AO Citibank
Sambia	Standard Chartered Bank Zambia Plc.
Saudi-Arabien	HSBC Saudi Arabia Saudi British Bank
Schweden	Skandinaviska Enskilda Banken AB (publ)
Schweiz	UBS Switzerland AG Credit Suisse (Switzerland) Limited
Senegal	Standard Chartered Bank Cote d'Ivoire S.A., Abidjan, Elfenbeinküste
Serbien	UniCredit Bank Serbia JSC

Land bzw. Markt	Unterverwahrer
Simbabwe	Stanbic Bank Zimbabwe Limited
Singapur	Citibank N.A.
Slowakische Republik	UniCredit Bank Czech Republic and Slovakia, a.s.
Slowenien	UniCredit Banka Slovenija d.d.
Spanien	Deutsche Bank S.A.E.
Sri Lanka	The Hongkong and Shanghai Banking Corporation Limited
Südafrika	Standard Bank of South Africa Limited FirstRand Bank Limited
Taiwan - R.O.C.	Standard Chartered Bank (Taiwan) Limited
Tansania	Standard Chartered Bank (Tanzania) Limited
Thailand	Standard Chartered Bank (Thai) Public Company Limited
Togo	Standard Chartered Bank Cote d'Ivoire S.A., Abidjan, Elfenbeinküste
Tschechische Republik	Ceskoslovenská obchodní banka, a.s. UniCredit Bank Czech Republic and Slovakia, a.s.
Tunesien	Union Internationale de Banques
Türkei	Citibank A.S.
Uganda	Standard Chartered Bank Uganda Limited
Ukraine	JSC Citibank
Ungarn	UniCredit Bank Hungary Zrt. Citibank Europe plc Magyarországi Fióktelepe
Uruguay	Banco Itaú Uruguay S.A.
Vereinigte Arabische Emirate - Abu Dhabi Securities Exchange (ADX)	HSBC Bank Middle East Limited
Vereinigte Arabische Emirate - DFM	HSBC Bank Middle East Limited
Vereinigte Arabische Emirate - Dubai International Financial Center (DIFC)	HSBC Bank Middle East Limited
Vereinigte Staaten	State Street Bank and Trust Company
Vietnam	HSBC Bank (Vietnam) Limited
Zypern	BNP Paribas Securities Services, S.C.A., Griechenland

Weitergehende Informationen über den Fonds finden sich in den Wesentlichen Anlegerinformationen und im Verkaufsprospekt.

# Weitere Informationen (nicht durch das Testat erfasst)

## Ihre Partner

Allianz Global Investors GmbH  
Bockenheimer Landstraße 42-44  
60323 Frankfurt am Main  
Kundenservice Hof  
Telefon: 09281-72 20  
Telefax: 09281-72 24 61 15  
09281-72 24 61 16  
E-Mail: [info@allianzgi.de](mailto:info@allianzgi.de)

Gezeichnetes und eingezahltes Kapital:  
49,9 Mio. Euro  
Stand: 31.12.2022

### Gesellschafter

Allianz Asset Management GmbH  
München

### Aufsichtsrat

Tobias C. Pross  
Mitglied der Geschäftsführung  
der Allianz Global Investors Holdings GmbH  
CEO Allianz Global Investors  
München (Vorsitzender)

Klaus-Dieter Herberg  
Allianz Networks Germany  
Allianz Global Investors GmbH  
München

Giacomo Campora  
CEO Allianz Bank  
Financial Advisers S.p.A.  
Mailand  
(stellvertretender Vorsitzender)

Prof. Dr. Michael Hüther  
Direktor und Mitglied des Präsidiums  
Institut der deutschen Wirtschaft  
Köln

David Newman  
CIO Global High Yield  
Allianz Global Investors GmbH  
UK Branch  
London

Isaline Marcel  
Mitglied Geschäftsführung  
der Allianz Asset Management GmbH  
München.

### Geschäftsführung

Alexandra Auer (Vorsitzende)  
Ludovic Lombard  
Ingo Mainert  
Dr. Thomas Schindler  
Petra Trautschold  
Birte Trenkner

### Verwahrstelle

State Street Bank International GmbH  
Brienner Strasse 59  
80333 München  
Eigenkapital der State Street Bank  
International GmbH: EUR 109,4 Mio.  
Stand: 31.12.2022

### Besondere Orderannahmestellen

Fondsdepot Bank GmbH  
Windmühlenweg 12  
95030 Hof

State Street Bank International GmbH  
Zweigniederlassung Luxemburg  
49, Avenue J.F. Kennedy  
L-1855 Luxemburg

### Zahl- und Informationsstelle in Österreich

Erste Bank der österreichischen  
Sparkassen AG  
Am Belvedere 1  
AT-1100 Wien

### in der Schweiz

BNP Paribas Securities Services, Paris  
Succursale de Zurich  
Selnaustrasse 16  
CH-8002 Zürich

### Vertreter in der Schweiz

BNP Paribas Securities Services, Paris  
Succursale de Zurich  
Selnaustrasse 16  
CH-8002 Zürich

### Hauptvertriebsträger in der Schweiz

Allianz Global Investors (Schweiz) AG,  
Zweigniederlassung Zürich  
Gottfried-Keller-Strasse 5  
CH-8002 Zürich

### Bestellung des inländischen Vertreters gegenüber den Abgabebehörden in der Republik Österreich

Gegenüber den Abgabebehörden ist als inländischer Vertreter zum Nachweis der ausschüttungsgleichen Erträge im Sinne von § 186 Abs. 2 Z. 2 InvFG das folgende Kreditinstitut bestellt:

Deloitte Tax Wirtschaftsprüfungs GmbH  
Renngasse 1/Freyung  
AT-1010 Wien

### Abschlussprüfer

PricewaterhouseCoopers GmbH  
Wirtschaftsprüfungsgesellschaft  
Friedrich-Ebert-Anlage 35-37  
60327 Frankfurt am Main

Stand: 31. Dezember 2022

Sie erreichen uns auch über Internet: <https://de.allianzgi.com>

# Weitere Informationen (nicht durch das Testat erfasst)

## Hinweis für Anleger in der Republik Österreich

Der öffentliche Vertrieb der Anteile des Fonds Allianz Fonds Schweiz in der Republik Österreich wurde bei der Finanzmarktaufsicht (Wien) gemäß § 140 InvFG angezeigt. Die Erste Bank der österreichischen Sparkassen AG fungiert als Zahl- und Informationsstelle in Österreich gemäß § 141 Abs. 1 InvFG. Rücknahmeaufträge für Anteile des vorgenannten Fonds können bei der österreichischen Zahl- und Informationsstelle eingereicht werden.

Ebenfalls bei der österreichischen Zahl- und Informationsstelle sind alle erforderlichen Informationen für Anleger kostenlos erhältlich wie z. B. der Verkaufsprospekt, die Anlagebedingungen, die Jahres- und Halbjahresberichte, die Wesentlichen Informationen für Anleger sowie die Ausgabe- und Rücknahmepreise.

Dem Investor wird empfohlen, sich vor dem Kauf von Anteilen des Fonds zu vergewissern, ob für die jeweilige Anteilklasse die steuerlich notwendigen Ertragsdaten über die Österreichische Kontrollbank AG veröffentlicht werden.



# Weitere Informationen (nicht durch das Testat erfasst)

## Hinweis für Anleger in der Schweiz

### 1. Vertreter und Zahlstelle in der Schweiz

Für die in der Schweiz vertriebenen Anteile ist die BNP Paribas Securities Services, Paris, Succursale de Zurich, Selnaustrasse 16, CH-8002 Zürich, Vertreter und Zahlstelle in der Schweiz.

### 2. Bezugsort der massgeblichen Dokumente

Der Verkaufsprospekt, das Verwaltungsreglement, die wesentlichen Anlegerinformationen sowie Jahres- und Halbjahresberichte sowie die Aufstellung der Änderungen in der Zusammensetzung des Wertpapierportfolios während des Referenzzeitraums sind beim Vertreter in der Schweiz kostenlos erhältlich.

### 3. Publikationen

Publikationsorgan in der Schweiz ist [www.fundinfo.com](http://www.fundinfo.com). In der Schweiz werden Ausgabe- und Rücknahmepreise gemeinsam bzw. der Nettoinventarwert (mit dem Hinweis „exklusive Kommissionen“) der Anteile täglich auf [www.fundinfo.com](http://www.fundinfo.com) publiziert.

### 4. Zahlung von Retrozessionen und Rabatten

#### Retrozessionen:

Die Verwaltungsgesellschaft sowie ihre Beauftragten können Retrozessionen zur Entschädigung der Vertriebstätigkeit von Anteilen in der Schweiz oder von der Schweiz aus bezahlen. Mit dieser Entschädigung können insbesondere folgende Dienstleistungen abgegolten werden:

- Einrichten von Prozessen für die Zeichnung und das Halten bzw. Verwahren der Anteile;
- Erstellung, Vorrätighalten und Abgabe von Marketing- und rechtlichen Dokumenten;
- Weiterleiten bzw. Zugänglichmachen von gesetzlich vorgeschriebenen und anderen Publikationen;
- Wahrnehmung von durch die Verwaltungsgesellschaft delegierten Sorgfaltspflichten in Bereichen wie Geldwäscherei, Abklärung der Kundenbedürfnisse und Vertriebsbeschränkungen;

- Beauftragung einer zugelassenen Prüfgesellschaft mit der Prüfung der Einhaltung gewisser Pflichten des Vertriebstägers, insbesondere der Richtlinien für den Vertrieb kollektiver Kapitalanlagen der Swiss Funds & Asset Management Association AMAS;

- Betrieb und Unterhalt einer elektronischen Vertriebs- und/oder Informationsplattform;

- Abklären und Beantworten von auf die Verwaltungsgesellschaft, die Fonds oder die Sub-Investmentmanager bezogenen speziellen Anfragen von Anlegern;

- Erstellen von Fondsresearch-Material;

- Zentrales Relationship Management;

- Zeichnen von Anteilen als Nominee für verschiedene Kunden nach Instruktion durch die Verwaltungsgesellschaft;

- Schulung von Kundenberatern im Bereich der kollektiven Kapitalanlagen;

- Beauftragung und Überwachung von weiteren Vertriebstägern.

Retrozessionen gelten nicht als Rabatte auch wenn sie ganz oder teilweise letztendlich an die Anleger weitergeleitet werden.

Die Empfänger der Retrozessionen gewährleisten eine transparente Offenlegung und informieren den Anleger von sich aus kostenlos über die Höhe der Entschädigungen, die sie für den Vertrieb erhalten könnten.

Auf Anfrage legen die Empfänger der Retrozessionen die effektiv erhaltenen Beträge, welche sie für den Vertrieb der kollektiven Kapitalanlagen dieser Anleger erhalten, offen.

#### Rabatte:

Die Verwaltungsgesellschaft und deren Beauftragte können im Vertrieb in der Schweiz oder von der Schweiz aus Rabatte auf Verlangen direkt an Anleger bezahlen. Rabatte dienen dazu, die auf die betreffenden Anleger entfallenden Gebühren oder Kosten zu reduzieren. Rabatte sind zulässig, sofern sie -

aus Gebühren der Verwaltungsgesellschaft bezahlt werden und somit das Fondsvermögen nicht zusätzlich belasten;

- aufgrund von objektiven Kriterien gewährt werden;
- sämtlichen Anlegern, welche die objektiven Kriterien erfüllen und Rabatte verlangen, unter gleichen zeitlichen Voraussetzungen im gleichen Umfang gewährt werden.

Die objektiven Kriterien zur Gewährung von Rabatten durch die Verwaltungsgesellschaft sind:

- Das vom Anleger gezeichnete Volumen bzw. das von ihm gehaltene Gesamtvolumen in der kollektiven Kapitalanlage oder gegebenenfalls in der Produktpalette des Promoters;
- die Höhe der vom Anleger generierten Gebühren;
- das vom Anleger praktizierte Anlageverhalten (z.B. erwartete Anlagedauer);
- die Unterstützungsbereitschaft des Anlegers in der Lancierungsphase einer kollektiven Kapitalanlage.

Auf Anfrage des Anlegers legt die Verwaltungsgesellschaft die entsprechende Höhe der Rabatte kostenlos offen.

## 5. Erfüllungsort und Gerichtsstand

Erfüllungsort und Gerichtsstand befinden sich mit Bezug auf die in der Schweiz vertriebenen Anteile am Sitz des Vertreters in der Schweiz.

**Allianz Global Investors GmbH**

Bockenheimer Landstraße 42–44  
60323 Frankfurt am Main  
[info@allianzgi.de](mailto:info@allianzgi.de)  
<https://de.allianzgi.com>