

Jahresbericht
zum 31. März 2021.
PrivatDepot 1

Ein Gemischtes Sondervermögen deutschen Rechts (AIF).



.Deka
Investments

Bericht der Geschäftsführung.

31. März 2021

Sehr geehrte Anlegerinnen, sehr geehrte Anleger,

der vorliegende Jahresbericht informiert Sie umfassend über die Entwicklung Ihres Fonds PrivatDepot 1 für den Zeitraum vom 1. April 2020 bis zum 31. März 2021.

Im März 2020 kam es an den Finanzplätzen zu einem jähen Stimmungsumschwung als die Marktteilnehmer begannen die Bedrohung der globalen Wirtschaftsentwicklung durch die Corona-Pandemie in ihrer vollen Tragweite einzupreisen. Die einschneidenden Lockdown-Maßnahmen, stockende Lieferketten und der damit verbundene Stillstand der Wirtschaft trübten die weltweiten Konjunkturperspektiven massiv ein. Zwar zeigten sich die Kapitalmärkte in der Folge über weite Strecken überraschend robust, dennoch war für das Jahr 2020 ein dramatischer Einbruch der globalen Wirtschaftsleistung zu konstatieren. Trotz weiterhin hohen Infektionsgeschehens befeuerten die gestarteten Impfkampagnen zum Ende des Jahres die Hoffnung auf eine baldige Eindämmung des Virus und seiner Mutationen.

Die Geld- und Fiskalpolitik war als Reaktion auf die durch die Corona-Krise gestiegenen konjunkturellen Risiken von der Implementierung umfangreicher Unterstützungspakete geprägt. Die EZB stockte im Dezember ihr PEPP-Anleihekaufprogramm auf 1,85 Billionen Euro auf. Auch die US-Notenbank kauft mittlerweile direkt Unternehmensanleihen und beließ die Leitzinsen auf dem im März abgesenkten Niveau. Zudem verkündete sie im August eine unerwartete Umorientierung hinsichtlich ihrer bisherigen geldpolitischen Strategie, welche bei einer Inflationsmarke von 2 Prozent diese flexibler definiert. Ende Februar rentierten 10-jährige deutsche Bundesanleihen bei minus 0,3 Prozent, laufzeitgleiche US-Treasuries bei plus 1,4 Prozent.


Die Aktienmärkte reagierten auf die Corona-Krise und die sich abzeichnende Vollbremsung der Weltwirtschaft zunächst mit signifikanten Kurseinbrüchen. Das Gros der Aktienbörsen erzielte im Berichtszeitraum dennoch spürbare Kurssteigerungen. Die staatlichen Hilfspakete sowie die Flutung der Märkte mit Liquidität durch die Zentralbanken führten zu einer Stabilisierung der Märkte. Der Start der Corona-Impfungen Ende 2020 sowie optimistische Einschätzungen für das Jahr 2021 sorgten trotz der noch nicht überwundenen Pandemie im Februar sogar für historische Rekordstände bei einigen Aktienindizes.

Auskunft über die Wertentwicklung und die Anlagestrategie Ihres Fonds erhalten Sie im Tätigkeitsbericht. Gerne nehmen wir die Gelegenheit zum Anlass, um Ihnen für das uns entgegengebrachte Vertrauen zu danken.

Ferner möchten wir Sie darauf hinweisen, dass Änderungen der Vertragsbedingungen des Sondervermögens sowie sonstige Informationen an die Anteilinhaber im Internet unter www.deka.de bekannt gemacht werden. Darüber hinaus finden Sie dort ein weitergehendes Informations-Angebot rund um das Thema „Investmentfonds“ sowie monatlich aktuelle Zahlen und Fakten zu Ihren Fonds.

Mit freundlichen Grüßen

Deka Vermögensmanagement GmbH
Die Geschäftsführung



Dirk Degenhardt (Vorsitzender)



Dirk Heuser



Thomas Ketter



Thomas Schneider

Inhalt.

Tätigkeitsbericht	5
Anteilklassen im Überblick	8
Vermögensübersicht zum 31. März 2021	9
Vermögensaufstellung zum 31. März 2021	10
Anhang	17
Vermerk des unabhängigen Abschlussprüfers	22
Besteuerung der Erträge	24
Ihre Partner in der Sparkassen-Finanzgruppe	29

Der Erwerb von Anteilen darf nur auf der Grundlage des aktuellen Verkaufsprospektes, dem der letzte Jahresbericht und gegebenenfalls der letzte Halbjahresbericht beigelegt sind, erfolgen.

Jahresbericht 01.04.2020 bis 31.03.2021

PrivatDepot 1

Tätigkeitsbericht.

Bei dem Fonds PrivatDepot 1 handelt es sich um einen Gemischten Investmentfonds. Das Anlageziel ist die Erzielung laufender Erträge. Das Fondsvermögen kann jeweils vollständig in Rentenpapieren, Rentenfonds oder Geldmarktinstrumenten angelegt werden. Bis zu 49 Prozent des Wertes des Fonds darf in Bankguthaben angelegt werden. Dabei können auch inflationsindexierte Anleihen (Anleihen, bei denen die Zinszahlungen oder Tilgungsleistungen an die Inflation gekoppelt sind) erworben werden. Von der grundsätzlichen Möglichkeit REITs (Immobilienaktiengesellschaften) und REITs-Sondervermögen zu erwerben, wird kein Gebrauch gemacht. Für Gemischte Investmentfonds ist seit dem 22. Juli 2013 aufgrund gesetzlicher Regelungen kein Neuerwerb von Immobilienfonds zulässig. Zuvor erworbene Bestände dürfen gehalten werden.

Dem Fonds liegt ein aktiver Investmentansatz zugrunde. Der Investmentprozess basiert auf einer fundamental orientierten Kapitalmarkteinschätzung. Dabei werden die volkswirtschaftlichen Rahmenbedingungen bewertet. Weitere Auswahlkriterien (z.B. Bewertung, Liquidität, Gewinne, Sentiment) fließen in die Chance-Risiko-Analyse ein. Auch sind die Auswahlkriterien wie bspw. Bonität, Regionen und Sektoren bei der Portfoliokonstruktion maßgebend. Danach werden die erfolgversprechenden Zielfonds und Wertpapiere ausgewählt. Bei der Investition orientiert sich das Fondsmanagement hinsichtlich der Auswahl und Gewichtung an einem Musterportfolio. Dabei wird der Anlagebetrag auf die zulässigen Anlageklassen verteilt. Je nach Einschätzung der Entwicklungschancen einzelner Anlageklassen weicht das Management bei der Verteilung des Anlagebetrages auf die Anlageklassen von der Gewichtung des Musterportfolios ab. Im Rahmen des Investmentansatzes wird auf die Nutzung eines Referenzwertes (Index) verzichtet, da die Fondsallokation nicht mit einem Index vergleichbar ist.

Rentemärkte tendieren freundlich

Die Berichtsperiode war geprägt von der Erholung an den Finanzmärkten nach dem Corona-Schock im März 2020. Getragen wurde diese Marktbewegung durch massive und koordinierte geld- sowie fiskalpolitische Impulse weltweit. Extreme Risikoprämien boten in den chancenorientierten Segmenten des Rentenmarktes vor allem zu Beginn des Berichtszeitraumes ein sehr gutes Chancen/Risiko-Verhältnis, aber auch Staatsanleihen und Unternehmensanleihen aus dem Investment Grade-Bereich wiesen im Zuge der verstärkten Notenbankkäufe bis zum Sommer ein attraktives Bewertungs- und Diversifikationspotenzial auf.

Die Direktanlagen in Anleihen wurden aufgrund der geringen Attraktivität von im Bestand gehaltenen variabel verzinslichen Titeln (Floatern) in der Berichtsperiode vollständig veräußert. Der Investitionsgrad des Sondervermögens wurde aktiv gemanagt, wobei zwischenzeitlich eine erhöhte Quote gewählt wurde. Ab Februar präferierte das Fondsmanagement dann eine eher etwas zurückhaltende Positionierung.

Wichtige Kennzahlen

PrivatDepot 1

Performance*	1 Jahr	3 Jahre p.a.	5 Jahre p.a.
Anteilklasse (A)	8,8%	0,6%	0,5%
Anteilklasse (B)	8,7%	0,5%	0,3%

Gesamtkostenquote

Anteilklasse (A)	1,75%
Anteilklasse (B)	1,85%

ISIN

Anteilklasse (A)	DE000A0DNG57
Anteilklasse (B)	DE000A1JSHE6

* Berechnung nach BVI-Methode, die bisherige Wertentwicklung ist kein verlässlicher Indikator für die künftige Wertentwicklung.

Übersicht der Anlagegeschäfte im Berichtszeitraum

PrivatDepot 1

Wertpapier-Käufe	in Euro
Renten	0
Rentenartige Wertpapiere und Rentenfonds	61.465.475
Aktien	0
Aktienartige Wertpapiere und Aktienfonds	0
Sonstige Wertpapiere und Fonds	0
Gesamt	61.465.475

Wertpapier-Verkäufe	in Euro
Renten	28.818.281
Rentenartige Wertpapiere und Rentenfonds	55.448.177
Aktien	0
Aktienartige Wertpapiere und Aktienfonds	0
Sonstige Wertpapiere und Fonds	38.541
Gesamt	84.304.999

Zum Berichtsstichtag waren 97,7 Prozent des Fondsvermögens in Wertpapieren angelegt. Unverändert bildete ein breites Spektrum an Rentenfonds die größte Position im Portfolio. Daneben entfielen Anteile auf ein kleines Engagement in Immobilienfonds. Ferner nutzte der Fonds Zinsterminkontrakte auf US-Staatsanleihen und reduzierte damit zuletzt den wirtschaftlichen Investitionsgrad um 10,2 Prozentpunkte. In Erwartung einer zukünftigen US-Dollar-Schwäche tätigte das Fondsmanagement zudem Devisentermingeschäfte.

Als für die Fondsentwicklung zuträglich erwies sich im Berichtsjahr u.a. die temporäre taktische Erhöhung des Investitionsgrades in den Segmenten globale Unternehmensanleihen mit Investment Grade-Rating und Schwellenländer-Hartwährungsanleihen. Auch derivative Finanzinstrumente auf deutsche, italienische und US-amerikanische Staatsanleihen lieferten erfreuliche Beiträge. Nachteilige Effekte resultierten hingegen aus der frühzeitig vorgenommenen Reduktion im Segment der High Yield-Anleihen. Im letzten Berichtsquartal litten zudem Schwellenländertitel unter anziehenden Renditen an den Rentenmärkten und einem Anstieg des US-Dollar.

PrivatDepot 1

Die wesentlichen Quellen des Veräußerungsergebnisses stellten sich im Berichtszeitraum wie folgt dar: Die realisierten Gewinne resultieren im Wesentlichen aus Transaktionen in Devisentermingeschäften und Futures. Für die realisierten Verluste waren vorrangig der Handel mit Zielfonds und Renten ursächlich.

Das Sondervermögen PrivatDepot 1 verzeichnete im Berichtszeitraum in der Anteilklasse A eine Wertentwicklung von plus 8,8 Prozent. Die Anteilklasse B verbuchte eine Wertsteigerung um 8,7 Prozent.

Im Folgenden werden wesentliche Risiken und wirtschaftliche Unsicherheiten erläutert:

Die Vermögensgegenstände, in die die Gesellschaft für Rechnung des Fonds investiert, sind Risiken ausgesetzt. So können Wertverluste auftreten, indem der Marktwert der Vermögensgegenstände fällt oder Kassa- und Terminpreise sich unterschiedlich entwickeln.

Die Kurs- oder Marktwertentwicklung von Finanzprodukten hängt insbesondere von der Entwicklung der Kapitalmärkte ab, die wiederum von der allgemeinen Lage der Weltwirtschaft sowie den wirtschaftlichen und politischen Rahmenbedingungen in den jeweiligen Ländern beeinflusst wird (Marktrisiken).

Die Risiken von Investmentanteilen, die für einen Fonds erworben werden (so genannte „Zielfonds“), stehen in engem Zusammenhang mit den Risiken der in diesen Zielfonds enthaltenen Vermögensgegenstände und der verfolgten Anlagestrategien. Das Engagement in Investmentanteilen ist somit marktüblichen und spezifischen Risiken unterworfen. Da die Manager der einzelnen Zielfonds voneinander unabhängig handeln, kann es vorkommen, dass mehrere Zielfonds gleiche Engagements tätigen.

Dieses Sondervermögen enthält Anteile an anderen Fonds, die in Renten investieren. Insofern unterliegt der Fonds mittelbar spezifischen Zinsänderungsrisiken (Änderung des Marktzinsniveaus) und Adressenausfallrisiken.

Der Fonds darf Geschäfte mit Derivaten tätigen. Im Falle von Absicherungsgeschäften, die der Verringerung des Gesamtrisikos dienen, können ggf. auch die Renditechancen reduziert werden. Sofern im Rahmen der Anlagestrategie systematisch Derivate zu Investitionszwecken eingesetzt werden, kann sich das Verlustrisiko des Sondervermögens erhöhen. Der Einsatz von Derivaten birgt Risiken. Diese sind u.a. Kursänderungen des Basiswerts, Hebelrisiken, Stillhalterrisiken sowie allgemeine Marktschwankungen.

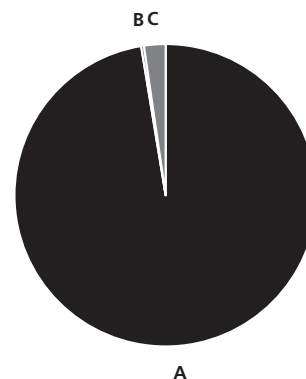
Veräußerungsergebnisse im Berichtszeitraum Anteilklasse B

Realisierte Gewinne aus	in Euro
Renten und Zertifikate	0,00
Aktien	0,00
Zielfonds und Investmentvermögen	763.733,18
Optionen	0,00
Futures	809.625,78
Swaps	0,00
Metallen und Rohstoffen	0,00
Devisentermingeschäften	836.399,33
Devisenkassageschäften	11.860,11
sonstigen Wertpapieren	0,00
Summe	2.421.618,40

Realisierte Verluste aus	in Euro
Renten und Zertifikate	-494.248,58
Aktien	0,00
Zielfonds und Investmentvermögen	-6.693.158,38
Optionen	0,00
Futures	-222.007,57
Swaps	0,00
Metallen und Rohstoffen	0,00
Devisentermingeschäften	-20.895,24
Devisenkassageschäften	0,00
sonstigen Wertpapieren	0,00
Summe	-7.430.309,77

Die Angaben spiegeln das Verhältnis der Veräußerungsergebnisse in den anderen Anteilklassen des Sondervermögens wider.

Fondsstruktur PrivatDepot 1



A	Rentenfonds	97,4%
B	Immobilienfonds	0,3%
C	Barreserve, Sonstiges	2,3%

Geringfügige Abweichungen zur Vermögensaufstellung des Berichts resultieren aus der Zuordnung von Zins- und Dividendenansprüchen zu den jeweiligen Wertpapieren sowie aus rundungsbedingten Differenzen.

PrivatDepot 1

Vermögenswerte des Fonds können in einer anderen Währung als der Fondswährung angelegt sein. Der Fonds erhält die Erträge, Rückzahlungen und Erlöse aus solchen Anlagen in der anderen Währung. Fällt der Wert dieser Währung gegenüber der Fondswährung, so reduziert sich der Wert solcher Anlagen und somit auch der Wert des Fondsvermögens.

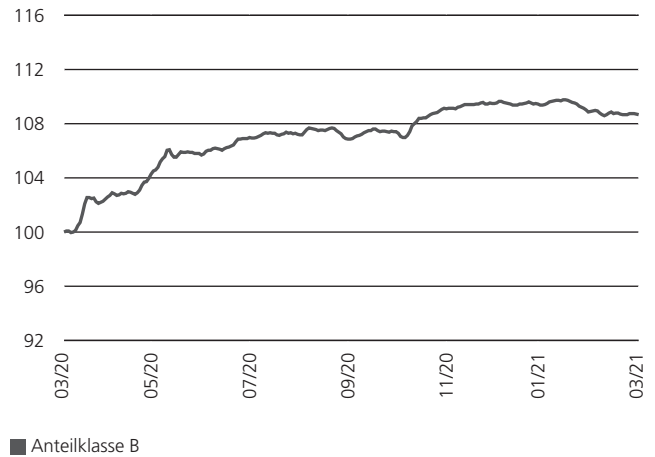
Die Veräußerbarkeit von Vermögenswerten kann potenziell eingeschränkt sein (Liquiditätsrisiko). Dies kann beispielsweise dazu führen, dass gegebenenfalls das investierte Kapital oder Teile hiervon für unbestimmte Zeit nicht zur Verfügung stehen. Durch eine beeinträchtigte Liquidität von Vermögensgegenständen könnten zudem der Nettoinventarwert des Fonds und damit der Anteilwert sinken. Bei dem Sondervermögen manifestierten sich im Berichtszeitraum keine wesentlichen Liquiditätsrisiken.

Unter operationellen Risiken versteht man die Gefahr von unmittelbaren und mittelbaren Verlusten, die infolge der Unangemessenheit oder des Versagens von internen Verfahren, Menschen und Systemen oder von externen Ereignissen eintreten. Zur Bewertung und Vermeidung operationeller Risiken führt die Gesellschaft detaillierte Risikoüberprüfungen durch. Operationelle Risiken haben sich im Berichtszeitraum nicht verwirklicht.

Der Jahresbericht muss zusätzliche, während des abgelaufenen Geschäftsjahres eingetretene wesentliche Änderungen der im Verkaufsprospekt aufgeführten Informationen enthalten. Im Berichtszeitraum gab es keine wesentlichen Änderungen im Sinne der im Artikel 105 Abs. 1c) der Verordnung (EU) Nr. 231/2013 in Verbindung mit Artikel 23 der Richtlinie 2011/61/EU genannten Informationen.

Wertentwicklung im Berichtszeitraum PrivatDepot 1

Index: 31.03.2020 = 100



Berechnung nach BVI-Methode; die bisherige Wertentwicklung ist kein verlässlicher Indikator für die künftige Wertentwicklung.

Anteilklassen im Überblick.

Für das Sondervermögen PrivatDepot 1 können Anteilklassen gebildet werden, die sich hinsichtlich der Verwaltungsvergütung, der Mindestanlagesumme, des Ausgabeaufschlags, der Ertragsverwendung, der Währung des Anteilwertes einschließlich des Einsatzes von Währungskurssicherungsgeschäften oder einer Kombination dieser Merkmale von den bestehenden Anteilklassen unterscheiden. Es sind Anteile von zwei Anteilklassen erhältlich, die sich hinsichtlich der Höhe des Ausgabeaufschlages und der Verwaltungsvergütung unterscheiden. Die Anteilklassen tragen die Bezeichnung PrivatDepot 1 (A) und PrivatDepot 1 (B).

Der Erwerb von Vermögensgegenständen ist nur einheitlich für das ganze Sondervermögen und nicht für eine einzelne Anteilklasse oder eine Gruppe von Anteilklassen zulässig. Die Bildung neuer Anteilklassen ist zulässig, sie liegt im Ermessen der Gesellschaft. Es ist weder notwendig, dass Anteile einer Anteilklasse im Umlauf sind, noch dass Anteile einer neu gebildeten Anteilklasse umgehend auszugeben sind. Bei erstmaliger Ausgabe von Anteilen einer Anteilklasse ist deren Wert auf der Grundlage des für den gesamten Fonds nach § 168 Absatz 1 Satz 1 KAGB ermittelten Wertes zu berechnen.

Anteilklassen im Überblick

	Verwaltungsvergütung*	Ausgabeaufschlag	Ertragsverwendung
Anteilklasse A	1,10% p.a.	2,00%	Ausschüttung
Anteilklasse B	1,20% p.a.	keiner	Ausschüttung

* Der Verwaltungsvergütungssatz wird auf das durchschnittliche Fondsvermögen berechnet, das sich aus den Tageswerten zusammensetzt. Näheres ist im Verkaufsprospekt geregelt.

PrivatDepot 1

Vermögensübersicht zum 31. März 2021.

Gliederung nach Anlageart - Land

	Kurswert in EUR	% des Fonds- vermögens *)
I. Vermögensgegenstände		
1. Investmentanteile	241.485.144,53	97,70
Deutschland	13.742.525,41	5,55
Irland	63.033.195,74	25,50
Luxemburg	164.709.423,38	66,65
2. Derivate	-13.307,03	-0,01
3. Bankguthaben, Geldmarktpapiere und Geldmarktfonds	5.022.750,12	2,04
4. Sonstige Vermögensgegenstände	1.063.394,63	0,42
II. Verbindlichkeiten	-374.275,01	-0,15
III. Fondsvermögen	247.183.707,24	100,00

Gliederung nach Anlageart - Währung

	Kurswert in EUR	% des Fonds- vermögens *)
I. Vermögensgegenstände		
1. Investmentanteile	241.485.144,53	97,70
EUR	241.485.144,53	97,70
2. Derivate	-13.307,03	-0,01
3. Bankguthaben, Geldmarktpapiere und Geldmarktfonds	5.022.750,12	2,04
4. Sonstige Vermögensgegenstände	1.063.394,63	0,42
II. Verbindlichkeiten	-374.275,01	-0,15
III. Fondsvermögen	247.183.707,24	100,00

*) Rundungsbedingte Differenzen bei den Prozent-Anteilen sind möglich.

PrivatDepot 1

Vermögensaufstellung zum 31. März 2021.

ISIN	Gattungsbezeichnung	Markt	Stück bzw. Anteile bzw. Whg.	Bestand 31.03.2021	Käufe/ Zugänge Im Berichtszeitraum	Verkäufe/ Abgänge	Kurs	Kurswert in EUR	% des Fondsvermögens *)
Wertpapier-Investmentanteile								240.685.952,68	97,38
Gruppeneigene Wertpapier-Investmentanteile								18.595.021,83	7,52
EUR								18.595.021,83	7,52
LU0230155797	Deka-Renten konservativ		ANT	244.467	0	53.836	EUR 48,530	11.863.983,51	4,80
DE0008479213	Multirent-INVEST		ANT	120.664	0	122.091	EUR 33,650	4.060.343,60	1,64
DE000A1JSHJ5	Weltzins-INVEST (I)		ANT	110.542	0	89.458	EUR 24,160	2.670.694,72	1,08
Gruppenfremde Wertpapier-Investmentanteile								222.090.930,85	89,86
EUR								222.090.930,85	89,86
LU0890803710	A.C.-Assenagon Cred.Select.ESG I		ANT	6.730	0	667	EUR 926,510	6.235.412,30	2,52
LU0249549782	AB FCP I-Europ.Inc.Portfolio Actions Nom. I2		ANT	573.199	0	156.801	EUR 14,590	8.362.973,41	3,38
LU1797226666	AGIF-Allianz Credit Opportuni. WT9		ANT	26	26	0	EUR 103.309,740	2.686.053,24	1,09
DE000AONEKQ8	Aramea Rendite Plus A		ANT	28.846	0	3.308	EUR 179,960	5.191.126,16	2,10
IE00BYXWVT61	Barings Umbr.-Bar.Em.M.Sov.D. Reg.Shares A Acc.		ANT	117.807	76.210	0	EUR 111,610	13.148.439,27	5,32
LU0438336264	BlackRock Str.F-Fxd Inc.Str.Fd Act. Nom. A		ANT	76.883	76.883	0	EUR 124,590	9.578.852,97	3,88
LU0151325312	Candr.Bds - Cred.Opportunities I		ANT	54.799	0	0	EUR 233,550	12.798.306,45	5,18
LU1432415641	DWS Inv.-Euro High Yield Corp.		ANT	40.417	26.468	45.025	EUR 102,880	4.158.100,96	1,68
LU0399027886	Flossbach von Storch-Bd Oppor. I		ANT	69.352	0	0	EUR 144,850	10.045.637,20	4,06
LU0501220262	Gbl Evolution Fds-Front.Mkts I		ANT	32.322	0	11.421	EUR 166,470	5.380.643,34	2,18
IE00BCRY5Y77	iShsIV-DL Sh.Dur.Corp Bd U.ETF Reg.Shares (Dist)		ANT	110.668	54.676	0	EUR 88,432	9.786.592,58	3,96
LU1797812986	M&G(L)IF1-M&G(L)GI.FI.R.H.Y.Fd Act.N.CI-H(INE) Ac.		ANT	1.106.667	0	0	EUR 10,409	11.519.403,42	4,66
IE00BYVQ8C23	Muz.F.-M.Enhan.yld Sh.-Term Fd Reg.Hgd Disc.A		ANT	100.000	0	0	EUR 97,960	9.796.000,00	3,96
IE00BTL1GS46	Nomura Fds Ire-Gl.Dynamic Bond Reg.Shares I Hedged		ANT	55.750	0	0	EUR 133,532	7.444.409,00	3,01
LU0778444652	Nordea 1-Europ.High Yld Bd Fd Actions Nom. AI		ANT	718.844	194.716	0	EUR 11,780	8.467.982,32	3,43
LU0915363070	Nordea 1-Flexible Fixed Income Actions Nom. Cap.BI		ANT	94.881	0	6.119	EUR 113,270	10.747.170,87	4,35
DE000A2AJHF9	nordIX Basis AK I		ANT	10.342	0	22.158	EUR 98,740	1.021.169,08	0,41
LU1785344166	ODDO BHF-Sust. Credit Opport. Namens-Ant. I Dis.		ANT	7.692	0	0	EUR 1.077,699	8.289.204,28	3,35
IE00BP9F2J32	PFI ETF-PL.D.EO C.Bd U.ETF Reg. Income Shares		ANT	44.085	0	0	EUR 105,250	4.639.946,25	1,88
IE00B8DOPH41	PIMCO Fds GIS - Income Fund Reg.Shs Inst. H. Inc.		ANT	1.162.768	0	0	EUR 10,480	12.185.808,64	4,93
IE00B073NU12	PIMCO GL INV.-Global Bond Fund Reg.Inc.Shs(I.H.C.)		ANT	320.000	0	0	EUR 18,850	6.032.000,00	2,44
LU1090433381	Robeco C.G.F-Ro.Fin.Instit.Bds Act. Nom. OIH		ANT	48.462	0	0	EUR 121,960	5.910.425,52	2,39
LU1071420456	Robeco Cap.Gr.F.-R.Glob.Cred. Act. Nom. CI.IH		ANT	104.376	104.376	0	EUR 126,940	13.249.489,44	5,37
LU0239950933	Robeco QI Global Dyn. Duration IEH		ANT	80.792	0	0	EUR 124,490	10.057.796,08	4,07
LU1496798478	Schroder ISF Euro High Yield Namensant. IZ Acc.		ANT	1.795	0	35.781	EUR 166,025	298.014,34	0,12
LU1849560120	Threadneedle L-Credit Opport. Act.N. 2E Acc. (INE)		ANT	746.426	0	0	EUR 10,290	7.680.570,23	3,11
LU1669794551	UI-Aktia EM Local Ccy Bond+ Namens-Ant. IX Acc.		ANT	48.869	0	29.042	EUR 100,580	4.915.244,02	1,99
LU0462885301	XAIA Cr. - XAIA Cr. Basis II I		ANT	10.035	0	0	EUR 977,900	9.813.226,50	3,97
LU0418282934	XAIA Cred. - XAIA Credit Basis I		ANT	2.447	0	0	EUR 1.083,340	2.650.932,98	1,07
Anteile an Immobilien-Sondervermögen								799.191,85	0,32
Gruppenfremde Immobilien-Investmentanteile								799.191,85	0,32
EUR								799.191,85	0,32
DE0009805002	CS EUROREAL		ANT	16.000	0	0	EUR 4,950	79.200,00	0,03
DE000A0J3TP7	DEGI GERMAN BUSINESS		ANT	16.569	0	0	EUR 1,250	20.711,25	0,01
DE0008007998	DEGI International		ANT	30.000	0	0	EUR 2,550	76.500,00	0,03
DE000A0MY559	Focus Nordic Cities A		ANT	87.750	0	0	EUR 0,640	56.160,00	0,02
DE0006791809	KanAm grundinvest Fonds		ANT	25.000	0	0	EUR 5,820	145.500,00	0,06
DE000A0CAR50	KanAm SPEZIAL grundinvest Fds		ANT	19.950	0	0	EUR 11,510	229.624,50	0,09
DE0009802314	SEB Imm.Portf.Target Ret.Fund		ANT	7.850	0	0	EUR 8,850	69.472,50	0,03
DE0009802306	SEB ImmoInvest P		ANT	18.500	0	0	EUR 1,500	27.750,00	0,01
DE0009772681	UBS (D) 3 Sect.Real Est.Europe		ANT	201.456	0	0	EUR 0,400	80.582,40	0,03
DE000A0LFBX4	Warburg-HIH Multinational Plus		ANT	1.990	0	0	EUR 6,880	13.691,20	0,01
Summe Wertpapiervermögen¹⁾								EUR 241.485.144,53	97,70
Derivate									
(Bei den mit Minus gekennzeichneten Beständen handelt es sich um verkaufte Positionen.)									
Zins-Derivate									
Forderungen/ Verbindlichkeiten									
Zinsterminkontrakte								446.955,58	0,18
Ten-Year US Treasury Note Future (TY) Juni 21 XCBT USD -22.600.000								446.955,58	0,18
Summe Zins-Derivate								EUR 446.955,58	0,18
Devisen-Derivate									

PrivatDepot 1

ISIN	Gattungsbezeichnung	Markt	Stück bzw. Anteile bzw. Whg.	Bestand 31.03.2021	Käufe/ Zugänge Im Berichtszeitraum	Verkäufe/ Abgänge	Kurs	Kurswert in EUR	% des Fondsvermögens *)
Forderungen/ Verbindlichkeiten									
Devisenterminkontrakte (Verkauf)								-460.262,61	-0,19
Offene Positionen									
	USD/EUR 14.000.000,00	OTC						-460.262,61	-0,19
Summe Devisen-Derivate								-460.262,61	-0,19
Bankguthaben, Geldmarktpapiere und Geldmarktfonds									
Bankguthaben									
EUR-Guthaben bei der Verwahrstelle									
	DekaBank Deutsche Girozentrale		EUR	2.765.944,82			% 100,000	2.765.944,82	1,12
Guthaben in sonstigen EU/EWR-Währungen									
	DekaBank Deutsche Girozentrale		NOK	173.600,90			% 100,000	17.339,02	0,01
Guthaben in Nicht-EU/EWR-Währungen									
	DekaBank Deutsche Girozentrale		USD	2.627.453,81			% 100,000	2.239.466,28	0,91
Summe Bankguthaben²⁾								5.022.750,12	2,04
Summe der Bankguthaben, Geldmarktpapiere und Geldmarktfonds								5.022.750,12	2,04
Sonstige Vermögensgegenstände									
	Einschüsse (Initial Margins)		EUR	722.352,44				722.352,44	0,29
	Forderungen aus Anteilscheingeschäften		EUR	4.461,31				4.461,31	0,00
	Forderungen aus Fondsausschüttung		EUR	6.341,80				6.341,80	0,00
	Forderungen aus Zielfondsrückvergütungen		EUR	10.239,08				10.239,08	0,00
	Forderungen aus Cash Collateral		EUR	320.000,00				320.000,00	0,13
Summe Sonstige Vermögensgegenstände								1.063.394,63	0,42
Sonstige Verbindlichkeiten									
	Verbindlichkeiten aus Anteilscheingeschäften		EUR	-85.263,54				-85.263,54	-0,03
	Allgemeine Fondsverwaltungsverbindlichkeiten		EUR	-289.011,47				-289.011,47	-0,12
Summe Sonstige Verbindlichkeiten								-374.275,01	-0,15
Fondsvermögen								EUR 247.183.707,24	100,00
Umlaufende Anteile Klasse (A)								STK 1.836.990,000	
Umlaufende Anteile Klasse (B)								STK 7.074.217,000	
Anteilwert Klasse (A)								EUR 27,90	
Anteilwert Klasse (B)								EUR 27,70	

*) Rundungsbedingte Differenzen bei den Prozent-Anteilen sind möglich.

¹⁾ Die Wertpapiere des Sondervermögens sind teilweise durch Geschäfte mit Finanzinstrumenten abgesichert.

²⁾ Diese Bankguthaben sind ganz oder teilweise als Sicherheit für sonstige Derivate an einen Dritten übertragen.

Devisenkurs(e) bzw. Konversionsfaktor(en) (in Mengennotiz) per 31.03.2021

Norwegen, Kronen	(NOK)	10,01215 = 1 Euro (EUR)
Vereinigte Staaten, Dollar	(USD)	1,17325 = 1 Euro (EUR)

Marktschlüssel

Terminbörsen

XCBT Chicago - Chicago Board of Trade (CBOT)

OTC

Over-the-Counter

Während des Berichtszeitraumes abgeschlossene Geschäfte, soweit sie nicht mehr in der Vermögensaufstellung erscheinen:

- Käufe und Verkäufe in Wertpapieren, Investmentanteilen und Schuldscheindarlehen (Marktzuordnung zum Berichtsstichtag):

ISIN	Gattungsbezeichnung	Stück bzw. Anteile bzw. Nominal in Whg.	Käufe/ Zugänge	Verkäufe/ Abgänge
Börsengehandelte Wertpapiere				
Verzinsliche Wertpapiere				
EUR				
XS0765766703	0,0000 % European Investment Bank FLR MTN 12/22	EUR	0	4.700.000
XS1133551405	0,0000 % European Investment Bank FLR MTN 14/24	EUR	0	9.500.000
XS1412416486	0,0180 % National Australia Bank Ltd. FLR MTN 16/21	EUR	0	4.000.000
XS1689534029	0,0000 % Nordea Bank Abp FLR MTN 17/21	EUR	0	5.000.000
DE000NWB17V0	0,2030 % NRW.BANK FLR IHS Ausg.17V 17/21	EUR	0	5.000.000
An organisierten Märkten zugelassene oder in diese einbezogene Wertpapiere				
Verzinsliche Wertpapiere				
EUR				
XS1621087359	0,0000 % Sumitomo Mitsui Financ. Group FLR MTN 17/22	EUR	0	500.000
Wertpapier-Investmentanteile				
Gruppenfremde Wertpapier-Investmentanteile				
EUR				
IE00B66F4759	iShs EO H.Yield Corp Bd U.ETF Reg.Shares	ANT	93.808	93.808

PrivatDepot 1

ISIN	Gattungsbezeichnung	Stück bzw. Anteile bzw. Nominal in Whg.	Käufe/ Zugänge	Verkäufe/ Abgänge
LU0569864134	UBAM-Global High Yield Solut. Inhaber-Ant. IH Dis.	ANT	88.562	154.800
USD				
IE00BKZGKZ78	Barings U.F.-B.Em.Mkts Loc.Dbt Reg.Shs Tr.C Dis.	ANT	32.327	32.327
Anteile an Immobilien-Sondervermögen				
Gruppenfremde Immobilien-Investmentanteile				
EUR				
DE0009846451	AXA Immoselect	ANT	0	29.000
DE0009807800	DEGI EUROPA	ANT	0	27.000
DE0006791817	KanAM US-grundinvest Fonds	ANT	19.000	19.000
DE000A0F6G89	Morgan Stanley P2 Value	ANT	0	30.000
DE000A0DJ328	TMW Immobilien Weltfonds P	ANT	0	18.800
USD				
DE0006791817	KanAM US-grundinvest Fonds	ANT	0	19.000

Gattungsbezeichnung	Stück bzw. Anteile bzw. Whg.	Volumen in 1.000
Derivate (In Opening-Transaktionen umgesetzte Optionsprämien bzw. Volumen der Optionsgeschäfte, bei Optionsscheinen Angabe der Käufe und Verkäufe.)		
Terminkontrakte		
Zinsterminkontrakte		
Gekaufte Kontrakte:		
(Basiswert(e): EURO Bund Future (FGBL), EURO-BTP Future (FBTP), Ten-Year US Treasury Note Future (TY), US Treasury Long Bond Future (US))	EUR	225.087
Verkaufte Kontrakte:		
(Basiswert(e): EURO Bund Future (FGBL), Ten-Year US Treasury Note Future (TY))	EUR	37.826
Devisentermingeschäfte		
Devisenterminkontrakte (Verkauf)		
Verkauf von Devisen auf Termin:		
USD/EUR	EUR	25.043
Devisenterminkontrakte (Kauf)		
Kauf von Devisen auf Termin:		
USD/EUR	EUR	9.673

Der Anteil der Wertpapiertransaktionen, die im Berichtszeitraum für Rechnung des Sondervermögens über Broker ausgeführt wurden, die eng verbundene Unternehmen und Personen sind, betrug 65,37 Prozent. Ihr Umfang belief sich hierbei auf insgesamt 91.902.902 Euro.

PrivatDepot 1 (A)

Entwicklung des Sondervermögens

		EUR
I.	Wert des Sondervermögens am Beginn des Geschäftsjahres	52.410.545,48
1	Ausschüttung bzw. Steuerabschlag für das Vorjahr	-40.310,02
2	Zwischenausschüttung(en)	-,-
3	Mittelzufluss (netto)	-5.630.848,16
	a) Mittelzuflüsse aus Anteilschein-Verkäufen	EUR 251.551,49
	davon aus Anteilschein-Verkäufen	EUR 251.551,49
	davon aus Verschmelzung	EUR 0,00
	b) Mittelabflüsse aus Anteilschein-Rücknahmen	EUR -5.882.399,65
4	Ertragsausgleich/Aufwandsausgleich	-29.793,35
5	Ergebnis des Geschäftsjahres	4.537.259,40
	davon Nettoveränderung der nicht realisierten Gewinne	1.885.440,75
	davon Nettoveränderung der nicht realisierten Verluste	3.953.790,28
II.	Wert des Sondervermögens am Ende des Geschäftsjahres	51.246.853,35

Vergleichende Übersicht der letzten drei Geschäftsjahre

	Wert des Sondervermögens am Ende des Geschäftsjahres	Anteilwert
	EUR	EUR
31.03.2018	76.337.846,98	27,68
31.03.2019	62.787.466,88	27,31
31.03.2020	52.410.545,48	25,66
31.03.2021	51.246.853,35	27,90

PrivatDepot 1 (A)

Ertrags- und Aufwandsrechnung für den Zeitraum vom 01.04.2020 - 31.03.2021 (einschließlich Ertragsausgleich)

	EUR insgesamt	EUR je Anteil *)
I. Erträge		
1. Dividenden inländischer Aussteller (vor Körperschaftsteuer)	0,00	0,00
2. Dividenden ausländischer Aussteller (vor Quellensteuer)	0,00	0,00
3. Zinsen aus inländischen Wertpapieren	726,11	0,00
4. Zinsen aus ausländischen Wertpapieren (vor Quellensteuer)	476,99	0,00
5. Zinsen aus Liquiditätsanlagen im Inland	-3.724,92	-0,00
davon Negative Einlagezinsen	-4.627,40	-0,00
davon Positive Einlagezinsen	902,48	0,00
6. Zinsen aus Liquiditätsanlagen im Ausland (vor Quellensteuer)	0,00	0,00
7. Erträge aus Investmentanteilen	591.486,50	0,32
8. Erträge aus Wertpapier-Darlehen- und -Pensionsgeschäften	0,00	0,00
9a. Abzug inländischer Körperschaftsteuer	0,00	0,00
9b. Abzug ausländischer Quellensteuer	0,00	0,00
10. Sonstige Erträge	25.344,82	0,01
davon Kick-Back-Zahlungen	20.814,38	0,01
davon Rückvergütung aus Zielfonds	4.530,44	0,00
Summe der Erträge	614.309,50	0,33
II. Aufwendungen		
1. Zinsen aus Kreditaufnahmen	-152,70	-0,00
2. Verwaltungsvergütung	-555.034,90	-0,30
3. Verwahrstellenvergütung	0,00	0,00
4. Prüfungs- und Veröffentlichungskosten	0,00	0,00
5. Sonstige Aufwendungen	-51.231,83	-0,03
davon EMIR-Kosten	-774,13	-0,00
davon Kostenpauschale	-50.457,70	-0,03
Summe der Aufwendungen	-606.419,43	-0,33
III. Ordentlicher Nettoertrag	7.890,07	0,00
IV. Veräußerungsgeschäfte		
1. Realisierte Gewinne	633.047,13	0,34
2. Realisierte Verluste	-1.942.908,83	-1,06
Ergebnis aus Veräußerungsgeschäften	-1.309.861,70	-0,71
V. Realisiertes Ergebnis des Geschäftsjahres	-1.301.971,63	-0,71
1. Nettoveränderung der nicht realisierten Gewinne	1.885.440,75	1,03
2. Nettoveränderung der nicht realisierten Verluste	3.953.790,28	2,15
VI. Nicht realisiertes Ergebnis des Geschäftsjahres	5.839.231,03	3,18
VII. Ergebnis des Geschäftsjahres	4.537.259,40	2,47

*) Rundungsbedingte Differenzen bei den je Anteil-Werten sind möglich

Verwendung der Erträge des Sondervermögens

Berechnung der Ausschüttung

	EUR insgesamt	EUR je Anteil*)
I. Für die Ausschüttung verfügbar		
1. Vortrag aus dem Vorjahr	2.829.539,32	1,54
2. Realisiertes Ergebnis des Geschäftsjahres	-1.301.971,63	-0,71
3. Zuführung aus dem Sondervermögen	0,00	0,00
II. Nicht für die Ausschüttung verwendet		
1. Der Wiederanlage zugeführt	0,00	0,00
2. Vortrag auf neue Rechnung	1.490.827,89	0,81
III. Gesamtausschüttung¹⁾	36.739,80	0,02
1. Zwischenausschüttung	0,00	0,00
2. Endausschüttung ²⁾	36.739,80	0,02

Umlaufende Anteile: Stück 1.836.990

*) Rundungsbedingte Differenzen bei den je Anteil-Werten sind möglich.

¹⁾ Der Abzug von Kapitalertragsteuer und Solidaritätszuschlag erfolgt gemäß § 44 Abs. 1 Satz 3 EStG über die depotführende Stelle bzw. über die letzte inländische auszahlende Stelle als Entrichtungsverpflichtete.

²⁾ Ausschüttung am 21. Mai 2021 mit Beschlussfassung vom 17. Mai 2021.

PrivatDepot 1 (B)

Entwicklung des Sondervermögens

		EUR
I.	Wert des Sondervermögens am Beginn des Geschäftsjahres	200.353.631,85
1	Ausschüttung bzw. Steuerabschlag für das Vorjahr	-155.830,02
2	Zwischenausschüttung(en)	-,-
3	Mittelzufluss (netto)	-21.329.100,28
	a) Mittelzuflüsse aus Anteilschein-Verkäufen	EUR 5.269.125,37
	davon aus Anteilschein-Verkäufen	EUR 5.269.125,37
	davon aus Verschmelzung	EUR 0,00
	b) Mittelabflüsse aus Anteilschein-Rücknahmen	EUR -26.598.225,65
4	Ertragsausgleich/Aufwandsausgleich	-141.763,80
5	Ergebnis des Geschäftsjahres	17.209.916,14
	davon Nettoveränderung der nicht realisierten Gewinne	7.222.607,07
	davon Nettoveränderung der nicht realisierten Verluste	15.158.343,60
II.	Wert des Sondervermögens am Ende des Geschäftsjahres	195.936.853,89

Vergleichende Übersicht der letzten drei Geschäftsjahre

	Wert des Sondervermögens am Ende des Geschäftsjahres	Anteilwert
	EUR	EUR
31.03.2018	307.137.244,47	27,62
31.03.2019	240.157.250,00	27,17
31.03.2020	200.353.631,85	25,51
31.03.2021	195.936.853,89	27,70

PrivatDepot 1 (B)

Ertrags- und Aufwandsrechnung für den Zeitraum vom 01.04.2020 - 31.03.2021 (einschließlich Ertragsausgleich)

	EUR insgesamt	EUR je Anteil *)
I. Erträge		
1. Dividenden inländischer Aussteller (vor Körperschaftsteuer)	0,00	0,00
2. Dividenden ausländischer Aussteller (vor Quellensteuer)	0,00	0,00
3. Zinsen aus inländischen Wertpapieren	2.777,83	0,00
4. Zinsen aus ausländischen Wertpapieren (vor Quellensteuer)	1.825,38	0,00
5. Zinsen aus Liquiditätsanlagen im Inland	-14.249,85	-0,00
davon Negative Einlagezinsen	-17.703,02	-0,00
davon Positive Einlagezinsen	3.453,17	0,00
6. Zinsen aus Liquiditätsanlagen im Ausland (vor Quellensteuer)	0,00	0,00
7. Erträge aus Investmentanteilen	2.262.857,79	0,32
8. Erträge aus Wertpapier-Darlehen- und -Pensionsgeschäften	0,00	0,00
9a. Abzug inländischer Körperschaftsteuer	0,00	0,00
9b. Abzug ausländischer Quellensteuer	0,00	0,00
10. Sonstige Erträge	97.235,75	0,01
davon Kick-Back-Zahlungen	79.605,09	0,01
davon Rückvergütung aus Zielfonds	17.630,66	0,00
Summe der Erträge	2.350.446,90	0,33
II. Aufwendungen		
1. Zinsen aus Kreditaufnahmen	-583,30	-0,00
2. Verwaltungsvergütung	-2.316.226,59	-0,33
3. Verwahrstellenvergütung	0,00	0,00
4. Prüfungs- und Veröffentlichungskosten	0,00	0,00
5. Sonstige Aufwendungen	-195.980,17	-0,03
davon EMIR-Kosten	-2.961,38	-0,00
davon Kostenpauschale	-193.018,79	-0,03
Summe der Aufwendungen	-2.512.790,06	-0,36
III. Ordentlicher Nettoertrag	-162.343,16	-0,02
IV. Veräußerungsgeschäfte		
1. Realisierte Gewinne	2.421.618,40	0,34
2. Realisierte Verluste	-7.430.309,77	-1,05
Ergebnis aus Veräußerungsgeschäften	-5.008.691,37	-0,71
V. Realisiertes Ergebnis des Geschäftsjahres	-5.171.034,53	-0,73
1. Nettoveränderung der nicht realisierten Gewinne	7.222.607,07	1,02
2. Nettoveränderung der nicht realisierten Verluste	15.158.343,60	2,14
VI. Nicht realisiertes Ergebnis des Geschäftsjahres	22.380.950,67	3,16
VII. Ergebnis des Geschäftsjahres	17.209.916,14	2,43

*) Rundungsbedingte Differenzen bei den je Anteil-Werten sind möglich

Verwendung der Erträge des Sondervermögens

Berechnung der Ausschüttung

	EUR insgesamt	EUR je Anteil*)
I. Für die Ausschüttung verfügbar		
1. Vortrag aus dem Vorjahr	0,00	0,00
2. Realisiertes Ergebnis des Geschäftsjahres	-5.171.034,53	-0,73
3. Zuführung aus dem Sondervermögen ¹⁾	5.312.518,87	0,75
II. Nicht für die Ausschüttung verwendet		
1. Der Wiederanlage zugeführt	0,00	0,00
2. Vortrag auf neue Rechnung	0,00	0,00
III. Gesamtausschüttung²⁾	141.484,34	0,02
1. Zwischenausschüttung	0,00	0,00
2. Endausschüttung ³⁾	141.484,34	0,02

Umlaufende Anteile: Stück 7.074.217

*) Rundungsbedingte Differenzen bei den je Anteil-Werten sind möglich.

¹⁾ Betrag, um den die Ausschüttung das realisierte Ergebnis des Geschäftsjahres übersteigt.

²⁾ Der Abzug von Kapitalertragsteuer und Solidaritätszuschlag erfolgt gemäß § 44 Abs. 1 Satz 3 EStG über die depotführende Stelle bzw. über die letzte inländische auszahlende Stelle als Entrichtungspflichtete.

³⁾ Ausschüttung am 21. Mai 2021 mit Beschlussfassung vom 17. Mai 2021.

PrivatDepot 1

Anhang.

Zusätzliche Angaben zu den Derivaten

Instrumentenart	Kontrahent	Exposure in EUR (Angabe nach Marktwerten)
Devisenterminkontrakte	Citigroup Global Markets Europe AG	-460.262,61
Zinsterminkontrakte	Chicago Board of Trade (CBOT)	446.955,58
Gesamtbetrag der Kurswerte der Bankguthaben, die Dritten als Sicherheit dienen:	EUR	320.000,00

Die Auslastung der Obergrenze für das Marktrisikopotenzial wurde für dieses Sondervermögen gemäß der DerivateV nach dem qualifizierten Ansatz anhand eines Vergleichsvermögens ermittelt (relativer Value-at-Risk gem. § 8 DerivateV).

Zusammensetzung des Vergleichsvermögens (§ 37 Abs. 5 DerivateV i. V. m. § 9 DerivateV)

10,2% Bloomberg Barclays EM USD Aggregate in EUR, 35% iBoxx Euro Corporates 3-5 Jahre A Total Return in EUR, 19,8% iBoxx Euro Liquid High Yield Index TR in EUR, 35% iBoxx € Liquid Sovereign Capped 2,5-5,5 in EUR

Dem Sondervermögen wird ein derivativefreies Vergleichsvermögen gegenübergestellt. Es handelt sich dabei um eine Art virtuelles Sondervermögen, dem keine realen Positionen oder Geschäfte zugrunde liegen. Die Grundidee besteht darin, eine plausible Vorstellung zu entwickeln, wie das Sondervermögen ohne Derivate oder derivative Komponenten zusammengesetzt wäre. Das Vergleichsvermögen muss den Anlagebedingungen, den Angaben im Verkaufsprospekt und den wesentlichen Anlegerinformationen des Sondervermögens im Wesentlichen entsprechen, ein derivativefreier Vergleichsmaßstab wird möglichst genau nachgebildet. In Ausnahmefällen kann von der Forderung des derivativefreien Vergleichsvermögens abgewichen werden, sofern das Sondervermögen Long/Short-Strategien nutzt oder zur Abbildung von z.B. Rohstoffexposure oder Währungsabsicherungen.

Potenzieller Risikobetrag für das Marktrisiko (§ 37 Abs. 4 Satz 1 und 2 DerivateV i. V. m. § 10 DerivateV)

kleinster potenzieller Risikobetrag 1,04%
 größter potenzieller Risikobetrag 2,44%
 durchschnittlicher potenzieller Risikobetrag 2,22%

Der potenzielle Risikobetrag für das Marktrisiko des Sondervermögens wird über die Risikokennzahl Value-at-Risk (VaR) dargestellt. Zum Ausdruck gebracht wird durch diese Kennzahl der potenzielle Verlust des Sondervermögens, der unter normalen Marktbedingungen mit einem Wahrscheinlichkeitsniveau von 99% (Konfidenzniveau) bei einer angenommenen Haltedauer von 10 Arbeitstagen auf Basis eines effektiven historischen Betrachtungszeitraumes von einem Jahr nicht überschritten wird. Wenn zum Beispiel ein Sondervermögen einen VaR-Wert von 2,5% aufwies, dann würde unter normalen Marktbedingungen der potenzielle Verlust des Sondervermögens mit einer Wahrscheinlichkeit von 99% nicht mehr als 2,5% des Wertes des Sondervermögens innerhalb von 10 Arbeitstagen betragen. Im Bericht wird die maximale, minimale und durchschnittliche Ausprägung dieser Kennzahl auf Basis einer Beobachtungszeitreihe von maximal einem Jahr oder ab Umstellungsdatum veröffentlicht. Der VaR-Wert des Sondervermögens darf das Zweifache des VaR-Werts des derivativefreien Vergleichsvermögens nicht übersteigen. Hierdurch wird das Marktrisiko des Sondervermögens klar limitiert.

Risikomodelle (§ 37 Abs. 4 Satz 3 DerivateV i. V. m. § 10 DerivateV)

Varianz-Kovarianz Ansatz

Im Berichtszeitraum genutzter Umfang des Leverage:

Brutto-Methode

kleinster Leverage 96,71%
 größter Leverage 124,50%
 durchschnittlicher Leverage 108,54%

Commitment-Methode

kleinster Leverage 96,56%
 größter Leverage 119,05%
 durchschnittlicher Leverage 105,22%

Emittenten oder Garanten, deren Sicherheiten mehr als 20% des Wertes des Fonds ausgemacht haben (§ 37 Abs. 6 DerivateV):

Im Berichtszeitraum wiesen keine Sicherheiten eine erhöhte Emittentenkonzentration nach § 27 Abs. 7 Satz 4 DerivateV auf.

Erträge aus Wertpapier-Darlehen- und -Pensionsgeschäften Anteilklasse (A)	EUR	0,00
Aufwendungen aus Wertpapier-Darlehen- und -Pensionsgeschäften Anteilklasse (A)	EUR	0,00
Erträge aus Wertpapier-Darlehen- und -Pensionsgeschäften Anteilklasse (B)	EUR	0,00
Aufwendungen aus Wertpapier-Darlehen- und -Pensionsgeschäften Anteilklasse (B)	EUR	0,00
Umlaufende Anteile Klasse (A)	STK	1.836.990
Umlaufende Anteile Klasse (B)	STK	7.074.217
Anteilwert Klasse (A)	EUR	27,90
Anteilwert Klasse (B)	EUR	27,70

Angaben zu Bewertungsverfahren

Die Bewertung der Vermögensgegenstände erfolgt durch die Verwaltungsgesellschaft auf Grundlage der gesetzlichen Regelungen im Kapitalanlagegesetzbuch (§ 168) und der Kapitalanlage-Rechnungslegungs- und -Bewertungsverordnung (KARBV).

Aktien / aktienähnliche Genussscheine / Beteiligungen / Investmentanteile

Aktien und aktienähnliche Genussscheine werden grundsätzlich mit dem zuletzt verfügbaren Kurs ihrer Heimatbörse bewertet, sofern die Umsatzvolumina an einer anderen Börse mit gleicher Kursnotierungswährung nicht höher sind. Für Aktien, aktienähnliche Genussscheine und Unternehmensbeteiligungen, welche nicht an einer Börse oder an einem anderen organisierten Markt notiert oder gehandelt werden oder deren Börsenkurs den tatsächlichen Marktwert nicht angemessen widerspiegelt, werden die Verkehrswerte, z.B. Broker-Quotes, zugrunde gelegt, welche sich bei sorgfältiger Einschätzung nach geeigneten Bewertungsmodellen unter Berücksichtigung der aktuellen Marktgegebenheiten ergeben. Investmentanteile werden zum letzten festgestellten und erhältlichen Rücknahmepreis bewertet, sofern dieser aktuell und verlässlich ist. Exchange-traded funds (ETFs) werden mit dem zuletzt verfügbaren Kurs bewertet.

Renten / rentenähnliche Genussscheine / Zertifikate / Schuldscheindarlehen

Verzinsliche Wertpapiere, rentenähnliche Genussscheine, Zertifikate und Schuldscheindarlehen, welche nicht an einer Börse oder an einem anderen organisierten Markt notiert oder gehandelt werden oder deren Börsenkurs den tatsächlichen Marktwert nicht angemessen widerspiegelt, werden mittels externer Modellkurse, z.B. Broker-Quotes, bewertet. In begründeten Ausnahmefällen werden interne Modellkurse verwendet, die auf einer anerkannten und geeigneten Methodik beruhen.

Bankguthaben

Der Wert von Bankguthaben, Einlagezertifikaten und ausstehenden Forderungen, Bardividenden und Zinsansprüchen entspricht grundsätzlich dem jeweiligen nominalen Betrag.

Derivate

Die Bewertung von Futures und Optionen, die an einer Börse oder an einem anderen organisierten Markt gehandelt werden, erfolgt grundsätzlich anhand des letzten verfügbaren handelbaren

PrivatDepot 1

Kurses. Die Bewertung von Futures und Optionen, welche nicht an einer Börse oder an einem anderen organisierten Markt notiert oder gehandelt werden oder deren Börsenkurs den tatsächlichen Marktwert nicht angemessen widerspiegelt, erfolgt anhand von Fair Values, welche mittels marktgängiger Verfahren (z.B. Black-Scholes-Merton) ermittelt werden. Die Bewertung von Swaps erfolgt anhand von Fair Values, welche mittels marktgängiger Verfahren (z.B. Discounted-Cash-Flow-Verfahren) ermittelt werden. Devisentermingeschäfte werden nach der Forward Point Methode bewertet.

Sonstiges

Der Wert aller Vermögenswerte und Verbindlichkeiten, welche nicht in der Währung des Fonds geführt werden, wird in diese Währung zu den jeweiligen Devisenkursen (i.d.R. Reuters-Fixing) umgerechnet.

Gesamtkostenquote (laufende Kosten) Anteilklasse (A)	1,75%
Gesamtkostenquote (laufende Kosten) Anteilklasse (B)	1,85%

Die Gesamtkostenquote drückt sämtliche vom Sondervermögen im Jahresverlauf getragenen Kosten und Zahlungen (ohne Transaktionskosten) im Verhältnis zum durchschnittlichen Nettoinventarwert des Sondervermögens aus.

Die anteiligen laufenden Kosten für die Zielfondsbestände sind auf Basis der zum Geschäftsjahresende des Dachfonds verfügbaren Daten ermittelt.

Für das Sondervermögen ist gemäß den Anlagebedingungen eine an die Kapitalverwaltungsgesellschaft abzuführende Kostenpauschale von 0,10% p.a. vereinbart. Davon entfallen bis zu 0,10% p.a. auf die Verwahrstelle und bis zu 0,10% p.a. auf Dritte (Prüfungskosten, Veröffentlichungskosten sowie Sonstige).

Der Gesellschaft fließen keine Rückvergütungen der aus dem Fonds an die Verwahrstelle und an Dritte geleisteten Vergütungen und Aufwandsersstattungen zu.

Die Gesellschaft gewährt an Vermittler, z.B. Kreditinstitute, wiederkehrend - meist jährlich - Vermittlungsentgelte als so genannte "Vermittlungsprovisionen" bzw. "Vermittlungsfolprovisionen".

Für den Erwerb und die Veräußerung der Investmentanteile sind keine Ausgabeaufschläge und keine Rücknahmeabschläge berechnet worden.

Für die Investmentanteile wurden von der verwaltenden Gesellschaft auf Basis des Zielfonds folgende Verwaltungsvergütungen in % p.a. erhoben:

AB FCP I-Europ.Inc.Portfolio Actions Nom. I2	0,55
A.C.-Assenagon Cred.Select.ESG I	0,70
AGIF-Allianz Credit Opportuni. WT9	0,33
Aramea Rendite Plus A	1,25
AXA Immoselect	0,60
Barings U.F.-B.Em.Mkts Loc.Dbt Reg.Shs Tr.C Dis.	0,65
Barings Umbr.-Bar.Em.M.Sov.D. Reg.Shares A Acc.	0,25
BlackRock Str.F-Fxd Inc.Str.Fd Act. Nom. A	1,00
Candr.Bds - Cred.Opportunities I	0,50
CS EUROREAL	0,75
DEGI EUROPA	0,65
DEGI GERMAN BUSINESS	0,70
DEGI International	1,00
Deka-Renten konservativ	0,18
DWS Inv.-Euro High Yield Corp.	0,35
Flossbach von Storch-Bd Oppor. I	0,43
Focus Nordic Cities A	0,60
Gbl Evolution Fds-Front.Mkts I	1,16
iShs EO H.Yield Corp Bd U.ETF Reg.Shares	0,50
iShsIV-DL Sh.Dur.Corp Bd U.ETF Reg.Shares (Dist)	0,20
KanAm grundinvest Fonds	1,20
KanAm SPEZIAL grundinvest Fds	0,40
KanAM US-grundinvest Fonds	0,825
M&G(L)IF1-M&G(L)GI.FI.R.H.Y.Fd Act.N.CI-H(INE) Ac.	0,65
Morgan Stanley P2 Value	0,80
Multirent-INVEST	0,90
Muz.F.-M.Enhan.yld Sh.-Term Fd Reg.Hgd Disc.A	n.v.
Nomura Fds Ire-Gl.Dynamic Bond Reg.Shares I Hedged	0,60
Nordea 1-Europ.High Yld Bd Fd Actions Nom. AI	0,50
Nordea 1-Flexible Fixed Income Actions Nom. Cap.BI	0,40
nordIX Basis AK I	0,65
ODDO BHF-Sust. Credit Opport. Namens-Ant. I Dis.	0,50
PFI ETF-P.L.D.EO C.Bd U.ETF Reg. Income Shares	0,39
PIMCO Fds GIS - Income Fund Reg.Shs Inst. H. Inc.	0,55
PIMCO GL INV.-Global Bond Fund Reg.Inc.Shs(I.H.C.)	0,49
Robeco Cap.Gr.F.-R.Glob.Cred. Act. Nom. CI.IH	0,35
Robeco C.G.F-Ro.Fin.Instit.Bds Act. Nom. OIH	0,35
Robeco QI Global Dyn. Duration IEH	0,35
Schroder ISF Euro High Yield Namensant. IZ Acc.	0,60
SEB ImmoInvest P	0,65
SEB Imm.Portf.Target Ret.Fund	0,90
Threadneedle L-Credit Opport. Act.N. 2E Acc. (INE)	n.v.
TMW Immobilien Weltfonds P	0,75
UBAM-Global High Yield Solut. Inhaber-Ant. IH Dis.	0,25
UBS (D) 3 Sect.Real Est.Europe	0,75
UI-Aktia EM Local Ccy Bond+ Namens-Ant. IX Acc.	0,65
Warburg-HIH Multinational Plus	1,40
Weltzins-INVEST (I)	0,50
XAIA Cred. - XAIA Credit Basis I	0,60
XAIA Cr. - XAIA Cr. Basis II I	0,80

PrivatDepot 1

Wesentliche sonstige Erträge		
Anteilklasse (A)		
Kick-Back-Zahlungen	EUR	20.814,38
Rückvergütung aus Zielfonds	EUR	4.530,44
Anteilklasse (B)		
Kick-Back-Zahlungen	EUR	79.605,09
Rückvergütung aus Zielfonds	EUR	17.630,66
Wesentliche sonstige Aufwendungen		
Anteilklasse (A)		
EMIR-Kosten	EUR	774,13
Kostenpauschale	EUR	50.457,70
Anteilklasse (B)		
EMIR-Kosten	EUR	2.961,38
Kostenpauschale	EUR	193.018,79
Transaktionskosten im Geschäftsjahr gesamt	EUR	18.202,74

Vergütungssystem der Kapitalverwaltungsgesellschaft

Die Deka Vermögensmanagement GmbH unterliegt den für Kapitalverwaltungsgesellschaften geltenden aufsichtsrechtlichen Vorgaben im Hinblick auf die Gestaltung ihrer Vergütungssysteme. Zudem gilt die für alle Unternehmen der Deka-Gruppe verbindliche Vergütungsrichtlinie, die gruppenweite Standards für die Ausgestaltung der Vergütungssysteme definiert. Sie enthält die Grundsätze zur Vergütung und die maßgeblichen Vergütungsparameter.

Das Vergütungssystem der Kapitalverwaltungsgesellschaft wird mindestens einmal jährlich durch einen unabhängigen Vergütungsausschuss, das „Managementkomitee Vergütung“ (MKV) der Deka-Gruppe, auf seine Angemessenheit und die Einhaltung aller aufsichtsrechtlichen Vorgaben zur Vergütung überprüft.

Vergütungskomponenten

Das Vergütungssystem der Deka Vermögensmanagement GmbH umfasst fixe und variable Vergütungselemente sowie Nebenleistungen.

Für die Mitarbeiter und Geschäftsführung der Deka Vermögensmanagement GmbH findet eine maximale Obergrenze für den Gesamtbetrag der variablen Vergütung in Höhe von 200 Prozent der fixen Vergütung Anwendung.

Weitere sonstige Zuwendungen im Sinne von Vergütung, wie z.B. Anlegeerfolgsprämien, werden bei der Deka Vermögensmanagement GmbH nicht gewährt.

Bemessung des Bonuspools

Der Bonuspool leitet sich - unter Berücksichtigung der finanziellen Lage der Deka Vermögensmanagement GmbH - aus dem vom Konzernvorstand der DekaBank Deutsche Girozentrale nach Maßgabe von § 45 Abs. 2 Nr. 5a KWG festgelegten Bonuspool der Deka-Gruppe ab und kann nach pflichtgemäßem Ermessen auch reduziert oder gestrichen werden.

Bei der Bemessung der variablen Vergütung sind grundsätzlich der individuelle Erfolgsbeitrag des Mitarbeiters, der Erfolgsbeitrag der Organisationseinheit des Mitarbeiters, der Erfolgsbeitrag der Deka Vermögensmanagement GmbH bzw. die Wertentwicklung der von dieser verwalteten Investmentvermögen sowie der Gesamterfolg der Deka-Gruppe zu berücksichtigen. Zur Bemessung des individuellen Erfolgsbeitrags des Mitarbeiters werden sowohl quantitative als auch qualitative Kriterien verwendet, wie z.B. Qualifikationen, Kundenzufriedenheit. Negative Erfolgsbeiträge verringern die Höhe der variablen Vergütung. Die Erfolgsbeiträge werden anhand der Erfüllung von Zielvorgaben ermittelt.

Die Bemessung und Verteilung der Vergütung an die Mitarbeiter erfolgt durch die Geschäftsführung. Die Vergütung der Geschäftsführung wird durch den Aufsichtsrat festgelegt.

Variable Vergütung bei risikorelevanten Mitarbeitern

Die variable Vergütung der Geschäftsführung der Kapitalverwaltungsgesellschaft und von Mitarbeitern, deren Tätigkeiten einen wesentlichen Einfluss auf das Gesamtrisikoprofil der Kapitalverwaltungsgesellschaft und der von ihr verwalteten Investmentvermögen haben, sowie bestimmten weiteren Mitarbeitern (zusammen als „risikorelevante Mitarbeiter“) unterliegt folgenden Regelungen:

- Die variable Vergütung der risikorelevanten Mitarbeiter ist grundsätzlich erfolgsabhängig, d.h. ihre Höhe wird nach Maßgabe von individuellen Erfolgsbeiträgen des Mitarbeiters sowie den Erfolgsbeiträgen des Geschäftsbereichs und der Deka-Gruppe ermittelt.
- Für die Geschäftsführung der Kapitalverwaltungsgesellschaft wird zwingend ein Anteil von 60 Prozent der variablen Vergütung über einen Zeitraum von bis zu fünf Jahren aufgeschoben. Bei risikorelevanten Mitarbeitern unterhalb der Geschäftsführungsebene beträgt der aufgeschobene Anteil 40 Prozent der variablen Vergütung und wird über einen Zeitraum von mindestens drei Jahren aufgeschoben.
- Jeweils 50 Prozent der sofort zahlbaren und der aufgeschobenen Vergütung werden in Form von Instrumenten gewährt, deren Wertentwicklung von der nachhaltigen Wertentwicklung der Kapitalverwaltungsgesellschaft und der Unternehmenswertentwicklung der Deka-Gruppe abhängt. Diese nachhaltigen Instrumente unterliegen nach Eintritt der Unverfallbarkeit einer Sperrfrist von einem Jahr.
- Der aufgeschobene Anteil der Vergütung ist während der Wartezeit risikoabhängig, d.h. er kann im Fall von negativen Erfolgsbeiträgen des Mitarbeiters, der Kapitalverwaltungsgesellschaft bzw. der von dieser verwalteten Investmentvermögen oder der Deka-Gruppe gekürzt werden oder komplett entfallen. Jeweils am Ende eines Jahres der Wartezeit wird der aufgeschobene Vergütungsanteil anteilig unverfallbar. Der unverfallbar gewordene Baranteil wird zum jeweiligen Zahlungstermin ausgezahlt, die unverfallbar gewordenen nachhaltigen Instrumente werden erst nach Ablauf der Sperrfrist ausgezahlt.
- Risikorelevante Mitarbeiter, deren variable Vergütung für das jeweilige Geschäftsjahr einen Schwellenwert von 75 TEUR nicht überschreitet, erhalten die variable Vergütung vollständig in Form einer Barleistung ausgezahlt.

Überprüfung der Angemessenheit des Vergütungssystems

Die Überprüfung des Vergütungssystems gemäß den geltenden regulatorischen Vorgaben für das Geschäftsjahr 2020 fand im Rahmen der jährlichen zentralen und unabhängigen internen Angemessenheitsprüfung des MKV statt. Dabei konnte zusammenfassend festgestellt werden, dass die Grundsätze der Vergütungsrichtlinie und aufsichtsrechtlichen Vorgaben an Vergütungssysteme von Kapitalverwaltungsgesellschaften eingehalten wurden. Das Vergütungssystem der Deka Vermögensmanagement GmbH war im Geschäftsjahr 2020 angemessen ausgestaltet. Es konnten keine Unregelmäßigkeiten festgestellt werden.

Gesamtsumme der im abgelaufenen Geschäftsjahr der Deka Vermögensmanagement GmbH* gezahlten Mitarbeitervergütung	EUR	10.688.246,66
davon feste Vergütung	EUR	9.014.758,69
davon variable Vergütung	EUR	1.673.487,97
Zahl der Mitarbeiter der KVG		106
Gesamtsumme der im abgelaufenen Geschäftsjahr der Deka Vermögensmanagement GmbH* gezahlten Vergütung an Risk Taker	EUR	1.038.696,90
davon Geschäftsführer	EUR	1.038.696,90
davon andere Risk Taker	EUR	0,00

PrivatDepot 1

* Mitarbeiterwechsel innerhalb der Deka-Gruppe werden einheitlich gemäß gruppenweitem Vergütungsbericht dargestellt.

Zusätzliche Informationspflichten nach § 300 Abs. 1 KAGB

Schwer zu liquidierende Vermögenswerte

Der Anteil der Vermögenswerte des Investmentvermögens, die schwer zu liquidieren sind und für die deshalb besondere Regelungen gelten beträgt 0%.

Wesentliche Änderungen am Liquiditätsmanagementsystem

Die Gesellschaft hat Verfahren zur Durchführung von Liquiditätsstresstests für die von ihr verwalteten Investmentvermögen im Einklang mit den ESMA Leitlinien 34-39-882 seit dem 30.09.2020 umgesetzt.

Grundzüge der Risikomanagement-Systeme

Die von der Gesellschaft eingesetzten Risikomanagement-Systeme beinhalten eine ständige Risikocontrolling-Funktion, welche die Erfassung, Messung, Steuerung und Überwachung aller wesentlichen Risiken, denen das Investmentvermögen ausgesetzt ist oder sein kann, umfasst. Als wesentliche Risiken werden dabei Marktrisiken, Adressenausfallrisiken, Liquiditätsrisiken sowie operationelle Risiken angesehen.

Als Marktrisiko wird das Verlustrisiko für ein Investmentvermögen verstanden, das aus Wertveränderungen der Vermögenswerte aufgrund von nachteiligen Änderungen von Marktpreisen resultiert. Die Messung und Erfassung des Marktpreisrisikos erfolgt im Regelfall durch die Ermittlung des Value-at-Risk (VaR) über die Vermögenswerte des Investmentvermögens. Bei der Ermittlung des Value-at-Risk kommen der Varianz-Kovarianz-Ansatz, die historische Simulation sowie die Monte-Carlo-Simulation zum Einsatz. Die ermittelten Werte sowie die eingesetzten Methoden werden regelmäßig mittels geeigneter Backtesting-Verfahren auf ihre Prognosegüte überprüft.

Sofern der qualifizierte Ansatz / VaR-Ansatz nicht zum Tragen kommt, erfolgt die Messung und Erfassung des Marktpreisrisikos auf Grundlage des einfachen Ansatzes / Commitment-Ansatzes. Dabei werden Positionen in derivativen Finanzinstrumenten in entsprechende Positionen in den zu Grunde liegenden Basiswerten umgerechnet. Die Summe aller einzelnen Anrechnungsbeträge / Commitments (absolute Werte) nach Aufrechnung eventueller Gegenpositionen (Netting) und Deckungspositionen (Hedging) darf für Zwecke der Risikobegrenzung den Nettoinventarwert des Fonds nicht überschreiten.

Das Liquiditätsrisiko ist das Risiko, dass eine Position im Portfolio des Investmentvermögens nicht innerhalb hinreichend kurzer Zeit mit begrenzten Kosten veräußert, liquidiert oder geschlossen werden kann und dass dadurch die Erfüllung von Rückgabeverlangen der Anleger oder von sonstigen Zahlungsverpflichtungen beeinträchtigt wird. Die Liquidität des Investmentvermögens sowie seiner Vermögenswerte wird durch die von der Gesellschaft festgelegten Liquiditätsmessvorkehrungen regelmäßig erfasst. Die Vorkehrungen zur Liquiditätsmessung beinhalten die Betrachtung von sowohl quantitativen als auch qualitativen Informationen der Vermögenswerte des Investmentvermögens unter Berücksichtigung der jeweiligen Marktsituation.

Adressenausfallrisiken resultieren aus Emittenten- und Kontrahentenrisiken. Als Emittentenrisiko wird die Gefahr von Bonitätsverschlechterungen oder Ausfall eines Emittenten verstanden. Das Kontrahentenrisiko ist das Verlustrisiko für ein Investmentvermögen, das aus der Tatsache resultiert, dass die Gegenpartei eines Geschäfts bei der Abwicklung von Leistungsansprüchen ihren Verpflichtungen möglicherweise nicht nachkommen kann. Die Messung des Adressenausfallrisikos erfolgt auf Basis einer internen Bonitätseinstufung der Adressen. Dabei wird anhand einer Analyse quantitativer und qualitativer Faktoren die Bonität der Adressen in ein internes Ratingsystem überführt.

Operationelles Risiko ist das Verlustrisiko für ein Investmentvermögen, das aus unzureichenden internen Prozessen sowie aus menschlichem oder Systemversagen bei der Kapitalverwaltungsgesellschaft oder aus externen Ereignissen resultiert. Die Erfassung, Messung und Überwachung operationeller Risiken erfolgt auf Ebene der Gesellschaft.

Für die wesentlichen Risiken des Investmentvermögens werden zusätzlich regelmäßig Stresstests durchgeführt, welche die Auswirkungen aus potentiell möglichen Veränderungen der Marktbedingungen im Stressfall auf das Investmentvermögen untersuchen.

Zur Risikosteuerung hat die Gesellschaft für alle wesentlichen Risiken angemessene Risikolimits eingerichtet, denen Frühwarnstufen vorgeschaltet sind. Die Definition der Risikolimits erfolgt unter Berücksichtigung von gesetzlichen oder vertraglichen Vorgaben sowie im Einklang mit dem individuellen Risikoprofil des Investmentvermögens. Die Einhaltung der Risikolimits wird täglich überwacht. Für den Fall eines tatsächlichen oder zu erwartenden Überschreitens von Risikolimits existieren geeignete Informations- und Eskalationsmaßnahmen um Abhilfe im besten Interesse des Anlegers zu schaffen. Daneben erfolgt eine regelmäßige Berichterstattung gegenüber der Geschäftsleitung der Gesellschaft über den aktuellen Risikostand des Investmentvermögens sowie Überschreitungen von Risikolimits sowie den abgeleiteten Maßnahmen.

Die im Rahmen der Risikomanagement-Systeme eingesetzten Risikomessvorkehrungen, -prozesse und -verfahren sowie die Grundsätze für das Risikomanagement werden von der Gesellschaft regelmäßig auf Angemessenheit und Wirksamkeit überprüft.

Unterrichtung über das Risikoprofil des Investmentvermögens sowie Überschreiten von Risikolimits

Zum Berichtsstichtag wurden folgende Sensitivitäten gemessen:

Net Equity Delta: +2.241.519 EUR

Net Equity Delta beschreibt die Veränderung des Fondsvermögens bei einer Aktienkursänderung von +1%.

Net DV01: +14.712 EUR

Net DV01 beschreibt die Veränderung des Fondsvermögens bei einem Anstieg der Zinssätze um einen Basispunkt.

Net CS01: -3.927 EUR

Net CS01 beschreibt die Veränderung des Fondsvermögens bei einem Anstieg des Credit Spreads um einen Basispunkt.

Net Currency Delta: -58.310 EUR

Net Currency Delta beschreibt die Veränderung des Fondsvermögens bei einer Devisenkursänderung der zugrundeliegenden Fremdwährung (bzw. der zugrundeliegenden Fremdwährungen) von +1%.

Liquiditätsrisiken:

Der Anteil der liquiden Positionen am Fondsvermögen beträgt 90%.

Der Ermittlung von liquiden und illiquiden Positionen liegt ein konservativer Ansatz zugrunde. Positionen werden dabei als potenziell illiquide beurteilt, wenn unter Stressbedingungen (Notwendigkeit eines adhoc-Verkaufs) damit zu rechnen ist, dass der aktuelle Bewertungskurs dieser Position bei der Veräußerung in signifikantem Umfang unterschritten wird. Potenzielle Illiquidität ist kein Indikator für eine grundsätzlich fehlende Handelbarkeit eines Instruments.

Im Rahmen der von der Gesellschaft durchgeführten Überwachung der wesentlichen Risiken gab es im Berichtszeitraum keine Überschreitungen von Risikolimits.

Zusätzliche Angaben gemäß der Verordnung (EU) 2015/2365 über die Transparenz von Wertpapierfinanzierungsgeschäften (Angaben pro Art des Wertpapierfinanzierungsgeschäfts/Total Return Swaps)

Das Sondervermögen hat im Berichtszeitraum keine Wertpapier-Darlehen-, Pensions- oder Total Return Swap-Geschäfte getätigt. Zusätzliche Angaben gemäß Verordnung (EU) 2015/2365 über die Transparenz von Wertpapierfinanzierungsgeschäften sind daher nicht erforderlich.

Angaben gemäß § 101 Abs. 2 Nr. 5 KAGB

Basierend auf dem Gesetz zur Umsetzung der zweiten Aktionärsrechterrichtlinie (ARUG II) macht die Kapitalverwaltungsgesellschaft zu § 134c Abs. 4 AktG folgende Angaben:

Wesentliche mittel- bis langfristige Risiken

Informationen zu den wesentlichen allgemeinen mittel- bis langfristigen Risiken des Sondervermögens sind im Verkaufsprospekt unter dem Abschnitt „Risikohinweise“ aufgeführt. Für die konkreten wesentlichen Risiken im Geschäftsjahr verweisen wir auf den Tätigkeitsbericht.

Zusammensetzung des Portfolios, die Portfolioumsätze und die Portfolioumsatzkosten

Die Zusammensetzung des Portfolios und die Portfolioumsätze können der Vermögensaufstellung bzw. den Angaben zu den während des Berichtszeitraums abgeschlossenen Geschäften, soweit sie nicht mehr in der Vermögensaufstellung erscheinen, entnommen werden. Die Portfolioumsatzkosten werden im Anhang des vorliegenden Jahresberichts ausgewiesen (Transaktionskosten).

Berücksichtigung der mittel- bis langfristigen Entwicklung der Gesellschaft bei der Anlageentscheidung

Die Anlageziele und Anlagepolitik des Fonds werden im Tätigkeitsbericht dargestellt. Bei den Anlageentscheidungen werden die mittel- bis langfristigen Entwicklungen der Portfoliogesellschaften berücksichtigt. Dabei soll ein Einklang zwischen den Anlagezielen und Risiken sichergestellt werden.

Einsatz von Stimmrechtsberatern

Zum Einsatz von Stimmrechtsberatern informieren der Mitwirkungsbericht sowie der Stewardship Code der Kapitalverwaltungsgesellschaft. Die Dokumente stehen auf folgender Internetseite zur Verfügung: <https://www.deka.de/privatkunden/deka-vermoegensmanagement-im-profil> (Corporate Governance).

Handhabung der Wertpapierleihe und Umgang mit Interessenkonflikten im Rahmen der Mitwirkung in den Gesellschaften, insbesondere durch Ausübung von Aktionärsrechten

Auf inländischen Hauptversammlungen von börsennotierten Aktiengesellschaften übt die Kapitalverwaltungsgesellschaft das Stimmrecht entweder selbst oder über Stimmrechtsvertreter aus. Verleihe Aktien werden rechtzeitig an die Kapitalverwaltungsgesellschaft zurückübertragen, sodass diese das Stimmrecht auf Hauptversammlungen wahrnehmen kann. Für die in den Sondervermögen befindlichen ausländischen Aktien erfolgt die Ausübung des Stimmrechts insbesondere bei Gesellschaften, die im EURO STOXX 50® oder STOXX Europe 50® vertreten sind, sowie für US-amerikanische und japanische Gesellschaften mit signifikantem Bestand, falls diese Aktien zum Hauptversammlungstermin nicht verliehen sind. Zum Umgang mit Interessenkonflikten im Rahmen der Mitwirkung in den Gesellschaften informieren der Stewardship Code und der Mitwirkungsbericht der Kapitalverwaltungsgesellschaft. Die entsprechenden Dokumente stehen Ihnen auf folgender Internetseite zur Verfügung: <https://www.deka.de/privatkunden/deka-vermoegensmanagement-im-profil> (Corporate Governance).

Weitere zum Verständnis des Berichts erforderliche Angaben

Ermittlung Nettoveränderung der nicht realisierten Gewinne und Verluste:

Die Ermittlung der Nettoveränderung der nicht realisierten Gewinne und Verluste erfolgt dadurch, dass in jedem Berichtszeitraum die in den Anteilpreis einfließenden Wertansätze der im Bestand befindlichen Vermögensgegenstände mit den jeweiligen historischen Anschaffungskosten verglichen werden, die Höhe der positiven Differenzen in die Summe der nicht realisierten Gewinne einfließen, die Höhe der negativen Differenzen in die Summe der nicht realisierten Verluste einfließen und aus dem Vergleich der Summenpositionen zum Ende des Berichtszeitraumes mit den Summenpositionen zum Anfang des Berichtszeitraumes die Nettoveränderungen ermittelt werden.

Auf Grund der Buchungssystematik bei Fonds mit Anteilklassen, wonach täglich die Veränderung der nicht realisierten Gewinne und Verluste zum Vortag auf Gesamfondsebene berechnet und entsprechend dem Verhältnis der Anteilklassen zueinander verteilt wird, kann es bei Überwiegen der täglich negativen Veränderungen über die täglich positiven Veränderungen über den Berichtszeitraum innerhalb der Anteilklasse zum Ausweis von negativen nicht realisierten Gewinnen bzw. im umgekehrten Fall zu positiven nicht realisierten Verlusten kommen.

Bei den unter der Kategorie „Nichtnotierte Wertpapiere“ ausgewiesenen unterjährigen Transaktionen kann es sich um börsengehandelte bzw. in den organisierten Markt einbezogene Wertpapiere handeln, deren Fälligkeit mittlerweile erreicht ist und die aus diesem Grund der Kategorie nichtnotierte Wertpapiere zugeordnet wurden.

Frankfurt am Main, den 28. Juni 2021
Deka Vermögensmanagement GmbH
Die Geschäftsführung

Vermerk des unabhängigen Abschlussprüfers.

An die Deka Vermögensmanagement GmbH, Frankfurt am Main

Prüfungsurteil

Wir haben den Jahresbericht des Sondervermögens PrivatDepot 1 – bestehend aus dem Tätigkeitsbericht für das Geschäftsjahr vom 1. April 2020 bis zum 31. März 2021, der Vermögensübersicht und der Vermögensaufstellung zum 31. März 2021, der Ertrags- und Aufwandsrechnung, der Verwendungsrechnung, der Entwicklungsrechnung für das Geschäftsjahr vom 1. April 2020 bis zum 31. März 2021 sowie der vergleichenden Übersicht über die letzten drei Geschäftsjahre, der Aufstellung der während des Berichtszeitraums abgeschlossenen Geschäfte, soweit diese nicht mehr Gegenstand der Vermögensaufstellung sind, und dem Anhang – geprüft.

Nach unserer Beurteilung aufgrund der bei der Prüfung gewonnenen Erkenntnisse entspricht der beigefügte Jahresbericht in allen wesentlichen Belangen den Vorschriften des deutschen Kapitalanlagegesetzbuchs (KAGB) und den einschlägigen europäischen Verordnungen und ermöglicht es unter Beachtung dieser Vorschriften, sich ein umfassendes Bild der tatsächlichen Verhältnisse und Entwicklungen des Sondervermögens zu verschaffen.

Grundlage für das Prüfungsurteil

Wir haben unsere Prüfung des Jahresberichts in Übereinstimmung mit § 102 KAGB unter Beachtung der vom Institut der Wirtschaftsprüfer (IDW) festgestellten deutschen Grundsätze ordnungsmäßiger Abschlussprüfung durchgeführt. Unsere Verantwortung nach diesen Vorschriften und Grundsätzen ist im Abschnitt „Verantwortung des Abschlussprüfers für die Prüfung des Jahresberichts“ unseres Vermerks weitergehend beschrieben. Wir sind von der Deka Vermögensmanagement GmbH unabhängig in Übereinstimmung mit den deutschen handelsrechtlichen und berufsrechtlichen Vorschriften und haben unsere sonstigen deutschen Berufspflichten in Übereinstimmung mit diesen Anforderungen erfüllt. Wir sind der Auffassung, dass die von uns erlangten Prüfungsnachweise ausreichend und geeignet sind, um als Grundlage für unser Prüfungsurteil zum Jahresbericht zu dienen.

Sonstige Informationen

Die gesetzlichen Vertreter sind für die sonstigen Informationen verantwortlich. Die sonstigen Informationen umfassen die übrigen Darstellungen und Ausführungen zum Sondervermögen im Gesamtdokument Jahresbericht, mit Ausnahme der im Prüfungsurteil genannten Bestandteile des geprüften Jahresberichts sowie unseres Vermerks.

Unser Prüfungsurteil zum Jahresbericht erstreckt sich nicht auf die sonstigen Informationen, und dementsprechend geben wir weder ein Prüfungsurteil noch irgendeine andere Form von Prüfungsschlussfolgerung hierzu ab.

Im Zusammenhang mit unserer Prüfung haben wir die Verantwortung, die sonstigen Informationen zu lesen und dabei zu würdigen, ob die sonstigen Informationen

- wesentliche Unstimmigkeiten zum Jahresbericht oder unseren bei der Prüfung erlangten Kenntnissen aufweisen oder
- anderweitig wesentlich falsch dargestellt erscheinen.

Verantwortung der gesetzlichen Vertreter für den Jahresbericht

Die gesetzlichen Vertreter der Deka Vermögensmanagement GmbH sind verantwortlich für die Aufstellung des Jahresberichts, der den Vorschriften des deutschen KAGB und den einschlägigen europäischen Verordnungen in allen wesentlichen Belangen entspricht und dafür, dass der Jahresbericht es unter Beachtung dieser Vorschriften ermöglicht, sich ein umfassendes Bild der tatsächlichen Verhältnisse und Entwicklungen des Sondervermögens zu verschaffen. Ferner sind die gesetzlichen Vertreter verantwortlich für die internen Kontrollen, die sie in Übereinstimmung mit diesen Vorschriften als notwendig bestimmt haben, um die Aufstellung des Jahresberichts zu ermöglichen, der frei von wesentlichen – beabsichtigten oder unbeabsichtigten – falschen Darstellungen ist.

Bei der Aufstellung des Jahresberichts sind die gesetzlichen Vertreter dafür verantwortlich, Ereignisse, Entscheidungen und Faktoren, welche die weitere Entwicklung des Investmentvermögens wesentlich beeinflussen können, in die Berichterstattung einzubeziehen. Das bedeutet u.a., dass die gesetzlichen Vertreter bei der Aufstellung des Jahresberichts die Fortführung des Sondervermögens durch die Deka Vermögensmanagement GmbH zu beurteilen haben und die Verantwortung haben, Sachverhalte im Zusammenhang mit der Fortführung des Sondervermögens, sofern einschlägig, anzugeben.

Verantwortung des Abschlussprüfers für die Prüfung des Jahresberichts

Unsere Zielsetzung ist, hinreichende Sicherheit darüber zu erlangen, ob der Jahresbericht als Ganzes frei von wesentlichen – beabsichtigten oder unbeabsichtigten – falschen Darstellungen ist, sowie einen Vermerk zu erteilen, der unser Prüfungsurteil zum Jahresbericht beinhaltet.

Hinreichende Sicherheit ist ein hohes Maß an Sicherheit, aber keine Garantie dafür, dass eine in Übereinstimmung mit § 102 KAGB unter Beachtung der vom Institut der Wirtschaftsprüfer

(IDW) festgestellten deutschen Grundsätze ordnungsmäßiger Abschlussprüfung durchgeführte Prüfung eine wesentliche falsche Darstellung stets aufdeckt. Falsche Darstellungen können aus Verstößen oder Unrichtigkeiten resultieren und werden als wesentlich angesehen, wenn vernünftigerweise erwartet werden könnte, dass sie einzeln oder insgesamt die auf der Grundlage dieses Jahresberichts getroffenen wirtschaftlichen Entscheidungen von Adressaten beeinflussen.

Während der Prüfung üben wir pflichtgemäßes Ermessen aus und bewahren eine kritische Grundhaltung. Darüber hinaus

- identifizieren und beurteilen wir die Risiken wesentlicher – beabsichtigter oder unbeabsichtigter – falscher Darstellungen im Jahresbericht, planen und führen Prüfungshandlungen als Reaktion auf diese Risiken durch sowie erlangen Prüfungsnachweise, die ausreichend und geeignet sind, um als Grundlage für unser Prüfungsurteil zu dienen. Das Risiko, dass wesentliche falsche Darstellungen nicht aufgedeckt werden, ist bei Verstößen höher als bei Unrichtigkeiten, da Verstöße betrügerisches Zusammenwirken, Fälschungen, beabsichtigte Unvollständigkeiten, irreführende Darstellungen bzw. das Außerkraftsetzen interner Kontrollen beinhalten können.
- gewinnen wir ein Verständnis von dem für die Prüfung des Jahresberichts relevanten internen Kontrollsystem, um Prüfungshandlungen zu planen, die unter den gegebenen Umständen angemessen sind, jedoch nicht mit dem Ziel, ein Prüfungsurteil zur Wirksamkeit dieses Systems der Deko Vermögensmanagement GmbH abzugeben.
- beurteilen wir die Angemessenheit der von den gesetzlichen Vertretern der Deko Vermögensmanagement GmbH bei der Aufstellung des Jahresberichts angewandten Rechnungslegungsmethoden sowie die Vertretbarkeit der von den gesetzlichen Vertretern dargestellten geschätzten Werte und damit zusammenhängenden Angaben.
- ziehen wir Schlussfolgerungen auf der Grundlage erlangter Prüfungsnachweise, ob eine wesentliche Unsicherheit im Zu-

sammenhang mit Ereignissen oder Gegebenheiten besteht, die bedeutsame Zweifel an der Fortführung des Sondervermögens durch die Deko Vermögensmanagement GmbH aufwerfen können. Falls wir zu dem Schluss kommen, dass eine wesentliche Unsicherheit besteht, sind wir verpflichtet, im Vermerk auf die dazugehörigen Angaben im Jahresbericht aufmerksam zu machen oder, falls diese Angaben unangemessen sind, unser Prüfungsurteil zu modifizieren. Wir ziehen unsere Schlussfolgerungen auf der Grundlage der bis zum Datum unseres Vermerks erlangten Prüfungsnachweise. Zukünftige Ereignisse oder Gegebenheiten können jedoch dazu führen, dass das Sondervermögen durch die Deko Vermögensmanagement GmbH nicht fortgeführt wird.

- beurteilen wir die Gesamtdarstellung, den Aufbau und den Inhalt des Jahresberichts, einschließlich der Angaben sowie ob der Jahresbericht die zugrunde liegenden Geschäftsvorfälle und Ereignisse so darstellt, dass der Jahresbericht es unter Beachtung der Vorschriften des deutschen KAGB und der einschlägigen europäischen Verordnungen ermöglicht, sich ein umfassendes Bild der tatsächlichen Verhältnisse und Entwicklungen des Sondervermögens zu verschaffen.

Wir erörtern mit den für die Überwachung Verantwortlichen u.a. den geplanten Umfang und die Zeitplanung der Prüfung sowie bedeutsame Prüfungsfeststellungen, einschließlich etwaiger Mängel im internen Kontrollsystem, die wir während unserer Prüfung feststellen.

Frankfurt am Main, den 30. Juni 2021

KPMG AG Wirtschaftsprüfungsgesellschaft

Kühn
Wirtschaftsprüfer

Steinbrenner
Wirtschaftsprüfer

Besteuerung der Erträge.

Der Fonds ist als Zweckvermögen grundsätzlich von der Körperschaft- und Gewerbesteuer befreit. Er ist jedoch partiell körperschaftsteuerpflichtig mit seinen inländischen Beteiligungseinnahmen und sonstigen inländischen Einkünften im Sinne der beschränkten Einkommensteuerpflicht mit Ausnahme von Gewinnen aus dem Verkauf von Anteilen an Kapitalgesellschaften. Der Steuersatz beträgt 15 Prozent. Soweit die steuerpflichtigen Einkünfte im Wege des Kapitalertragsteuerabzugs erhoben werden, umfasst der Steuersatz von 15 Prozent bereits den Solidaritätszuschlag.

Die Investorserträge werden jedoch beim Privatanleger als Einkünfte aus Kapitalvermögen der Einkommensteuer unterworfen, soweit diese zusammen mit sonstigen Kapitalerträgen den Sparer-Pauschbetrag von jährlich 801,- Euro (für Alleinstehende oder getrennt veranlagte Ehegatten) bzw. 1.602,- Euro (für zusammen veranlagte Ehegatten) übersteigen.

Einkünfte aus Kapitalvermögen unterliegen grundsätzlich einem Steuerabzug von 25 Prozent (zuzüglich Solidaritätszuschlag und gegebenenfalls Kirchensteuer). Zu den Einkünften aus Kapitalvermögen gehören auch die Erträge aus Investmentfonds (Investmenterträge), d.h. die Ausschüttungen des Fonds, die Vorabpauschalen und die Gewinne aus der Veräußerung der Anteile.

Der Steuerabzug hat für den Privatanleger grundsätzlich Abgeltungswirkung (sog. Abgeltungsteuer), sodass die Einkünfte aus Kapitalvermögen regelmäßig nicht in der Einkommensteuererklärung anzugeben sind. Bei der Vornahme des Steuerabzugs werden durch die depotführende Stelle grundsätzlich bereits Verlustverrechnungen vorgenommen und aus der Direktanlage stammende ausländische Quellensteuern angerechnet.

Der Steuerabzug hat u.a. aber dann keine Abgeltungswirkung, wenn der persönliche Steuersatz geringer ist als der Abgeltungssatz von 25 Prozent. In diesem Fall können die Einkünfte aus Kapitalvermögen in der Einkommensteuererklärung angegeben werden. Das Finanzamt setzt dann den niedrigeren persönlichen Steuersatz an und rechnet auf die persönliche Steuerschuld den vorgenommenen Steuerabzug an (sog. Günstigerprüfung).

Sofern Einkünfte aus Kapitalvermögen keinem Steuerabzug unterliegen haben (weil z.B. ein Gewinn aus der Veräußerung von Fondsanteilen in einem ausländischen Depot erzielt wird), sind diese in der Steuererklärung anzugeben. Im Rahmen der Veranlagung unterliegen die Einkünfte aus Kapitalvermögen dann ebenfalls dem Abgeltungssatz von 25 Prozent oder dem niedrigeren persönlichen Steuersatz.

Sofern sich die Anteile im Betriebsvermögen befinden, werden die Erträge als Betriebseinnahmen steuerlich erfasst.

Anteile im Privatvermögen (Steuerinländer)

Ausschüttungen

Ausschüttungen des Fonds sind grundsätzlich steuerpflichtig. Erfüllt der Fonds jedoch die steuerlichen Voraussetzungen für einen Aktienfonds, sind 30 Prozent der Ausschüttungen steuerfrei. Erfüllt der Fonds die steuerlichen Voraussetzungen für einen Mischfonds, dann sind 15 Prozent der Ausschüttungen steuerfrei. Die steuerpflichtigen Ausschüttungen unterliegen i.d.R. dem Steuerabzug von 25 Prozent (zuzüglich Solidaritätszuschlag und gegebenenfalls Kirchensteuer).

Vom Steuerabzug kann Abstand genommen werden, wenn der Anleger Steuerinländer ist und einen Freistellungsauftrag vorlegt, sofern die steuerpflichtigen Ertragsteile 801,- Euro bei Einzelveranlagung bzw. 1.602,- Euro bei Zusammenveranlagung von Ehegatten nicht übersteigen.

Entsprechendes gilt auch bei Vorlage einer Bescheinigung für Personen, die voraussichtlich nicht zur Einkommensteuer veranlagt werden (sogenannte Nichtveranlagungsbescheinigung, nachfolgend „NV-Bescheinigung“).

Verwahrt der inländische Anleger die Anteile in einem inländischen Depot, so nimmt die depotführende Stelle als Zahlstelle vom Steuerabzug Abstand, wenn ihr vor dem festgelegten Ausschüttungstermin ein in ausreichender Höhe ausgestellter Freistellungsauftrag nach amtlichem Muster oder eine NV-Bescheinigung, die vom Finanzamt für die Dauer von maximal drei Jahren erteilt wird, vorgelegt wird. In diesem Fall erhält der Anleger die gesamte Ausschüttung ungekürzt gutgeschrieben.

Vorabpauschalen

Die Vorabpauschale ist der Betrag, um den die Ausschüttungen des Fonds innerhalb eines Kalenderjahrs den Basisertrag für dieses Kalenderjahr unterschreiten. Der Basisertrag wird durch Multiplikation des Rücknahmepreises des Anteils zu Beginn eines Kalenderjahrs mit 70 Prozent des Basiszinses, der aus der langfristig erzielbaren Rendite öffentlicher Anleihen abgeleitet wird, ermittelt. Der Basisertrag ist auf den Mehrbetrag begrenzt, der sich zwischen dem ersten und dem letzten im Kalenderjahr festgesetzten Rücknahmepreis zuzüglich der Ausschüttungen innerhalb des Kalenderjahrs ergibt. Im Jahr des Erwerbs der Anteile vermindert sich die Vorabpauschale um ein Zwölftel für jeden vollen Monat, der dem Monat des Erwerbs vorangeht. Die Vorabpauschale gilt am ersten Werktag des folgenden Kalenderjahres als zugeflossen.

Vorabpauschalen sind grundsätzlich steuerpflichtig. Erfüllt der Fonds jedoch die steuerlichen Voraussetzungen für einen Aktienfonds, sind 30 Prozent der Vorabpauschalen steuerfrei. Erfüllt der Fonds die steuerlichen Voraussetzungen für einen Mischfonds, sind 15 Prozent der Vorabpauschalen steuerfrei. Die steuerpflichtigen Vorabpauschalen unterliegen i.d.R. dem Steuerabzug von 25 Prozent (zuzüglich Solidaritätszuschlag und gegebenenfalls Kirchensteuer).

Vom Steuerabzug kann Abstand genommen werden, wenn der Anleger Steuerinländer ist und einen Freistellungsauftrag vorlegt, sofern die steuerpflichtigen Ertragsteile 801,- Euro bei Einzelveranlagung bzw. 1.602,- Euro bei Zusammenveranlagung von Ehegatten nicht übersteigen. Entsprechendes gilt auch bei Vorlage einer NV-Bescheinigung.

Verwahrt der inländische Anleger die Anteile in einem inländischen Depot, so nimmt die depotführende Stelle als Zahlstelle vom Steuerabzug Abstand, wenn ihr vor dem Zuflusszeitpunkt ein in ausreichender Höhe ausgestellter Freistellungsauftrag nach amtlichem Muster oder eine NV-Bescheinigung, die vom Finanzamt für die Dauer von maximal drei Jahren erteilt wird, vorgelegt wird. In diesem Fall wird keine Steuer abgeführt. Andernfalls hat der Anleger der inländischen depotführenden Stelle den Betrag der abzuführenden Steuer zur Verfügung zu stellen. Zu diesem Zweck darf die depotführende Stelle den Betrag der abzuführenden Steuer von einem bei ihr unterhaltenen und auf den Namen des Anlegers lautenden Konto ohne Einwilligung des Anlegers einziehen. Soweit der Anleger nicht vor Zufluss der Vorabpauschale widerspricht, darf die depotführende Stelle insoweit den Betrag der abzuführenden Steuer von einem auf den Namen des Anlegers lautenden Konto einziehen, wie ein mit dem Anleger vereinbarter Kontokorrentkredit für dieses Konto nicht in Anspruch genommen wurde. Soweit der Anleger seiner Verpflichtung, den Betrag der abzuführenden Steuer der inländischen depotführenden Stelle zur Verfügung zu stellen, nicht nachkommt, hat die depotführende Stelle dies dem für sie zuständigen Finanzamt anzuzeigen. Der Anleger muss in diesem Fall die Vorabpauschale insoweit in seiner Einkommensteuererklärung angeben.

Veräußerungsgewinne auf Anlegerebene

Werden Anteile an dem Fonds nach dem 31. Dezember 2017 veräußert, unterliegt der Veräußerungsgewinn dem Abgeltungssatz von 25 Prozent. Dies gilt sowohl für Anteile, die vor dem 1. Januar 2018 erworben wurden und die zum 31. Dezember 2017 als veräußert und zum 1. Januar 2018 wieder als angeschafft gelten, als auch für nach dem 31. Dezember 2017 erworbene Anteile. Erfüllt der Fonds jedoch die steuerlichen Voraussetzungen für einen Aktienfonds, sind 30 Prozent der Veräußerungsgewinne steuerfrei. Erfüllt der Fonds die steuerlichen Voraussetzungen für einen Mischfonds, dann sind 15 Prozent der Veräußerungsgewinne steuerfrei.

Bei Gewinnen aus dem Verkauf von Anteilen, die vor dem 1. Januar 2018 erworben wurden und die zum 31. Dezember 2017 als veräußert und zum 1. Januar 2018 wieder als angeschafft gelten, ist zu beachten, dass im Zeitpunkt der tatsächlichen Veräußerung auch die Gewinne aus der zum 31. Dezember 2017 erfolgten fiktiven Veräußerung zu versteuern sind, falls die Anteile tatsächlich nach dem 31. Dezember 2008 erworben worden sind.

Sofern die Anteile in einem inländischen Depot verwahrt werden, nimmt die depotführende Stelle den Steuerabzug unter Berücksichtigung etwaiger Teilfreistellungen vor. Der Steuerabzug von

25 Prozent (zuzüglich Solidaritätszuschlag und gegebenenfalls Kirchensteuer) kann durch die Vorlage eines ausreichenden Freistellungsauftrags bzw. einer NV-Bescheinigung vermieden werden. Werden solche Anteile von einem Privatanleger mit Verlust veräußert, dann ist der Verlust mit anderen positiven Einkünften aus Kapitalvermögen verrechenbar. Sofern die Anteile in einem inländischen Depot verwahrt werden und bei derselben depotführenden Stelle im selben Kalenderjahr positive Einkünfte aus Kapitalvermögen erzielt wurden, nimmt die depotführende Stelle die Verlustverrechnung vor.

Bei einer Veräußerung der vor dem 1. Januar 2009 erworbenen Fondsanteile nach dem 31. Dezember 2017 ist der Gewinn, der nach dem 31. Dezember 2017 entsteht, bei Privatanlegern grundsätzlich bis zu einem Betrag von 100.000 Euro steuerfrei. Dieser Freibetrag kann nur in Anspruch genommen werden, wenn diese Gewinne gegenüber dem für den Anleger zuständigen Finanzamt erklärt werden.

Bei der Ermittlung des Veräußerungsgewinns ist der Gewinn um die während der Besitzzeit angesetzten Vorabpauschalen zu mindern.

Anteile im Betriebsvermögen (Steuerinländer)

Erstattung der Körperschaftsteuer des Fonds

Ist der Anleger eine inländische Körperschaft, Personenvereinigung oder Vermögensmasse, die nach der Satzung, dem Stiftungsgeschäft oder der sonstigen Verfassung und nach der tatsächlichen Geschäftsführung ausschließlich und unmittelbar gemeinnützigen, mildtätigen oder kirchlichen Zwecken dient oder eine Stiftung des öffentlichen Rechts, die ausschließlich und unmittelbar gemeinnützigen oder mildtätigen Zwecken dient, oder eine juristische Person des öffentlichen Rechts, die ausschließlich und unmittelbar kirchlichen Zwecken dient, dann erhält er auf Antrag vom Fonds die auf der Fondsebene angefallene Körperschaftsteuer anteilig für seine Besitzzeit erstattet; dies gilt nicht, wenn die Anteile in einem wirtschaftlichen Geschäftsbetrieb gehalten werden. Dasselbe gilt für vergleichbare ausländische Anleger mit Sitz und Geschäftsleitung in einem Amts- und Beitreibungshilfe leistenden ausländischen Staat. Die Erstattung setzt voraus, dass der Anleger seit mindestens drei Monaten vor dem Zufluss der körperschaftsteuerpflichtigen Erträge des Fonds zivilrechtlicher und wirtschaftlicher Eigentümer der Anteile ist, ohne dass eine Verpflichtung zur Übertragung der Anteile auf eine andere Person besteht. Ferner setzt die Erstattung im Hinblick auf die auf der Fondsebene angefallene Körperschaftsteuer auf deutsche Dividenden und Erträge aus deutschen eigenkapitalähnlichen Genussrechten im Wesentlichen voraus, dass deutsche Aktien und deutsche eigenkapitalähnliche Genussrechte vom Fonds als wirtschaftlichem Eigentümer ununterbrochen 45 Tage innerhalb von 45 Tagen vor und nach dem Fälligkeitszeitpunkt der Kapitalerträge gehalten wurden und in diesen 45 Tagen ununterbrochen Mindestwertänderungsrisiken i.H.v. 70 Prozent bestanden.

Dem Antrag sind Nachweise über die Steuerbefreiung und ein von der depotführenden Stelle ausgestellter Investmentanteil-Bestandsnachweis beizufügen. Der Investmentanteil-Bestandsnachweis ist eine nach amtlichem Muster erstellte Bescheinigung über den Umfang der durchgehend während des Kalenderjahres vom Anleger gehaltenen Anteile sowie den Zeitpunkt und Umfang des Erwerbs und der Veräußerung von Anteilen während des Kalenderjahres.

Aufgrund der hohen Komplexität der Regelung erscheint die Hinzuziehung eines steuerlichen Beraters sinnvoll.

Ausschüttungen

Ausschüttungen des Fonds sind grundsätzlich einkommen- bzw. körperschaftsteuer- und gewerbsteuerpflichtig. Erfüllt der Fonds jedoch die steuerlichen Voraussetzungen für einen Aktienfonds, sind 60 Prozent der Ausschüttungen steuerfrei für Zwecke der Einkommensteuer und 30 Prozent für Zwecke der Gewerbesteuer, wenn die Anteile von natürlichen Personen im Betriebsvermögen gehalten werden. Für steuerpflichtige Körperschaften sind generell 80 Prozent der Ausschüttungen steuerfrei für Zwecke der Körperschaftsteuer und 40 Prozent für Zwecke der Gewerbesteuer. Für Körperschaften, die Lebens- oder Krankenversicherungsunternehmen sind und bei denen die Anteile den Kapitalanlagen zuzurechnen sind, oder die Kreditinstitute sind und bei denen die Anteile dem Handelsbuch zuzurechnen sind oder von denen mit dem Ziel der kurzfristigen Erzielung eines Eigenhandelserfolgs erworben wurden, sind 30 Prozent der Ausschüttungen steuerfrei für Zwecke der Körperschaftsteuer und 15 Prozent für Zwecke der Gewerbesteuer.

Erfüllt der Fonds die steuerlichen Voraussetzungen für einen Mischfonds, sind 30 Prozent der Ausschüttungen steuerfrei für Zwecke der Einkommensteuer und 15 Prozent für Zwecke der Gewerbesteuer, wenn die Anteile von natürlichen Personen im Betriebsvermögen gehalten werden. Für steuerpflichtige Körperschaften sind generell 40 Prozent der Ausschüttungen steuerfrei für Zwecke der Körperschaftsteuer und 20 Prozent für Zwecke der Gewerbesteuer. Für Körperschaften, die Lebens- oder Krankenversicherungsunternehmen sind und bei denen die Anteile den Kapitalanlagen zuzurechnen sind, oder die Kreditinstitute sind und bei denen die Anteile dem Handelsbuch zuzurechnen sind oder von denen mit dem Ziel der kurzfristigen Erzielung eines Eigenhandelserfolgs erworben wurden, sind 15 Prozent der Ausschüttungen steuerfrei für Zwecke der Körperschaftsteuer und 7,5 Prozent für Zwecke der Gewerbesteuer.

Die Ausschüttungen unterliegen i.d.R. dem Steuerabzug von 25 Prozent (zuzüglich Solidaritätszuschlag). Erfüllt der Fonds jedoch die steuerlichen Voraussetzungen für einen Aktienfonds, wird beim Steuerabzug die Teilfreistellung von 30 Prozent berücksichtigt. Erfüllt der Fonds die steuerlichen Voraussetzungen für einen Mischfonds, wird beim Steuerabzug die Teilfreistellung von 15 Prozent berücksichtigt.

Vorabpauschalen

Die Vorabpauschale ist der Betrag, um den die Ausschüttungen des Fonds innerhalb eines Kalenderjahrs den Basisertrag für dieses Kalenderjahr unterschreiten. Der Basisertrag wird durch Multiplikation des Rücknahmepreises des Anteils zu Beginn eines Kalenderjahrs mit 70 Prozent des Basiszinses, der aus der langfristig erzielbaren Rendite öffentlicher Anleihen abgeleitet wird, ermittelt. Der Basisertrag ist auf den Mehrbetrag begrenzt, der sich zwischen dem ersten und dem letzten im Kalenderjahr festgesetzten Rücknahmepreis zuzüglich der Ausschüttungen innerhalb des Kalenderjahrs ergibt. Im Jahr des Erwerbs der Anteile vermindert sich die Vorabpauschale um ein Zwölftel für jeden vollen Monat, der dem Monat des Erwerbs vorangeht. Die Vorabpauschale gilt am ersten Werktag des folgenden Kalenderjahres als zugeflossen.

Vorabpauschalen sind grundsätzlich einkommen- bzw. körperschaftsteuer- und gewerbsteuerpflichtig. Erfüllt der Fonds jedoch die steuerlichen Voraussetzungen für einen Aktienfonds, sind 60 Prozent der Vorabpauschalen steuerfrei für Zwecke der Einkommensteuer und 30 Prozent für Zwecke der Gewerbesteuer, wenn die Anteile von natürlichen Personen im Betriebsvermögen gehalten werden. Für steuerpflichtige Körperschaften sind generell 80 Prozent der Vorabpauschalen steuerfrei für Zwecke der Körperschaftsteuer und 40 Prozent für Zwecke der Gewerbesteuer. Für Körperschaften, die Lebens- oder Krankenversicherungsunternehmen sind und bei denen die Anteile den Kapitalanlagen zuzurechnen sind, oder die Kreditinstitute sind und bei denen die Anteile dem Handelsbuch zuzurechnen sind oder von denen mit dem Ziel der kurzfristigen Erzielung eines Eigenhandelserfolgs erworben wurden, sind 30 Prozent der Vorabpauschalen steuerfrei für Zwecke der Körperschaftsteuer und 15 Prozent für Zwecke der Gewerbesteuer.

Erfüllt der Fonds die steuerlichen Voraussetzungen für einen Mischfonds, sind 30 Prozent der Vorabpauschalen steuerfrei für Zwecke der Einkommensteuer und 15 Prozent für Zwecke der Gewerbesteuer, wenn die Anteile von natürlichen Personen im Betriebsvermögen gehalten werden. Für steuerpflichtige Körperschaften sind generell 40 Prozent der Vorabpauschalen steuerfrei für Zwecke der Körperschaftsteuer und 20 Prozent für Zwecke der Gewerbesteuer. Für Körperschaften, die Lebens- oder Krankenversicherungsunternehmen sind und bei denen die Anteile den Kapitalanlagen zuzurechnen sind, oder die Kreditinstitute sind und bei denen die Anteile dem Handelsbuch zuzurechnen sind oder von denen mit dem Ziel der kurzfristigen Erzielung eines Eigenhandelserfolgs erworben wurden, sind 15 Prozent der Vorabpauschalen steuerfrei für Zwecke der Körperschaftsteuer und 7,5 Prozent für Zwecke der Gewerbesteuer.

Die Vorabpauschalen unterliegen i.d.R. dem Steuerabzug von 25 Prozent (zuzüglich Solidaritätszuschlag). Erfüllt der Fonds jedoch die steuerlichen Voraussetzungen für einen Aktienfonds, wird beim Steuerabzug die Teilfreistellung von 30 Prozent berücksichtigt. Erfüllt der Fonds die steuerlichen Voraussetzungen für einen

Mischfonds erfüllt, wird beim Steuerabzug die Teilfreistellung von 15 Prozent berücksichtigt.

Veräußerungsgewinne auf Anlegerebene

Gewinne aus der Veräußerung der Anteile unterliegen grundsätzlich der Einkommen- bzw. Körperschaftsteuer und der Gewerbesteuer. Bei der Ermittlung des Veräußerungsgewinns ist der Gewinn um die während der Besitzzeit angesetzten Vorabpauschalen zu mindern.

Erfüllt der Fonds jedoch die steuerlichen Voraussetzungen für einen Aktienfonds, sind 60 Prozent der Veräußerungsgewinne steuerfrei für Zwecke der Einkommensteuer und 30 Prozent für Zwecke der Gewerbesteuer, wenn die Anteile von natürlichen Personen im Betriebsvermögen gehalten werden. Für steuerpflichtige Körperschaften sind generell 80 Prozent der Veräußerungsgewinne steuerfrei für Zwecke der Körperschaftsteuer und 40 Prozent für Zwecke der Gewerbesteuer. Für Körperschaften, die Lebens- oder Krankenversicherungsunternehmen sind und bei denen die Anteile den Kapitalanlagen zuzurechnen sind, oder die Kreditinstitute sind und bei denen die Anteile dem Handelsbuch zuzurechnen sind oder von denen mit dem Ziel der kurzfristigen Erzielung eines Eigenhandelserfolgs erworben wurden, sind 30 Prozent der Veräußerungsgewinne steuerfrei für Zwecke der Körperschaftsteuer und 15 Prozent für Zwecke der Gewerbesteuer.

Erfüllt der Fonds die steuerlichen Voraussetzungen für einen Mischfonds, sind 30 Prozent der Veräußerungsgewinne steuerfrei für Zwecke der Einkommensteuer und 15 Prozent für Zwecke der Gewerbesteuer, wenn die Anteile von natürlichen Personen im Betriebsvermögen gehalten werden. Für steuerpflichtige Körperschaften sind generell 40 Prozent der Veräußerungsgewinne steuerfrei für Zwecke der Körperschaftsteuer und 20 Prozent für Zwecke der Gewerbesteuer. Für Körperschaften, die Lebens- oder Krankenversicherungsunternehmen sind und bei denen die Anteile den Kapitalanlagen zuzurechnen sind, oder die Kreditinstitute sind und bei denen die Anteile dem Handelsbuch zuzurechnen sind oder von denen mit dem Ziel der kurzfristigen Erzielung eines Eigenhandelserfolgs erworben wurden, sind 15 Prozent der Veräußerungsgewinne steuerfrei für Zwecke der Körperschaftsteuer und 7,5 Prozent für Zwecke der Gewerbesteuer.

Die Gewinne aus der Veräußerung der Anteile unterliegen i.d.R. keinem Steuerabzug.

Negative steuerliche Erträge

Eine direkte Zurechnung der negativen steuerlichen Erträge auf den Anleger ist nicht möglich.

Abwicklungsbesteuerung

Während der Abwicklung des Fonds gelten Ausschüttungen nur insoweit als Ertrag, wie in ihnen der Wertzuwachs eines Kalenderjahres enthalten ist.

Steuerausländer

Verwahrt ein Steuerausländer die Fondsanteile im Depot bei einer inländischen depotführenden Stelle, wird vom Steuerabzug auf Ausschüttungen, Vorabpauschalen und Gewinne aus der Veräußerung der Anteile Abstand genommen, sofern er seine steuerliche Ausländereigenschaft nachweist. Sofern die Ausländereigenschaft der depotführenden Stelle nicht bekannt bzw. nicht rechtzeitig nachgewiesen wird, ist der ausländische Anleger gezwungen, die Erstattung des Steuerabzugs entsprechend der Abgabenordnung (§ 37 Abs. 2 AO) zu beantragen. Zuständig ist das für die depotführende Stelle zuständige Finanzamt.

Solidaritätszuschlag

Auf den auf Ausschüttungen, Vorabpauschalen und Gewinnen aus der Veräußerung von Anteilen abzuführenden Steuerabzug ist ein Solidaritätszuschlag in Höhe von 5,5 Prozent zu erheben. Der Solidaritätszuschlag ist bei der Einkommensteuer und Körperschaftsteuer anrechenbar.

Kirchensteuer

Soweit die Einkommensteuer bereits von einer inländischen depotführenden Stelle (Abzugsverpflichteter) durch den Steuerabzug erhoben wird, wird die darauf entfallende Kirchensteuer nach dem Kirchensteuersatz der Religionsgemeinschaft, der der Kirchensteuerpflichtige angehört, regelmäßig als Zuschlag zum Steuerabzug erhoben. Die Abzugsfähigkeit der Kirchensteuer als Sonderausgabe wird bereits beim Steuerabzug mindernd berücksichtigt.

Ausländische Quellensteuer

Auf die ausländischen Erträge des Fonds wird teilweise in den Herkunftsländern Quellensteuer einbehalten. Diese Quellensteuer kann bei den Anlegern nicht steuermindernd berücksichtigt werden.

Folgen der Verschmelzung von Sondervermögen

In den Fällen der Verschmelzung eines inländischen Sondervermögens auf ein anderes inländisches Sondervermögen kommt es weder auf der Ebene der Anleger noch auf der Ebene der beteiligten Sondervermögen zu einer Aufdeckung von stillen Reserven, d.h. dieser Vorgang ist steuerneutral. Das Gleiche gilt für die Übertragung aller Vermögensgegenstände eines inländischen Sondervermögens auf eine inländische Investmentaktiengesellschaft mit veränderlichem Kapital oder ein Teilgesellschaftsvermögen einer inländischen Investmentaktiengesellschaft mit veränderlichem Kapital. Erhalten die Anleger des

übertragenden Sondervermögens eine im Verschmelzungsplan vorgesehene Barzahlung (§ 190 Abs. 2 Nr. 2 KAGB), ist diese wie eine Ausschüttung zu behandeln.

Automatischer Informationsaustausch in Steuersachen

Die Bedeutung des automatischen Austauschs von Informationen zur Bekämpfung von grenzüberschreitendem Steuerbetrug und grenzüberschreitender Steuerhinterziehung hat auf internationaler Ebene in den letzten Jahren stark zugenommen. Die OECD hat daher im Auftrag der G20 in 2014 einen globalen Standard für den automatischen Informationsaustausch über Finanzkonten in Steuersachen veröffentlicht (Common Reporting Standard, im Folgenden „CRS“). Der CRS wurde von mehr als 90 Staaten (teilnehmende Staaten) im Wege eines multilateralen Abkommens vereinbart. Außerdem wurde er Ende 2014 mit der Richtlinie 2014/107/EU des Rates vom 9. Dezember 2014 in die Richtlinie 2011/16/EU bezüglich der Verpflichtung zum automatischen Austausch von Informationen im Bereich der Besteuerung integriert. Die teilnehmenden Staaten (alle Mitgliedstaaten der EU sowie etliche Drittstaaten) wenden den CRS grundsätzlich ab 2016 mit Meldepflichten ab 2017 an. Lediglich einzelnen Staaten (z.B. Österreich und der Schweiz) wird es gestattet, den CRS ein Jahr später anzuwenden. Deutschland hat den CRS mit dem Finanzkonten-Informationsaustauschgesetz vom 21. Dezember 2015 in deutsches Recht umgesetzt und wendet diesen ab 2016 an.

Mit dem CRS werden meldende Finanzinstitute (im Wesentlichen Kreditinstitute) dazu verpflichtet, bestimmte Informationen über ihre Kunden einzuholen. Handelt es sich bei den Kunden (natürliche Personen oder Rechtsträger) um in anderen teilnehmenden Staaten ansässige meldepflichtige Personen (dazu zählen nicht z.B. börsennotierte Kapitalgesellschaften oder Finanzinstitute), werden deren Konten und Depots als meldepflichtige Konten eingestuft. Die meldenden Finanzinstitute werden dann für jedes meldepflichtige Konto bestimmte Informationen an ihre Heimatsteuerbehörde übermitteln. Diese übermitteln die Informationen dann an die Heimatsteuerbehörde des Kunden.

Bei den zu übermittelnden Informationen handelt es sich im Wesentlichen um die persönlichen Daten des meldepflichtigen Kunden (Name; Anschrift; Steueridentifikationsnummer;

Geburtsdatum und Geburtsort (bei natürlichen Personen); Ansässigkeitsstaat) sowie um Informationen zu den Konten und Depots (z.B. Kontonummer; Kontosaldo oder Kontowert; Gesamtbruttobetrag der Erträge wie Zinsen, Dividenden oder Ausschüttungen von Investmentfonds; Gesamtbruttoerlöse aus der Veräußerung oder Rückgabe von Finanzvermögen (einschließlich Fondsanteilen)).

Konkret betroffen sind folglich meldepflichtige Anleger, die ein Konto und/oder Depot bei einem Kreditinstitut unterhalten, das in einem teilnehmenden Staat ansässig ist. Daher werden deutsche Kreditinstitute Informationen über Anleger, die in anderen teilnehmenden Staaten ansässig sind, an das Bundeszentralamt für Steuern melden, das die Informationen an die jeweiligen Steuerbehörden der Ansässigkeitsstaaten der Anleger weiterleitet. Entsprechend werden Kreditinstitute in anderen teilnehmenden Staaten Informationen über Anleger, die in Deutschland ansässig sind, an ihre jeweilige Heimatsteuerbehörde melden, die die Informationen an das Bundeszentralamt für Steuern weiterleitet. Zuletzt ist es denkbar, dass in anderen teilnehmenden Staaten ansässige Kreditinstitute Informationen über Anleger, die in wiederum anderen teilnehmenden Staaten ansässig sind, an ihre jeweilige Heimatsteuerbehörde melden, die die Informationen an die jeweiligen Steuerbehörden der Ansässigkeitsstaaten der Anleger weiterleitet.

Rechtliche Hinweise

Diese steuerlichen Hinweise sollen einen Überblick über die steuerlichen Folgen der Fondsanlage vermitteln. Sie können nicht alle steuerlichen Aspekte behandeln, die sich aus der individuellen Situation des Anlegers ergeben können. Interessierten Anlegern empfehlen wir, sich durch einen Angehörigen der steuerberatenden Berufe über die steuerlichen Folgen des Fondsinvestments beraten zu lassen.

Die steuerlichen Ausführungen basieren auf der derzeit bekannten Rechtslage. Es kann keine Gewähr dafür übernommen werden, dass sich die steuerrechtliche Beurteilung durch Gesetzgebung, Rechtsprechung oder Erlasse der Finanzverwaltung nicht ändert. Solche Änderungen können auch rückwirkend eingeführt werden und die oben beschriebenen steuerrechtlichen Folgen nachteilig beeinflussen.

Ihre Partner in der Sparkassen-Finanzgruppe.

Verwaltungsgesellschaft

Deka Vermögensmanagement GmbH
Mainzer Landstraße 16
60325 Frankfurt am Main

Rechtsform

Gesellschaft mit beschränkter Haftung

Sitz

Frankfurt am Main

Gründungsdatum

16.09.1988

Eigenkapitalangaben zum 31. Dezember 2020

gezeichnetes und eingezahltes Kapital: EUR 10,2 Mio.
Eigenmittel: EUR 20,7 Mio.

Alleingesellschafterin

DekaBank Deutsche Girozentrale
Mainzer Landstraße 16
60325 Frankfurt am Main

Aufsichtsrat

Vorsitzender

Dr. Matthias Danne
Mitglied des Vorstandes der DekaBank Deutsche Girozentrale,
Frankfurt am Main;
Vorsitzender des Aufsichtsrates der Deka Investment GmbH,
Frankfurt am Main
und der
Deka Immobilien Investment GmbH, Frankfurt am Main
und der
WestInvest Gesellschaft für Investmentfonds mbH, Düsseldorf

Stellvertretende Vorsitzende

Birgit Dietl-Benzin
Mitglied des Vorstandes der DekaBank Deutsche Girozentrale,
Frankfurt am Main;
Stellvertretende Vorsitzende des Aufsichtsrates der
Deka Investment GmbH, Frankfurt am Main
und der
S Broker AG & Co. KG, Wiesbaden;
Mitglied des Aufsichtsrates der S Broker Management AG,
Wiesbaden

Mitglieder

Serge Demolière, Berlin

Wolfgang Dürr, Trier

Steffen Matthias, Berlin

Victor Mofitakhar

Mitglied des Vorstandes der
Stiftung Fonds zur Finanzierung der kerntechnischen Entsorgung,
Berlin

Geschäftsführung

Dirk Degenhardt (Vorsitzender)
Mitglied des Aufsichtsrates der bevestor GmbH,
Frankfurt am Main

Dirk Heuser

Thomas Ketter

Mitglied der Geschäftsführung der Deka Investment GmbH,
Frankfurt am Main;
Stellvertretender Vorsitzender des Aufsichtsrates der
IQAM Invest GmbH, Salzburg

Thomas Schneider

Mitglied der Geschäftsführung der Deka Investment GmbH,
Frankfurt am Main;
Vorsitzender des Aufsichtsrates der Deka International S.A.,
Luxemburg;
Mitglied des Aufsichtsrates der IQAM Invest GmbH, Salzburg

Abschlussprüfer der Gesellschaft und der von ihr verwalteten Sondervermögen

KPMG AG Wirtschaftsprüfungsgesellschaft
The Squaire
Am Flughafen
60549 Frankfurt am Main

Verwahrstelle

DekaBank Deutsche Girozentrale
Mainzer Landstraße 16
60325 Frankfurt am Main
Deutschland

Rechtsform

Anstalt des öffentlichen Rechts

Sitz

Frankfurt am Main und Berlin

Haupttätigkeit

Giro-, Einlagen- und Kreditgeschäft sowie Wertpapiergeschäft

Stand: 31. März 2021

Die vorstehenden Angaben werden in den Jahres- und ggf. Halbjahresberichten jeweils aktualisiert.



**Deka Vermögens-
management GmbH**
Mainzer Landstraße 16
60325 Frankfurt am Main
Postfach 11 05 23
60040 Frankfurt am Main

Telefon: (0 69) 71 47 - 0
Telefax: (0 69) 71 47 - 19 39
www.deka.de

 **Finanzgruppe**