

Jahresbericht zum 30. Juni 2024. 1842 Fundament

Ein OGAW-Sondervermögen deutschen Rechts.

Verwaltungsgesellschaft: Deka Vermögensmanagement GmbH



Bericht der Geschäftsführung.

30. Juni 2024

Sehr geehrte Anlegerinnen, sehr geehrte Anleger,

der vorliegende Jahresbericht informiert Sie umfassend über die Entwicklung Ihres Fonds 1842 Fundament für den Zeitraum vom 1. Juli 2023 bis zum 30. Juni 2024.

Die europäische Wirtschaft hat in 2024 nach einer schwachen Entwicklung im Vorjahr wieder an Schwung gewonnen. Auch Deutschland als größtes EWU-Mitglied dürfte 2024 auf den Wachstumspfad zurückkehren. Der Trend rückläufiger Inflationsraten stabilisierte die Finanzmärkte und verlieh insbesondere den Aktienbörsen kräftigen Auftrieb. Insgesamt lässt der Rückgang der Teuerung mehr Spielraum für steigende Ausgaben und bildet damit einen zentralen Impuls für die gesamtwirtschaftliche Belebung. Während sich in Europa ein moderates Anziehen der wirtschaftlichen Aktivität abzeichnet, präsentierte sich die Wirtschaftslage in den USA weiterhin sehr robust. Jedoch sorgten die geopolitischen Belastungsfaktoren wie der Ukraine-Krieg oder der Nahost-Konflikt im Berichtszeitraum wiederholt für Verunsicherung.


Die Geld- und Fiskalpolitik der bedeutenden Notenbanken konzentrierte sich weiterhin auf die Inflationsbekämpfung, wobei sich die Hinweise für eine Senkung der Leitzinsen in den letzten Monaten verdichteten. Während die Fed ab Juli 2023 das Leitzinsintervall von 5,25 Prozent bis 5,50 Prozent beibehielt, erhöhte die EZB noch im September den Hauptrefinanzierungssatz auf 4,50 Prozent. Im Juni dieses Jahres nahmen die europäischen Währungshüter eine erste Absenkung um 25 Basispunkte auf aktuell 4,25 Prozent vor. In diesem Umfeld zogen an den Rentenmärkten die Renditen bis in das dritte Quartal hinein signifikant an. Mit ersten Anzeichen für ein Ende des Zinserhöhungs-Zyklus entfernten sich die Verzinsungen ab November wieder von ihren zuvor erreichten Höchstständen, bevor im ersten Quartal 2024 insbesondere die Daten zur Preisentwicklung in den USA für Ernüchterung und wieder ansteigende Renditen sorgten. Die Verzinsung 10-jähriger deutscher Bundesanleihen lag Ende Juni bei 2,5 Prozent, laufzeitgleiche US-Treasuries rentierten mit 4,4 Prozent.

Die globalen Zinssenkungserwartungen waren ein Antriebsfaktor für die Kurse der weltweiten Aktienmärkte, die sich in der Breite in einer freundlichen Verfassung zeigten. Der DAX in Deutschland, der Dow Jones Industrial sowie der technologielastige Nasdaq Composite in den USA und der Nikkei 225 in Japan kletterten jeweils auf ein neues Rekordhoch. Die großen US-Technologiewerte mit Bezug zum Trendthema Künstliche Intelligenz verzeichneten dabei die stärksten Zuwächse. Der chinesische Aktienmarkt litt bis April unter einem schwachen Wirtschaftswachstum und einer weiter schwelenden Immobilienkrise und hinkte der internationalen Marktentwicklung hinterher.

Auskunft über die Wertentwicklung und die Anlagestrategie Ihres Fonds erhalten Sie im Tätigkeitsbericht. Gerne nehmen wir die Gelegenheit zum Anlass, um Ihnen für das uns entgegengebrachte Vertrauen zu danken.

Mit freundlichen Grüßen


Deka Vermögensmanagement GmbH
Die Geschäftsführung



Dirk Degenhardt (Vorsitzender)



Dirk Heuser



Thomas Ketter



Thomas Schneider

Inhalt.

Tätigkeitsbericht	5
Vermögensübersicht zum 30. Juni 2024	8
Vermögensaufstellung zum 30. Juni 2024	9
Anhang	12
Vermerk des unabhängigen Abschlussprüfers	16
Ihre Partner in der Sparkassen-Finanzgruppe	18

Der Erwerb von Anteilen darf nur auf der Grundlage des aktuellen Verkaufsprospektes, dem der letzte Jahresbericht und gegebenenfalls der letzte Halbjahresbericht beigelegt sind, erfolgen.

Jahresbericht 01.07.2023 bis 30.06.2024

1842 Fundament

Tätigkeitsbericht.

Anlageziel des Fonds 1842 Fundament ist es, einen mittel- und langfristigen Kapitalzuwachs zu erzielen. Dabei wird die Erzielung einer größtmöglichen Rendite bei gleichzeitig angemessenem Risiko für diese Anlageklasse angestrebt. Um dies zu erreichen, kann der Fonds global in Wertpapiere und Investmentanteile investieren. Dabei wird der Fonds maximal 40 Prozent des Netto-Fondsvolumens in Aktien (Einzeltitel, Fonds) anlegen.

Dem Fonds liegt ein aktiver Investmentansatz zugrunde. Die Aktienquote wird flexibel über Indikatorenmodelle gesteuert. Dabei werden volkswirtschaftlichen Daten wie z.B. das Zinsniveau und der Trend der Inflation beurteilt. Gleichzeitig wird der mittelfristige Trend des deutschen und europäischen Aktienmarktes bewertet. Im Rahmen des Investmentansatzes wird auf die Nutzung eines Referenzwertes (Index) verzichtet, da die Fondsallokation nicht mit einem Index vergleichbar ist.

Dieser Investmentfonds darf mehr als 35 Prozent des Sondervermögens in Wertpapiere und Geldmarktinstrumente der Bundesrepublik Deutschland, Frankreichs, Japans, der Vereinigten Staaten von Amerika und Großbritanniens investieren.

Es können Derivate zu Investitions- und/oder Absicherungszwecken eingesetzt werden. Ein Derivat ist ein Finanzinstrument, dessen Wert – nicht notwendig 1:1 – von der Entwicklung eines oder mehrerer Basiswerte wie z. B. Wertpapieren oder Zinssätzen abhängt.

Der Fonds wird von der Sparkasse Mülheim an der Ruhr beraten. Die Verwaltungsgesellschaft hat auf eigene Verantwortung, Kosten und Kontrolle die Deka Investment GmbH, Frankfurt am Main, mit der Ausführung der täglichen Anlagepolitik des Fonds beauftragt.

Erfreuliche Wertsteigerung

Vor dem Hintergrund wirtschaftlicher und geopolitischer Belastungsfaktoren verloren die europäische als auch die deutsche Wirtschaft im Jahr 2023 zunächst an Schwung. Im Laufe des Jahres zeigte die Inflationsentwicklung jedoch Anzeichen einer Normalisierung, was zu einer Belebung an den Finanzmärkten führte. Die internationalen Aktienindizes unterlagen in der Betrachtungsperiode einigen Schwankungen. Nach einem schwachen dritten Quartal 2023 konnten die Börsenindizes getragen von unter anderem starken US-Technologiewerten überwiegend deutlich zulegen. An den Rentenmärkten zogen die Renditen zunächst noch signifikant an, entfernten sich mit der Aussicht auf ein Ende des Zinserhöhungs-Zyklus jedoch wieder von ihren zuvor erreichten Höchstständen. Im ersten Quartal 2024 führten die Daten zur Preisentwicklung in den USA wieder zu anziehenden Renditen. Zum Ende der Berichtsperiode senkte die EZB den Hauptrefinanzierungssatz um 25 Basispunkte auf 4,25 Prozent.

Wichtige Kennzahlen

1842 Fundament

Performance*	1 Jahr	3 Jahre p.a.	5 Jahre p.a.
	9,0%	1,1%	2,0%

ISIN DE000A2DJV57

* Berechnung nach BVI-Methode, die bisherige Wertentwicklung ist kein verlässlicher Indikator für die künftige Wertentwicklung.

Veräußerungsergebnisse im Berichtszeitraum

1842 Fundament

Realisierte Gewinne aus	in Euro
Renten und Zertifikate	0,00
Aktien	0,00
Zielfonds und Investmentvermögen	217.157,29
Optionen	0,00
Futures	0,00
Swaps	0,00
Metallen und Rohstoffen	0,00
Devisentermingeschäften	0,00
Devisenkassageschäften	0,00
sonstigen Wertpapieren	0,00
Summe	217.157,29

Realisierte Verluste aus	in Euro
Renten und Zertifikate	0,00
Aktien	0,00
Zielfonds und Investmentvermögen	-90.040,79
Optionen	0,00
Futures	0,00
Swaps	0,00
Metallen und Rohstoffen	0,00
Devisentermingeschäften	0,00
Devisenkassageschäften	0,00
sonstigen Wertpapieren	0,00
Summe	-90.040,79

Die Steuerung des Portfolios erfolgt flexibel je nach Marktsituation. Im Berichtszeitraum hat das Fondsmanagement das Engagement in Aktienfonds marginal erhöht, die Investitionsquote in Rentenfonds verringerte sich hingegen etwas. Darüber hinaus blieb die Fondsstruktur weitgehend konstant.

Den Schwerpunkt des Portfolios bildeten weiterhin Rentenfonds mit einem Anteil von zuletzt 59,2 Prozent (Vorjahr 60,8 Prozent) des Fondsvermögens. Hierbei kamen Zielfonds mit unterschiedlichen Schwerpunkten wie Unternehmensanleihen und höherverzinslichen Titeln zum Einsatz. Die Anlagen wiesen ein attraktives Chance/Risiko-Profil auf.

Daneben entfielen zum Stichtag 24,4 Prozent des Fondsvolumens auf Aktienfonds mit unterschiedlichen geografischen und thematischen Ausrichtungen. Der regionale Fokus lag überwiegend auf Deutschland und Europa. Ergänzt wurde das Portfolio durch globale Fondskonzepte. Die Themenfelder Dividendenstrategien, Marktführerschaft (Global Champions) und Industrie

1842 Fundament

bildeten weitere Aspekte der Anlageentscheidung. Die geringere Wahrscheinlichkeit einer weltweiten Rezession, die Aussicht auf Zinssenkungen sowie ein moderates Wirtschaftswachstum verliehen dem Aktienmarkt Rückenwind.

Eine kleinere Position war zudem in einem gemischten Wertpapierfonds angelegt (3,2 Prozent des Fondsvermögens), ein Aktienindex-Zertifikat umfasste zum Stichtag 1,9 Prozent.

Positive Effekte auf die Fondsentwicklung ergaben sich durch die Akzentuierung von Unternehmensanleihen sowie die Steuerung der Zinssensitivität (Duration). Darüber hinaus wirkte sich der verhältnismäßig hohe Aktieninvestitionsgrad (20 Prozent bis 30 Prozent) vorteilhaft auf die Wertentwicklung des Fonds aus.

Anteile an dem Sondervermögen sind Wertpapiere, deren Preise durch die börsentäglichen Kursschwankungen der im Fonds befindlichen Vermögensgegenstände bestimmt werden und deshalb steigen oder auch fallen können (Marktpreisrisiken).

Die Risiken von Investmentanteilen, die für einen Fonds erworben werden (so genannte „Zielfonds“), stehen in engem Zusammenhang mit den Risiken der in diesen Zielfonds enthaltene Vermögensgegenständen. Da die Manager der einzelnen Zielfonds voneinander unabhängig handeln, kann es vorkommen, dass mehrere Zielfonds gleiche Engagements tätigen. Dieses Sondervermögen enthält Anteile an anderen Fonds, die in Aktien und Renten investieren. Insofern unterliegt der Fonds mittelbar spezifischen Risiken wie dem Zinsänderungs- und Adressenausfallrisiko sowie Aktienkursrisiken.

Die Einschätzung der im Berichtsjahr eingegangenen Liquiditätsrisiken orientiert sich an der Veräußerbarkeit von Vermögenswerten, die potenziell eingeschränkt sein kann. Der Fonds verzeichnete im Berichtszeitraum keine wesentlichen Liquiditätsrisiken.

Zur Bewertung und Vermeidung operationeller Risiken führt die Gesellschaft detaillierte Risikoüberprüfungen durch. Das Sondervermögen wies im Berichtszeitraum keine besonderen operationellen Risiken auf.

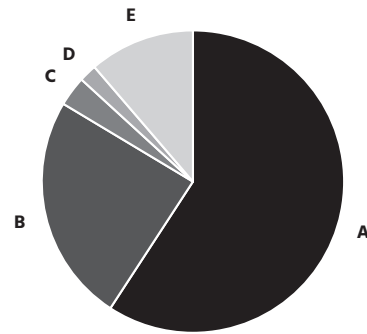
Der Fonds 1842 Fundament verzeichnete im Berichtszeitraum eine Wertentwicklung von plus 9,0 Prozent.

Die diesem Finanzprodukt zugrunde liegenden Investitionen berücksichtigen nicht die EU-Kriterien für ökologisch nachhaltige Wirtschaftsaktivitäten (Angaben gemäß Artikel 7 der Verordnung (EU) 2020/852).

PAI-Berücksichtigung

Bei den Anlageentscheidungen dieses Finanzproduktes in Wertpapiere und Geldmarktinstrumente wurden die wichtigsten nachteiligen Auswirkungen auf Nachhaltigkeitsfaktoren (nachfolgend auch Principal Adverse Impacts oder PAI) berücksichtigt.

Fondsstruktur 1842 Fundament



A	Rentenfonds	59,2%
B	Aktienfonds	24,4%
C	Gemischte Fonds	3,2%
D	Zertifikate	1,9%
E	Barreserve, Sonstiges	11,3%

Geringfügige Abweichungen zur Vermögensaufstellung des Berichts resultieren aus der Zuordnung von Zins- und Dividendenansprüchen zu den jeweiligen Wertpapieren sowie aus rundungsbedingten Differenzen.

Wertentwicklung im Berichtszeitraum 1842 Fundament

Index: 30.06.2023 = 100



■ 1842 Fundament

Berechnung nach BVI-Methode; die bisherige Wertentwicklung ist kein verlässlicher Indikator für die künftige Wertentwicklung.

PAI beschreiben die negativen Auswirkungen der (Geschäfts-) Tätigkeiten von Unternehmen und Staaten in Bezug auf Umwelt-, Sozial- und Arbeitnehmerbelange, die Achtung der Menschenrechte und die Bekämpfung von Korruption und Bestechung. Dazu wurden auch systematische Verfahrensweisen zur Messung

1842 Fundament

und Bewertung, sowie Maßnahmen zum Umgang mit den PAI in den Investitionsprozessen angewendet. Diese beinhalteten einen Steuerungsmechanismus, der bei schwerwiegenden negativen Nachhaltigkeitsauswirkungen keine Investition in Emittenten erlaubte, sofern dazu aussagekräftige Daten herangezogen werden konnten. Bei weniger schwerwiegenden negativen Nachhaltigkeitsauswirkungen konnten Investitionen nur begründet erfolgen. Im Ergebnis hielt der Fonds keine Anlagen in Wertpapieren und Geldmarktinstrumenten von Unternehmen und Staaten mit schwerwiegenden negativen Nachhaltigkeitsauswirkungen. Es wurde somit nicht in Wertpapiere und Geldmarktinstrumente von Unternehmen investiert, die an der Herstellung oder dem Verkauf von kontroversen Waffen beteiligt waren, denen Menschenrechtsverletzungen vorgeworfen wurden oder die einen Schwellenwert bei ihrer Treibhausgasemissionsintensität oder Energieverbrauchsintensität überschritten haben. Darüber hinaus wurde auch nicht in Wertpapiere und Geldmarktinstrumente von Staaten investiert, deren Treibhausgasemissionsintensität einen Schwellenwert überschritten hat. Bei Unternehmen und Staaten mit weniger schwerwiegenden negativen Nachhaltigkeitsauswirkungen erfolgte bei den zuvor genannten Indikatoren eine Investition nur in begründeten Fällen. Zudem erfolgten nur begründete Investitionen in Wertpapiere und Geldmarktinstrumente von Staaten, die gegen soziale Bestimmungen verstoßen haben und nur begründete Investitionen in Wertpapiere und Geldmarktinstrumente von Unternehmen, die gegen die Prinzipien des UN Global Compact verstoßen haben. Zielfonds, bei denen festgelegte Schwellenwerte für bestimmte PAI überschritten wurden, konnten nicht mehr für das Sondervermögen erworben werden, vorausgesetzt einer ausreichenden Datenverfügbarkeit bei den PAI-Indikatoren.

Durch das systematische, abgestufte Vorgehen wurden die negativen Nachhaltigkeitsauswirkungen, die mit den Investitionen des Fonds verbunden waren, begrenzt. Die negativen Nachhaltigkeitsauswirkungen von Unternehmen wurden auch im Rahmen der Mitwirkungspolitik der Verwaltungsgesellschaft berücksichtigt mit der Absicht auf eine Reduzierung der PAI der Emittenten im Anlageuniversum hinzuwirken. Die Ergebnisse der Mitwirkungspolitik sind im aktuellen Engagement-Bericht zu finden <https://www.deka.de/privatkunden/ueber-uns/deka-investment-im-profil/corporate-governance>.

1842 Fundament

Vermögensübersicht zum 30. Juni 2024.

Gliederung nach Anlageart - Land

	Kurswert in EUR	% des Fonds- vermögens *)
I. Vermögensgegenstände		
1. Anleihen	498.735,00	1,91
Deutschland	498.735,00	1,91
2. Investmentanteile	22.626.784,00	86,82
Deutschland	13.404.324,00	51,44
Irland	787.575,00	3,02
Luxemburg	8.434.885,00	32,36
3. Bankguthaben, Geldmarktpapiere und Geldmarktfonds	2.900.646,77	11,13
4. Sonstige Vermögensgegenstände	56.027,11	0,22
II. Verbindlichkeiten	-20.385,77	-0,08
III. Fondsvermögen	26.061.807,11	100,00

Gliederung nach Anlageart - Währung

	Kurswert in EUR	% des Fonds- vermögens *)
I. Vermögensgegenstände		
1. Anleihen	498.735,00	1,91
EUR	498.735,00	1,91
2. Investmentanteile	22.626.784,00	86,82
EUR	22.626.784,00	86,82
3. Bankguthaben, Geldmarktpapiere und Geldmarktfonds	2.900.646,77	11,13
4. Sonstige Vermögensgegenstände	56.027,11	0,22
II. Verbindlichkeiten	-20.385,77	-0,08
III. Fondsvermögen	26.061.807,11	100,00

*) Rundungsbedingte Differenzen bei den Prozent-Anteilen sind möglich.

1842 Fundament

Vermögensaufstellung zum 30. Juni 2024.

ISIN	Gattungsbezeichnung	Markt	Stück bzw. Anteile bzw. Whg.	Bestand 30.06.2024	Käufe/ Zugänge Im Berichtszeitraum	Verkäufe/ Abgänge Im Berichtszeitraum	Kurs	Kurswert in EUR	% des Fondsvermögens *)
An organisierten Märkten zugelassene oder in diese einbezogene Wertpapiere								498.735,00	1,91
Verzinsliche Wertpapiere								498.735,00	1,91
EUR								498.735,00	1,91
DE000LB113Z3	0,0000 % Ldsbk Baden-Württemb. Safe-Anl. Cap SX5E 19/29		EUR	450.000	0	0	% 110,830	498.735,00	1,91
Wertpapier-Investmentanteile								22.626.784,00	86,82
Gruppeneigene Wertpapier-Investmentanteile								6.645.284,00	25,50
EUR								6.645.284,00	25,50
DE000ETFL060	Deka DAX (ausschüttend) UCITS ETF		ANT	9.500	9.500	10.800	EUR 70,970	674.215,00	2,59
DE000DK2D7W1	Deka-CorporateBond NonFinancial S (A)		ANT	7.100	0	0	EUR 116,270	825.517,00	3,17
DE000DK2CDS0	Deka-DividendenStrategie CF (A)		ANT	6.600	0	0	EUR 205,280	1.354.848,00	5,20
DE000DK0ECU8	Deka-GlobalChampions CF		ANT	4.800	0	0	EUR 350,980	1.684.704,00	6,46
LU1508359509	Deka-Industrie 4.0 CF		ANT	6.000	0	0	EUR 230,100	1.380.600,00	5,30
DE0009786061	Multizins-INVEST		ANT	30.000	0	0	EUR 24,180	725.400,00	2,78
Gruppenfremde Wertpapier-Investmentanteile								15.981.500,00	61,32
EUR								15.981.500,00	61,32
DE000A2H7NU1	Capitulum Weltzins-Invest Unvl Inhaber-Anteilskl		ANT	20.000	2.500	0	EUR 80,340	1.606.800,00	6,17
LU1317704051	Carmignac Portf.-L.-S.Eur.Equ. Namens-Ant. A Acc		ANT	4.800	0	0	EUR 175,030	840.144,00	3,22
LU0399027886	Flossbach von Storch-Bd Oppor. I		ANT	14.500	0	0	EUR 139,410	2.021.445,00	7,76
DE0002635307	iShares STOXX Europe 600 UCITS ETF (DE) EUR (Dist)		ANT	14.000	0	0	EUR 51,130	715.820,00	2,75
IE00B4L5ZY03	IShslII-EO CB XF 1-5Y ESG ETF Reg.Shares		ANT	7.500	2.500	0	EUR 105,010	787.575,00	3,02
LU0628638388	ODDO BHF - Euro Credit Sh.Dur. DP		ANT	215.000	20.000	0	EUR 7,988	1.717.420,00	6,59
LU0496442640	Pictet TR - Corto Europe I		ANT	3.500	0	0	EUR 158,930	556.255,00	2,13
LU0425487740	Schroder ISF Euro Corp.Bond Namensant. A Dis. SF		ANT	130.000	15.000	0	EUR 14,762	1.919.021,00	7,36
DE000A0Q8HQ0	Zantke EO Corporate Bonds AMI I(a)		ANT	18.000	1.000	0	EUR 117,150	2.108.700,00	8,09
DE000A0YAX49	Zantke Euro High Yield AMI I(a)		ANT	15.500	0	0	EUR 117,340	1.818.770,00	6,98
DE000A1J3AJ9	Zantke Global Credit AMI I (a)		ANT	17.000	0	0	EUR 111,150	1.889.550,00	7,25
Summe Wertpapiervermögen								EUR 23.125.519,00	88,73
Bankguthaben, Geldmarktpapiere und Geldmarktfonds									
Bankguthaben									
EUR-Guthaben bei der Verwahrstelle									
	DekaBank Deutsche Girozentrale		EUR	2.329.575,07			% 100,000	2.329.575,07	8,94
EUR-Guthaben bei									
	Landesbank Baden-Württemberg		EUR	571.071,70			% 100,000	571.071,70	2,19
Summe Bankguthaben								EUR 2.900.646,77	11,13
Summe der Bankguthaben, Geldmarktpapiere und Geldmarktfonds								EUR 2.900.646,77	11,13
Sonstige Vermögensgegenstände									
	Forderungen aus Anteilschneingeschäften		EUR	49.049,64				49.049,64	0,19
	Forderungen aus Zielfondsrückvergütungen		EUR	6.977,47				6.977,47	0,03
Summe Sonstige Vermögensgegenstände								EUR 56.027,11	0,22
Sonstige Verbindlichkeiten									
	Allgemeine Fondsverwaltungsverbindlichkeiten		EUR	-20.385,77				-20.385,77	-0,08
Summe Sonstige Verbindlichkeiten								EUR -20.385,77	-0,08
Fondsvermögen								EUR 26.061.807,11	100,00
Umlaufende Anteile								STK 483.119,000	
Anteilwert								EUR 53,94	

*) Rundungsbedingte Differenzen bei den Prozent-Anteilen sind möglich.

Während des Berichtszeitraumes abgeschlossene Geschäfte, soweit sie nicht mehr in der Vermögensaufstellung erscheinen:
- Käufe und Verkäufe in Wertpapieren, Investmentanteilen und Schuldscheindarlehen (Marktzuordnung zum Berichtsstichtag):

ISIN	Gattungsbezeichnung	Stück bzw. Anteile bzw. Nominal in Whg.	Käufe/ Zugänge	Verkäufe/ Abgänge
Wertpapier-Investmentanteile				
Gruppeneigene Wertpapier-Investmentanteile				
EUR				
LU2112788208	Deka-Nachhaltigkeit Impact Renten CF	ANT	0	5.500
Gruppenfremde Wertpapier-Investmentanteile				
EUR				
LU0274211480	Xtrackers DAX 1C	ANT	3.800	3.800
LU0328475792	Xtrackers Stoxx Europe 600 1C	ANT	5.100	5.100

Der Anteil der Wertpapiertransaktionen, die im Berichtszeitraum für Rechnung des Sondervermögens über Broker ausgeführt wurden, die eng verbundene Unternehmen und Personen sind, betrug 22,41 Prozent. Ihr Umfang belief sich hierbei auf insgesamt 1.157.956 Euro.

1842 Fundament

Entwicklung des Sondervermögens

				EUR
I. Wert des Sondervermögens am Beginn des Geschäftsjahres				23.727.204,63
1	Ausschüttung bzw. Steuerabschlag für das Vorjahr			-208.761,08
2	Zwischenausschüttung(en)			-,-
3	Mittelzufluss (netto)			440.779,29
	a) Mittelzuflüsse aus Anteilschein-Verkäufen	EUR	2.691.632,76	
	davon aus Anteilschein-Verkäufen	EUR	2.691.632,76	
	davon aus Verschmelzung	EUR	0,00	
	b) Mittelabflüsse aus Anteilschein-Rücknahmen	EUR	-2.250.853,47	
4	Ertragsausgleich/Aufwandsausgleich			-7.383,97
5	Ergebnis des Geschäftsjahres			2.109.968,24
	davon Nettoveränderung der nicht realisierten Gewinne			1.096.305,74
	davon Nettoveränderung der nicht realisierten Verluste			530.888,23
II. Wert des Sondervermögens am Ende des Geschäftsjahres				26.061.807,11

Vergleichende Übersicht der letzten drei Geschäftsjahre

	Wert des Sondervermögens am Ende des Geschäftsjahres	Anteilwert
	EUR	EUR
30.06.2021	19.817.865,26	53,41
30.06.2022	22.259.143,08	47,82
30.06.2023	23.727.204,63	49,93
30.06.2024	26.061.807,11	53,94

1842 Fundament

Ertrags- und Aufwandsrechnung für den Zeitraum vom 01.07.2023 - 30.06.2024 (einschließlich Ertragsausgleich)

	EUR insgesamt	EUR je Anteil *)
I. Erträge		
1. Dividenden inländischer Aussteller (vor Körperschaftsteuer)	0,00	0,00
2. Dividenden ausländischer Aussteller (vor Quellensteuer)	0,00	0,00
3. Zinsen aus inländischen Wertpapieren	0,00	0,00
4. Zinsen aus ausländischen Wertpapieren (vor Quellensteuer)	0,00	0,00
5. Zinsen aus Liquiditätsanlagen im Inland davon Positive Einlagezinsen	75.694,86	0,16
6. Zinsen aus Liquiditätsanlagen im Ausland (vor Quellensteuer)	0,00	0,00
7. Erträge aus Investmentanteilen	500.278,42	1,04
8. Erträge aus Wertpapier-Darlehen- und -Pensionsgeschäften	0,00	0,00
9a. Abzug inländischer Körperschaftsteuer	0,00	0,00
9b. Abzug ausländischer Quellensteuer	0,00	0,00
10. Sonstige Erträge davon Kick-Back-Zahlungen davon Rückvergütung aus Zielfonds	37.428,64 12.928,18 24.500,46	0,08 0,03 0,05
Summe der Erträge	613.401,92	1,27
II. Aufwendungen		
1. Zinsen aus Kreditaufnahmen	0,00	0,00
2. Verwaltungsvergütung	-233.990,12	-0,48
3. Verwahrstellenvergütung	-19.704,52	-0,04
4. Prüfungs- und Veröffentlichungskosten	-3.939,69	-0,01
5. Sonstige Aufwendungen davon fremde Depotgebühren	-109,82 -109,82	-0,00 -0,00
Summe der Aufwendungen	-257.744,15	-0,53
III. Ordentlicher Nettoertrag	355.657,77	0,74
IV. Veräußerungsgeschäfte		
1. Realisierte Gewinne	217.157,29	0,45
2. Realisierte Verluste	-90.040,79	-0,19
Ergebnis aus Veräußerungsgeschäften	127.116,50	0,26
V. Realisiertes Ergebnis des Geschäftsjahres	482.774,27	1,00
1. Nettoveränderung der nicht realisierten Gewinne	1.096.305,74	2,27
2. Nettoveränderung der nicht realisierten Verluste	530.888,23	1,10
VI. Nicht realisiertes Ergebnis des Geschäftsjahres	1.627.193,97	3,37
VII. Ergebnis des Geschäftsjahres	2.109.968,24	4,37

*) Rundungsbedingte Differenzen bei den je Anteil-Werten sind möglich

Verwendung der Erträge des Sondervermögens

Berechnung der Ausschüttung

	EUR insgesamt	EUR je Anteil*)
I. Für die Ausschüttung verfügbar		
1. Vortrag aus dem Vorjahr	0,00	0,00
2. Realisiertes Ergebnis des Geschäftsjahres	482.774,27	1,00
3. Zuführung aus dem Sondervermögen	0,00	0,00
II. Nicht für die Ausschüttung verwendet		
1. Der Wiederanlage zugeführt	0,00	0,00
2. Vortrag auf neue Rechnung	81.785,50	0,17
III. Gesamtausschüttung¹⁾	400.988,77	0,83
1. Zwischenausschüttung	0,00	0,00
2. Endausschüttung ²⁾	400.988,77	0,83

Umlaufende Anteile: Stück 483.119

*) Rundungsbedingte Differenzen bei den je Anteil-Werten sind möglich.

¹⁾ Der Abzug von Kapitalertragsteuer und Solidaritätszuschlag erfolgt gemäß § 44 Abs. 1 Satz 3 EStG über die depotführende Stelle bzw. über die letzte inländische auszahlende Stelle als Entrichtungspflichtete.

²⁾ Ausschüttung am 23. August 2024 mit Beschlussfassung vom 12. August 2024.

1842 Fundament Anhang.

Die Auslastung der Obergrenze für das Marktrisikopotenzial wurde für dieses Sondervermögen gemäß der DerivateV nach dem qualifizierten Ansatz anhand eines Vergleichsvermögens ermittelt (relativer Value-at-Risk gem. § 8 DerivateV).

Zusammensetzung des Vergleichsvermögens (§ 37 Abs. 5 DerivateV i. V. m. § 9 DerivateV)

01.07.2023 - 01.10.2023: 75% Bloomberg Barclays Global Aggregate in EUR, 25% MSCI World NR in EUR

02.10.2023 - 30.06.2024: 75% Bloomberg Barclays Global Aggregate in EUR, 25% STOXX® Global 1800 NR in EUR

Dem Sondervermögen wird ein derivatereies Vergleichsvermögen gegenübergestellt. Es handelt sich dabei um eine Art virtuelles Sondervermögen, dem keine realen Positionen oder Geschäfte zugrunde liegen. Die Grundidee besteht darin, eine plausible Vorstellung zu entwickeln, wie das Sondervermögen ohne Derivate oder derivative Komponenten zusammengesetzt wäre. Das Vergleichsvermögen muss den Anlagebedingungen sowie den Angaben im Verkaufsprospekt und Basisinformationsblatt des Sondervermögens im Wesentlichen entsprechen, ein derivatereies Vergleichsmaßstab wird möglichst genau nachgebildet. In Ausnahmefällen kann von der Forderung des derivatereies Vergleichsvermögens abgewichen werden, sofern das Sondervermögen Long/Short-Strategien nutzt oder zur Abbildung von z.B. Rohstoffexposition oder Währungsabsicherungen.

Potenzieller Risikobetrag für das Marktrisiko (§ 37 Abs. 4 Satz 1 und 2 DerivateV i. V. m. § 10 DerivateV)

kleinster potenzieller Risikobetrag 1,18%

größter potenzieller Risikobetrag 2,00%

durchschnittlicher potenzieller Risikobetrag 1,55%

Der potenzielle Risikobetrag für das Marktrisiko des Sondervermögens wird über die Risikokennzahl Value-at-Risk (VaR) dargestellt. Zum Ausdruck gebracht wird durch diese Kennzahl der potenzielle Verlust des Sondervermögens, der unter normalen Marktbedingungen mit einem Wahrscheinlichkeitsniveau von 99% (Konfidenzniveau) bei einer angenommenen Haltedauer von 10 Arbeitstagen auf Basis eines effektiven historischen Betrachtungszeitraumes von einem Jahr nicht überschritten wird. Wenn zum Beispiel ein Sondervermögen einen VaR-Wert von 2,5% aufwiese, dann würde unter normalen Marktbedingungen der potenzielle Verlust des Sondervermögens mit einer Wahrscheinlichkeit von 99% nicht mehr als 2,5% des Wertes des Sondervermögens innerhalb von 10 Arbeitstagen betragen. Im Bericht wird die maximale, minimale und durchschnittliche Ausprägung dieser Kennzahl auf Basis einer Beobachtungszeitreihe von maximal einem Jahr oder ab Umstellungsdatum veröffentlicht. Der VaR-Wert des Sondervermögens darf das Zweifache des VaR-Werts des derivatereies Vergleichsvermögens nicht übersteigen. Hierdurch wird das Marktrisiko des Sondervermögens klar limitiert.

Risikomodelle (§ 37 Abs. 4 Satz 3 DerivateV i. V. m. § 10 DerivateV)

historische Simulation

Im Berichtszeitraum genutzter Umfang des Leverage gemäß der Brutto-Methode (§ 37 Abs. 4 Satz 4 DerivateV i. V. m. § 5 Abs. 2 DerivateV)

101,96%

Emittenten oder Garanten, deren Sicherheiten mehr als 20% des Wertes des Fonds ausgemacht haben (§ 37 Abs. 6 DerivateV):

Im Berichtszeitraum wiesen keine Sicherheiten eine erhöhte Emittentenkonzentration nach § 27 Abs. 7 Satz 4 DerivateV auf.

Erträge aus Wertpapier-Darlehen- und -Pensionsgeschäften	EUR	0,00
Aufwendungen aus Wertpapier-Darlehen- und -Pensionsgeschäften	EUR	0,00
Umlaufende Anteile	STK	483.119
Anteilwert	EUR	53,94

Angaben zu Bewertungsverfahren

Die Bewertung der Vermögensgegenstände erfolgt durch die Verwaltungsgesellschaft auf Grundlage der gesetzlichen Regelungen im Kapitalanlagegesetzbuch (§ 168) und der Kapitalanlage-Rechnungslegungs- und -Bewertungsverordnung (KARBV).

Aktien / aktienähnliche Genussscheine / Beteiligungen

Aktien und aktienähnliche Genussscheine werden grundsätzlich mit dem zuletzt verfügbaren Kurs ihrer Heimatbörse bewertet, sofern die Umsatzvolumina an einer anderen Börse mit gleicher Kursnotierungswährung nicht höher sind. Für Aktien, aktienähnliche Genussscheine und Unternehmensbeteiligungen, welche nicht an einer Börse oder an einem anderen organisierten Markt notiert oder gehandelt werden oder deren Börsenkurs den tatsächlichen Marktwert nicht angemessen widerspiegelt, werden die Verkehrswerte zugrunde gelegt, die sich nach geeigneten Bewertungsmodellen unter Berücksichtigung der aktuellen Marktgegebenheiten ergeben.

Renten / rentenähnliche Genussscheine / Zertifikate / Schuldscheindarlehen

Für die Bewertung von Renten, rentenähnlichen Genussscheinen und Zertifikaten, die zum Handel an einer Börse oder an einem anderen organisierten Markt zugelassen sind, wird grundsätzlich der letzte verfügbare handelbare Kurs zugrunde gelegt. Renten, rentenähnliche Genussscheine und Zertifikate, welche nicht an einer Börse oder an einem anderen organisierten Markt notiert oder gehandelt werden oder deren Börsenkurs den tatsächlichen Marktwert nicht angemessen widerspiegelt, werden mit marktnahen Kursstellungen (in der Regel Brokerquotes, alternativ mit sonstigen Preisquellen) bewertet, welche auf Basis geeigneter Verfahren validiert werden. Die Bewertung von Schuldscheindarlehen erfolgt in der Regel mit Modellbewertungen, die von externen Dienstleistern bezogen und auf Basis geeigneter Verfahren validiert werden.

Investmentanteile

Investmentanteile werden zum letzten von der Investmentgesellschaft festgestellten Rücknahmepreis bewertet, sofern dieser aktuell und verlässlich ist. Exchange-traded funds (ETFs) werden mit dem zuletzt verfügbaren Börsenkurs bewertet.

Derivate

Die Bewertung von Futures und Optionen, die an einer Börse oder an einem anderen organisierten Markt gehandelt werden, erfolgt grundsätzlich anhand des letzten verfügbaren handelbaren Kurses. Futures und Optionen, welche nicht an einer Börse oder an einem anderen organisierten Markt notiert oder gehandelt werden oder deren Börsenkurs den tatsächlichen Marktwert nicht angemessen widerspiegelt, werden mit Verkehrswerten bewertet, welche mittels marktgängiger Verfahren (z.B. Black-Scholes-Merton) ermittelt werden. Die Bewertung von Swaps erfolgt anhand von Fair Values, welche mittels marktgängiger Verfahren (z.B. Discounted-Cash-Flow-Verfahren) ermittelt werden. Devisentermingeschäfte werden nach der Forward Point Methode bewertet.

Bankguthaben

Bankguthaben wird zum Nennwert bewertet.

Sonstiges

Der Wert aller Vermögenswerte und Verbindlichkeiten, welche nicht in der Währung des Fonds geführt werden, wird in diese Währung zu den jeweiligen Devisenkursen (i.d.R. Reuters-Fixing) umgerechnet.

Gesamtkostenquote (laufende Kosten) 1,76%

Die Gesamtkostenquote drückt sämtliche vom Sondervermögen im Jahresverlauf getragenen Kosten und Zahlungen (ohne Transaktionskosten) im Verhältnis zum durchschnittlichen Nettoinventarwert des Sondervermögens aus.

Die anteiligen laufenden Kosten für die Zielfondsbestände sind auf Basis der zum Geschäftsjahresende des Dachfonds verfügbaren Daten ermittelt.

Der Gesellschaft fließen keine Rückvergütungen der aus dem Fonds an die Verwahrstelle und an Dritte geleisteten Vergütungen und Aufwandsersatzungen zu.

1842 Fundament

Die Gesellschaft gewährt an Vermittler, z.B. Kreditinstitute, wiederkehrend - meist jährlich - Vermittlungsentgelte als so genannte "Vermittlungsprovisionen" bzw. "Vermittlungsfolgeprovisionen".

Für den Erwerb und die Veräußerung der Investmentanteile sind keine Ausgabeaufschläge und keine Rücknahmeaufschläge berechnet worden.

Für die Investmentanteile wurden von der verwaltenden Gesellschaft auf Basis des Zielfonds folgende Verwaltungsvergütungen in % p.a. erhoben:

Capitulum Weltzins-Invest Unvl Inhaber-Anteilskl.I	0,30	
Carmignac Portf.-L.-S.Eur.Equ. Namens-Ant. A Acc	1,50	
Deka-CorporateBond NonFinancial S (A)	0,25	
Deka DAX (ausschüttend) UCITS ETF	0,15	
Deka-Dividendenstrategie CF (A)	1,35	
Deka-GlobalChampions CF	1,33	
Deka-Industrie 4.0 CF	1,34	
Deka-Nachhaltigkeit Impact Renten CF	0,75	
Flossbach von Storch-Bd Oppor. I	0,43	
IShIII-EO CB XF 1-5Y ESG ETF Reg.Shares	0,20	
iSh.STOXX Europe 600 U.ETF DE	0,19	
Multizins-INVEST	1,29	
ODDO BHF - Euro Credit Sh.Dur. DP	0,40	
Pictet TR - Corto Europe I	1,10	
Schroder ISF Euro Corp.Bond Namensant. A Dis. SF	0,75	
Xtrackers DAX 1C	0,01	
Xtrackers Stoxx Europe 600 1C	0,10	
Zantke EO Corporate Bonds AMI I(a)	0,60	
Zantke Euro High Yield AMI I(a)	0,85	
Zantke Global Credit AMI I (a)	0,70	
Wesentliche sonstige Erträge		
Kick-Back-Zahlungen	EUR	12.928,18
Rückvergütung aus Zielfonds	EUR	24.500,46
Wesentliche sonstige Aufwendungen		
Fremde Depotgebühren	EUR	109,82
Transaktionskosten im Geschäftsjahr gesamt	EUR	911,08

Vergütungssystem der Kapitalverwaltungsgesellschaft

Die Deka Vermögensmanagement GmbH unterliegt den für Kapitalverwaltungsgesellschaften geltenden aufsichtsrechtlichen Vorgaben im Hinblick auf die Gestaltung ihrer Vergütungssysteme. Zudem gilt die für alle Unternehmen der Deka-Gruppe verbindliche Vergütungsrichtlinie, die gruppenweite Standards für die Ausgestaltung der Vergütungssysteme definiert. Sie enthält die Grundsätze zur Vergütung und die maßgeblichen Vergütungsparameter.

Das Vergütungssystem der Kapitalverwaltungsgesellschaft wird mindestens einmal jährlich durch einen unabhängigen Vergütungsausschuss, das „Managementkomitee Vergütung“ (MKV) der Deka-Gruppe, auf seine Angemessenheit und die Einhaltung aller aufsichtsrechtlichen Vorgaben zur Vergütung überprüft.

Vergütungskomponenten

Das Vergütungssystem der Deka Vermögensmanagement GmbH umfasst fixe und variable Vergütungselemente sowie Nebenleistungen.

Für die Mitarbeitenden und Geschäftsführung der Deka Vermögensmanagement GmbH findet eine maximale Obergrenze für den Gesamtbetrag der variablen Vergütung in Höhe von 200 Prozent der fixen Vergütung Anwendung.

Weitere sonstige Zuwendungen im Sinne von Vergütung, wie z.B. Anlageerfolgsprämien, werden bei der Deka Vermögensmanagement GmbH nicht gewährt.

Bemessung des Bonuspools

Der Bonuspool leitet sich - unter Berücksichtigung der finanziellen Lage der Deka Vermögensmanagement GmbH - aus dem vom Konzernvorstand der DekaBank Deutsche Girozentrale nach Maßgabe von § 45 Abs. 2 Nr. 10 KWG festgelegten Bonuspool der Deka-Gruppe ab und kann nach pflichtgemäßem Ermessen auch reduziert oder gestrichen werden.

Bei der Bemessung der variablen Vergütung sind grundsätzlich der individuelle Erfolgsbeitrag des Mitarbeitenden, der Erfolgsbeitrag der Organisationseinheit des Mitarbeitenden, der Erfolgsbeitrag der Deka Vermögensmanagement GmbH bzw. die Wertentwicklung der von dieser verwalteten Investmentvermögen sowie der Gesamterfolg der Deka-Gruppe zu berücksichtigen. Zur Bemessung des individuellen Erfolgsbeitrags des Mitarbeitenden werden sowohl quantitative als auch qualitative Kriterien verwendet, wie z.B. Qualifikationen, Kundenzufriedenheit. Negative Erfolgsbeiträge verringern die Höhe der variablen Vergütung. Die Erfolgsbeiträge werden anhand der Erfüllung von Zielvorgaben ermittelt.

Die Bemessung und Verteilung der Vergütung an die Mitarbeitenden erfolgt durch die Geschäftsführung. Die Vergütung der Geschäftsführung wird durch den Aufsichtsrat festgelegt.

Variable Vergütung bei risikorelevanten Mitarbeitenden

Die variable Vergütung der Geschäftsführung der Kapitalverwaltungsgesellschaft und von Mitarbeitenden, deren Tätigkeiten einen wesentlichen Einfluss auf das Gesamtrisikoprofil der Kapitalverwaltungsgesellschaft und der von ihr verwalteten Investmentvermögen haben, sowie bestimmten weiteren Mitarbeitenden (zusammen als "risikorelevante Mitarbeitende") unterliegt folgenden Regelungen:

- Die variable Vergütung der risikorelevanten Mitarbeitenden ist grundsätzlich erfolgsabhängig, d.h. ihre Höhe wird nach Maßgabe von individuellen Erfolgsbeiträgen des Mitarbeitenden sowie den Erfolgsbeiträgen des Geschäftsbereichs und der Deka-Gruppe ermittelt.
- Für die Geschäftsführung der Kapitalverwaltungsgesellschaft wird zwingend ein Anteil von 60 Prozent der variablen Vergütung über einen Zeitraum von bis zu fünf Jahren aufgeschoben. Bei risikorelevanten Mitarbeitenden unterhalb der Geschäftsführungsebene beträgt der aufgeschobene Anteil 40 Prozent der variablen Vergütung und wird über einen Zeitraum von mindestens drei Jahren aufgeschoben.
- Jeweils 50 Prozent der sofort zahlbaren und der aufgeschobenen Vergütung werden in Form von Instrumenten gewährt, deren Wertentwicklung von der nachhaltigen Wertentwicklung der Kapitalverwaltungsgesellschaft und der Unternehmenswertentwicklung der Deka-Gruppe abhängt. Diese nachhaltigen Instrumente unterliegen nach Eintritt der Unverfallbarkeit einer Sperrfrist von einem Jahr.
- Der aufgeschobene Anteil der Vergütung ist während der Wartezeit risikoabhängig, d.h. er kann im Fall von negativen Erfolgsbeiträgen des Mitarbeitenden, der Kapitalverwaltungsgesellschaft bzw. der von dieser verwalteten Investmentvermögen oder der Deka-Gruppe gekürzt werden oder komplett entfallen. Jeweils am Ende eines Jahres der Wartezeit wird der aufgeschobene Vergütungsanteil anteilig unverfallbar. Der unverfallbar gewordene Baranteil wird zum jeweiligen Zahlungstermin ausgezahlt, die unverfallbar gewordenen nachhaltigen Instrumente werden erst nach Ablauf der Sperrfrist ausgezahlt.
- Risikorelevante Mitarbeitende, deren variable Vergütung für das jeweilige Geschäftsjahr einen Schwellenwert von 75 TEUR nicht überschreitet, erhalten die variable Vergütung vollständig in Form einer Barleistung ausgezahlt.

Überprüfung der Angemessenheit des Vergütungssystems

Die Überprüfung des Vergütungssystems gemäß den geltenden regulatorischen Vorgaben für das Geschäftsjahr 2023 fand im Rahmen der jährlichen zentralen und unabhängigen internen Ange-

1842 Fundament

messenheitsprüfung des MKV statt. Dabei konnte zusammenfassend festgestellt werden, dass die Grundsätze der Vergütungsrichtlinie und aufsichtsrechtlichen Vorgaben an Vergütungssysteme von Kapitalverwaltungsgesellschaften eingehalten wurden. Das Vergütungssystem der Deka Vermögensmanagement GmbH war im Geschäftsjahr 2023 angemessen ausgestaltet. Es konnten keine Unregelmäßigkeiten festgestellt werden.

Gesamtsumme der im abgelaufenen Geschäftsjahr der Deka Vermögensmanagement GmbH* gezahlten Mitarbeitendenvergütung	EUR	13.917.185,09
davon feste Vergütung	EUR	11.510.831,50
davon variable Vergütung	EUR	2.406.353,59

Zahl der Mitarbeitenden der KVG 131

Gesamtsumme der im abgelaufenen Geschäftsjahr der Deka Vermögensmanagement GmbH* gezahlten Vergütung an bestimmte Mitarbeitendengruppen**	EUR	1.232.270,86
Geschäftsführer	EUR	910.061,19
weitere Risk Taker	EUR	322.209,67
Mitarbeitende mit Kontrollfunktionen	EUR	0,00
Mitarbeitende in gleicher Einkommensstufe wie Geschäftsführer und Risk Taker	EUR	0,00

* Mitarbeitendenwechsel innerhalb der Deka-Gruppe werden einheitlich gemäß gruppenweitem Vergütungsbericht dargestellt.

** weitere Risk Taker: alle sonstigen Risk Taker, die nicht Geschäftsführer oder Risk Taker mit Kontrollfunktionen sind. Mitarbeitende in Kontrollfunktionen: Mitarbeitende in Kontrollfunktionen, die als Risk Taker identifiziert wurden und nicht Geschäftsführer sind. Mitarbeitende in gleicher Einkommensstufe wie Geschäftsführer und Risk Taker: Mitarbeitende, die nicht Geschäftsführer oder Risk Taker sind und sich auf derselben Einkommensstufe wie Risk Taker oder Geschäftsführer befinden.

Angaben zur Mitarbeitervergütung im Auslagerungsfall (Portfolioverwaltung)

Das Auslagerungsunternehmen (Deka Investment GmbH) hat folgende Informationen veröffentlicht:

Gesamtsumme der im abgelaufenen Wirtschaftsjahr des Auslagerungsunternehmens gezahlten Mitarbeitervergütung	EUR	63.521.373,38
davon feste Vergütung	EUR	47.888.259,53
davon variable Vergütung	EUR	15.633.113,85

Zahl der Mitarbeiter des Auslagerungsunternehmens 489

Zusätzliche Angaben gemäß der Verordnung (EU) 2015/2365 über die Transparenz von Wertpapierfinanzierungsgeschäften (Angaben pro Art des Wertpapierfinanzierungsgeschäfts/Total Return Swaps)

Das Sondervermögen hat im Berichtszeitraum keine Wertpapier-Darlehen-, Pensions- oder Total Return Swap-Geschäfte getätigt. Zusätzliche Angaben gemäß Verordnung (EU) 2015/2365 über die Transparenz von Wertpapierfinanzierungsgeschäften sind daher nicht erforderlich.

Angaben gemäß § 101 Abs. 2 Nr. 5 KAGB

Basierend auf dem Gesetz zur Umsetzung der zweiten Aktionärsrechterichtlinie (ARUG II) macht die Kapitalverwaltungsgesellschaft zu § 134c Abs. 4 AktG folgende Angaben:

Wesentliche mittel- bis langfristige Risiken

Informationen zu den wesentlichen allgemeinen mittel- bis langfristigen Risiken des Sondervermögens sind im Verkaufsprospekt unter dem Abschnitt „Risikohinweise“ aufgeführt. Für die konkreten wesentlichen Risiken im Geschäftsjahr verweisen wir auf den Tätigkeitsbericht.

Zusammensetzung des Portfolios, die Portfolioumsätze und die Portfolioumsatzkosten

Die Zusammensetzung des Portfolios und die Portfolioumsätze können der Vermögensaufstellung bzw. den Angaben zu den während des Berichtszeitraums abgeschlossenen Geschäften, soweit sie nicht mehr in der Vermögensaufstellung erscheinen, entnommen werden. Die Portfolioumsatzkosten werden im Anhang des vorliegenden Jahresberichts ausgewiesen (Transaktionskosten).

Berücksichtigung der mittel- bis langfristigen Entwicklung der Gesellschaft bei der Anlageentscheidung

Die Anlageziele und Anlagepolitik des Fonds werden im Tätigkeitsbericht dargestellt. Bei den Anlageentscheidungen werden die mittel- bis langfristigen Entwicklungen der Portfoliogesellschaften berücksichtigt. Dabei soll ein Einklang zwischen den Anlagezielen und Risiken sichergestellt werden.

Einsatz von Stimmrechtsberatern

Zum Einsatz von Stimmrechtsberatern informieren der Mitwirkungsbericht sowie der Stewardship Code der Kapitalverwaltungsgesellschaft. Die Dokumente stehen auf folgender Internetseite zur Verfügung: <https://www.deka.de/privatkunden/ueber-uns/deka-vermoegensmanagement-im-profil> (Corporate Governance).

Handhabung der Wertpapierleihe und Umgang mit Interessenkonflikten im Rahmen der Mitwirkung in den Gesellschaften, insbesondere durch Ausübung von Aktionärsrechten

Auf inländischen Hauptversammlungen von börsennotierten Aktiengesellschaften übt die Kapitalverwaltungsgesellschaft das Stimmrecht entweder selbst oder über Stimmrechtsvertreter aus. Verleiene Aktien werden rechtzeitig an die Kapitalverwaltungsgesellschaft zurückübertragen, sodass diese das Stimmrecht auf Hauptversammlungen wahrnehmen kann. Für die in den Sondervermögen befindlichen ausländischen Aktien erfolgt die Ausübung des Stimmrechts insbesondere bei Gesellschaften, die im EURO STOXX 50® oder STOXX Europe 50® vertreten sind, sowie für US-amerikanische und japanische Gesellschaften mit signifikantem Bestand, falls diese Aktien zum Hauptversammlungstermin nicht verliehen sind. Zum Umgang mit Interessenkonflikten im Rahmen der Mitwirkung in den Gesellschaften informieren der Stewardship Code und der Mitwirkungsbericht der Kapitalverwaltungsgesellschaft. Die entsprechenden Dokumente stehen Ihnen auf folgender Internetseite zur Verfügung: <https://www.deka.de/privatkunden/ueber-uns/deka-vermoegensmanagement-im-profil> (Corporate Governance).

Weitere zum Verständnis des Berichts erforderliche Angaben

Ermittlung Nettoveränderung der nicht realisierten Gewinne und Verluste:

Die Ermittlung der Nettoveränderung der nicht realisierten Gewinne und Verluste erfolgt dadurch, dass in jedem Berichtszeitraum die in den Anteilpreis einfließenden Wertansätze der im Bestand befindlichen Vermögensgegenstände mit den jeweiligen historischen Anschaffungskosten verglichen werden, die Höhe der positiven Differenzen in die Summe der nicht realisierten Gewinne einfließen, die Höhe der negativen Differenzen in die Summe der nicht realisierten Verluste einfließen und aus dem Vergleich der Summenpositionen zum Ende des Berichtszeitraumes mit den Summenpositionen zum Anfang des Berichtszeitraumes die Nettoveränderungen ermittelt werden.

1842 Fundament

Bei den unter der Kategorie „Nichtnotierte Wertpapiere“ ausgewiesenen unterjährigen Transaktionen kann es sich um börsengehandelte bzw. in den organisierten Markt einbezogene Wertpapiere handeln, deren Fälligkeit mittlerweile erreicht ist und die aus diesem Grund der Kategorie nichtnotierte Wertpapiere zugeordnet wurden.

Die Klassifizierung von Geldmarktinstrumenten erfolgt gemäß Einstufung des Informationsdienstleisters WM Datenservice und kann in Einzelfällen von der Definition in § 194 KAGB abweichen. Insofern können Vermögensgegenstände, die gemäß § 194 KAGB unter Geldmarktinstrumente fallen, in der Vermögensaufstellung außerhalb der Kategorie „Geldmarktpapiere“ ausgewiesen sein.

Frankfurt am Main, den 24. September 2024
Deka Vermögensmanagement GmbH
Die Geschäftsführung

Vermerk des unabhängigen Abschlussprüfers.

An die Deka Vermögensmanagement GmbH, Frankfurt am Main

Prüfungsurteil

Wir haben den Jahresbericht des Sondervermögens 1842 Fundament – bestehend aus dem Tätigkeitsbericht für das Geschäftsjahr vom 1. Juli 2023 bis zum 30. Juni 2024, der Vermögensübersicht und der Vermögensaufstellung zum 30. Juni 2024, der Ertrags- und Aufwandsrechnung, der Verwendungsrechnung, der Entwicklungsrechnung für das Geschäftsjahr vom 1. Juli 2023 bis zum 30. Juni 2024 sowie der vergleichenden Übersicht über die letzten drei Geschäftsjahre, der Aufstellung der während des Berichtszeitraums abgeschlossenen Geschäfte, soweit diese nicht mehr Gegenstand der Vermögensaufstellung sind, und dem Anhang – geprüft.

Nach unserer Beurteilung aufgrund der bei der Prüfung gewonnenen Erkenntnisse entspricht der beigefügte Jahresbericht in allen wesentlichen Belangen den Vorschriften des deutschen Kapitalanlagegesetzbuchs (KAGB) und den einschlägigen europäischen Verordnungen und ermöglicht es unter Beachtung dieser Vorschriften, sich ein umfassendes Bild der tatsächlichen Verhältnisse und Entwicklungen des Sondervermögens zu verschaffen.

Grundlage für das Prüfungsurteil

Wir haben unsere Prüfung des Jahresberichts in Übereinstimmung mit § 102 KAGB unter Beachtung der vom Institut der Wirtschaftsprüfer (IDW) festgestellten deutschen Grundsätze ordnungsmäßiger Abschlussprüfung durchgeführt. Unsere Verantwortung nach diesen Vorschriften und Grundsätzen ist im Abschnitt „Verantwortung des Abschlussprüfers für die Prüfung des Jahresberichts“ unseres Vermerks weitergehend beschrieben. Wir sind von der Deka Vermögensmanagement GmbH unabhängig in Übereinstimmung mit den deutschen handelsrechtlichen und berufsrechtlichen Vorschriften und haben unsere sonstigen deutschen Berufspflichten in Übereinstimmung mit diesen Anforderungen erfüllt. Wir sind der Auffassung, dass die von uns erlangten Prüfungsnachweise ausreichend und geeignet sind, um als Grundlage für unser Prüfungsurteil zum Jahresbericht zu dienen.

Sonstige Informationen

Die gesetzlichen Vertreter sind für die sonstigen Informationen verantwortlich. Die sonstigen Informationen umfassen die allgemeinen Angaben zum Management und zur Verwaltung des Sondervermögens.

Unser Prüfungsurteil zum Abschluss erstreckt sich nicht auf die sonstigen Informationen und dementsprechend geben wir dies-

bezüglich weder ein Prüfungsurteil noch irgendeine andere Form von Prüfungsschlussfolgerung ab.

Im Zusammenhang mit unserer Abschlussprüfung haben wir die Verantwortlichkeit die sonstigen Informationen zu lesen und dabei zu würdigen, ob die sonstigen Informationen

- wesentliche Unstimmigkeiten zum Jahresbericht des Sondervermögens 1842 Fundament unseren bei der Abschlussprüfung erlangten Kenntnissen aufweisen oder
- anderweitig wesentlich falsch dargestellt erscheinen.

Verantwortung der gesetzlichen Vertreter für den Jahresbericht

Die gesetzlichen Vertreter der Deka Vermögensmanagement GmbH sind verantwortlich für die Aufstellung des Jahresberichts, der den Vorschriften des deutschen KAGB und den einschlägigen europäischen Verordnungen in allen wesentlichen Belangen entspricht und dafür, dass der Jahresbericht es unter Beachtung dieser Vorschriften ermöglicht, sich ein umfassendes Bild der tatsächlichen Verhältnisse und Entwicklungen des Sondervermögens zu verschaffen. Ferner sind die gesetzlichen Vertreter verantwortlich für die internen Kontrollen, die sie in Übereinstimmung mit diesen Vorschriften als notwendig bestimmt haben, um die Aufstellung eines Jahresberichts zu ermöglichen, der frei von wesentlichen falschen Darstellungen aufgrund von dolosen Handlungen (d.h. Manipulationen der Rechnungslegung und Vermögensschädigungen) oder Irrtümern ist.

Bei der Aufstellung des Jahresberichts sind die gesetzlichen Vertreter dafür verantwortlich, Ereignisse, Entscheidungen und Faktoren, welche die weitere Entwicklung des Sondervermögens wesentlich beeinflussen können, in die Berichterstattung einzubeziehen. Das bedeutet u.a., dass die gesetzlichen Vertreter bei der Aufstellung des Jahresberichts die Fortführung des Sondervermögens durch die Deka Vermögensmanagement GmbH zu beurteilen haben und die Verantwortung haben, Sachverhalte im Zusammenhang mit der Fortführung des Sondervermögens, sofern einschlägig, anzugeben.

Verantwortung des Abschlussprüfers für die Prüfung des Jahresberichts

Unsere Zielsetzung ist, hinreichende Sicherheit darüber zu erlangen, ob der Jahresbericht als Ganzes frei von wesentlichen falschen Darstellungen aufgrund von dolosen Handlungen oder Irrtümern ist, sowie einen Vermerk zu erteilen, der unser Prüfungsurteil zum Jahresbericht beinhaltet.

Hinreichende Sicherheit ist ein hohes Maß an Sicherheit, aber keine Garantie dafür, dass eine in Übereinstimmung mit § 102 KAGB unter Beachtung der vom Institut der Wirtschaftsprüfer

(IDW) festgestellten deutschen Grundsätze ordnungsmäßiger Abschlussprüfung durchgeführte Prüfung eine wesentliche falsche Darstellung stets aufdeckt. Falsche Darstellungen können aus dolosen Handlungen oder Irrtümern resultieren und werden als wesentlich angesehen, wenn vernünftigerweise erwartet werden könnte, dass sie einzeln oder insgesamt die auf der Grundlage dieses Jahresberichts getroffenen wirtschaftlichen Entscheidungen von Adressaten beeinflussen.

Während der Prüfung üben wir pflichtgemäßes Ermessen aus und bewahren eine kritische Grundhaltung. Darüber hinaus

- identifizieren und beurteilen wir die Risiken wesentlicher falscher Darstellungen aufgrund von dolosen Handlungen oder Irrtümern im Jahresbericht, planen und führen Prüfungshandlungen als Reaktion auf diese Risiken durch sowie erlangen Prüfungsnachweise, die ausreichend und geeignet sind, um als Grundlage für unser Prüfungsurteil zu dienen. Das Risiko, dass aus dolosen Handlungen resultierende wesentliche falsche Darstellungen nicht aufgedeckt werden, ist höher als das Risiko, dass aus Irrtümern resultierende wesentliche falsche Darstellungen nicht aufgedeckt werden, da dolose Handlungen kollusives Zusammenwirken, Fälschungen, beabsichtigte Unvollständigkeiten, irreführende Darstellungen bzw. das Außerkraftsetzen interner Kontrollen beinhalten können.
- gewinnen wir ein Verständnis von dem für die Prüfung des Jahresberichts relevanten internen Kontrollsystem, um Prüfungshandlungen zu planen, die unter den gegebenen Umständen angemessen sind, jedoch nicht mit dem Ziel, ein Prüfungsurteil zur Wirksamkeit dieses Systems der Deka Vermögensmanagement GmbH abzugeben.
- beurteilen wir die Angemessenheit der von den gesetzlichen Vertretern der Deka Vermögensmanagement GmbH bei der Aufstellung des Jahresberichts angewandten Rechnungslegungsmethoden sowie die Vertretbarkeit der von den gesetzlichen Vertretern dargestellten geschätzten Werte und damit zusammenhängenden Angaben.

- ziehen wir Schlussfolgerungen auf der Grundlage erlangter Prüfungsnachweise, ob eine wesentliche Unsicherheit im Zusammenhang mit Ereignissen oder Gegebenheiten besteht, die bedeutsame Zweifel an der Fortführung des Sondervermögens durch die Deka Vermögensmanagement GmbH aufwerfen können. Falls wir zu dem Schluss kommen, dass eine wesentliche Unsicherheit besteht, sind wir verpflichtet, im Vermerk auf die dazugehörigen Angaben im Jahresbericht aufmerksam zu machen oder, falls diese Angaben unangemessen sind, unser Prüfungsurteil zu modifizieren. Wir ziehen unsere Schlussfolgerungen auf der Grundlage der bis zum Datum unseres Vermerks erlangten Prüfungsnachweise. Zukünftige Ereignisse oder Gegebenheiten können jedoch dazu führen, dass das Sondervermögen durch die Deka Vermögensmanagement GmbH nicht fortgeführt wird.
- beurteilen wir Darstellung, Aufbau und Inhalt des Jahresberichts insgesamt, einschließlich der Angaben sowie ob der Jahresbericht die zugrunde liegenden Geschäftsvorfälle und Ereignisse so darstellt, dass der Jahresbericht es unter Beachtung der Vorschriften des deutschen KAGB und der einschlägigen europäischen Verordnungen ermöglicht, sich ein umfassendes Bild der tatsächlichen Verhältnisse und Entwicklungen des Sondervermögens zu verschaffen.

Wir erörtern mit den für die Überwachung Verantwortlichen u.a. den geplanten Umfang und die Zeitplanung der Prüfung sowie bedeutsame Prüfungsfeststellungen, einschließlich etwaiger bedeutsamer Mängel im internen Kontrollsystem, die wir während unserer Prüfung feststellen.

Frankfurt am Main, den 26. September 2024

Deloitte GmbH Wirtschaftsprüfungsgesellschaft

Andreas Koch
Wirtschaftsprüfer

Mathias Bunge
Wirtschaftsprüfer

Ihre Partner in der Sparkassen-Finanzgruppe.

Verwaltungsgesellschaft

Deka Vermögensmanagement GmbH
Lyoner Straße 13
60528 Frankfurt am Main

Rechtsform

Gesellschaft mit beschränkter Haftung

Sitz

Frankfurt am Main

Gründungsdatum

16.09.1988

Eigenkapitalangaben zum 31. Dezember 2023

gezeichnetes und eingezahltes Kapital: EUR 10,2 Mio.
Eigenmittel: EUR 29,7 Mio.

Alleingesellschafterin

DekaBank Deutsche Girozentrale
Mainzer Landstraße 16
60325 Frankfurt am Main

Aufsichtsrat

Vorsitzender

Dr. Matthias Danne
Stellvertretender Vorsitzender des Vorstandes der
DekaBank Deutsche Girozentrale, Frankfurt am Main;
Vorsitzender des Aufsichtsrates der Deka Investment GmbH,
Frankfurt am Main
und der
Deka Immobilien Investment GmbH, Frankfurt am Main
und der
WestInvest Gesellschaft für Investmentfonds mbH, Düsseldorf

Stellvertretende Vorsitzende

Birgit Dietl-Benzin
Mitglied des Vorstandes der DekaBank Deutsche Girozentrale,
Frankfurt am Main;
Stellvertretende Vorsitzende des Aufsichtsrates der
Deka Investment GmbH, Frankfurt am Main
und der
S Broker AG & Co. KG, Wiesbaden;
Mitglied des Aufsichtsrates der S Broker Management AG,
Wiesbaden

Mitglieder

Wolfgang Dürr, Trier

Rita Geyermann
Direktorin der KfW-Bankengruppe, Frankfurt am Main

Victor Mofitakhar, Bad Nauheim

Sabine Schmittroth
Geschäftsführende Gesellschafterin der sajos GmbH,
Frankfurt am Main

Geschäftsführung

Dirk Degenhardt (Vorsitzender)
Mitglied des Aufsichtsrates der bevestor GmbH, Frankfurt am Main

Dirk Heuser

Thomas Ketter
Mitglied der Geschäftsführung der Deka Investment GmbH,
Frankfurt am Main;
Stellvertretender Vorsitzender des Aufsichtsrates der
IQAM Invest GmbH, Salzburg

Thomas Schneider
Mitglied der Geschäftsführung der Deka Investment GmbH,
Frankfurt am Main;
Vorsitzender des Aufsichtsrates der Deka International S.A.,
Luxemburg;

Abschlussprüfer der Gesellschaft und der von ihr verwalteten Sondervermögen

Deloitte GmbH Wirtschaftsprüfungsgesellschaft
Europa-Allee 91
60486 Frankfurt am Main

Verwahrstelle

DekaBank Deutsche Girozentrale
Mainzer Landstraße 16
60325 Frankfurt am Main
Deutschland

Rechtsform

Anstalt des öffentlichen Rechts

Sitz

Frankfurt am Main und Berlin

Haupttätigkeit

Giro-, Einlagen- und Kreditgeschäft sowie Wertpapiergeschäft

Stand: 30. Juni 2024

Die vorstehenden Angaben werden in den Jahres- und ggf. Halbjahresberichten jeweils aktualisiert.

Überreicht durch:

Sparkasse Mülheim an der Ruhr
Berliner Platz 1
45468 Mülheim an der Ruhr
Deutschland



**Deka Vermögens-
management GmbH**

Lyoner Straße 13
60528 Frankfurt am Main
Postfach 11 05 23
60040 Frankfurt am Main

Telefon: (0 69) 71 47 - 6 52
www.deka.de

