

LB≡BW Asset Management

LBBW High Yield 2025

Jahresbericht zum 31.03.2022

Inhalt

Jahresbericht zum 31.03.2022	7
Tätigkeitsbericht	8
Vermögensübersicht zum 31.03.2022	11
Vermögensaufstellung zum 31.03.2022	12
Während des Berichtszeitraumes abgeschlossene Geschäfte, soweit sie nicht mehr in der Vermögensaufstellung erscheinen	16
Ertrags- und Aufwandsrechnung (inkl. Ertragsausgleich) für den Zeitraum vom 01.04.2021 bis 31.03.2022	17
Entwicklung des Sondervermögens	18
Verwendung der Erträge des Sondervermögens	19
Anhang gem. § 7 Nr. 9 KARBV	20
Vermerk des unabhängigen Abschlussprüfers	24

Liebe Anlegerin, lieber Anleger,

der vorliegende Jahresbericht gibt Ihnen einen Einblick in die Situation Ihres Fonds innerhalb des Berichtszeitraums. Sollten Sie ausführlichere Erläuterungen oder weiter gehende Auskünfte wünschen, wenden Sie sich bitte an Ihren Berater.

Auf unserer Internetseite informieren wir Sie darüber hinaus regelmäßig über die Entwicklung des Fonds. Auf www.LBBW-AM.de finden Sie die aktuellen Fondspreise, umfangreiche Angaben zur Wertentwicklung, die Portfolio-Struktur sowie viele weitere Fakten.

Außerdem stehen Ihnen hier die jeweils aktuellen wesentlichen Anlegerinformationen, Verkaufsprospekte sowie die Jahres- und Halbjahresberichte als PDF-Dateien zum Download zur Verfügung.

Profitieren Sie auch von unserem kostenlosen E-Mail-Fondspreis- und Factsheetabo: Das Factsheet gibt Ihnen einfach und bequem einen monatlichen Überblick über Ihren Fonds. Diesen E-Mail-Service können Sie auf unserer Internetseite abonnieren.

Mit freundlichen Grüßen

LBBW Asset Management
Investmentgesellschaft mbH
Geschäftsführung



Uwe Adamla
(Vorsitzender)

Dr. Dirk Franz



Dr. Bernhard Scherer

LBBW High Yield 2025

Jahresbericht zum 31.03.2022

Tätigkeitsbericht

I. Anlageziele und Politik

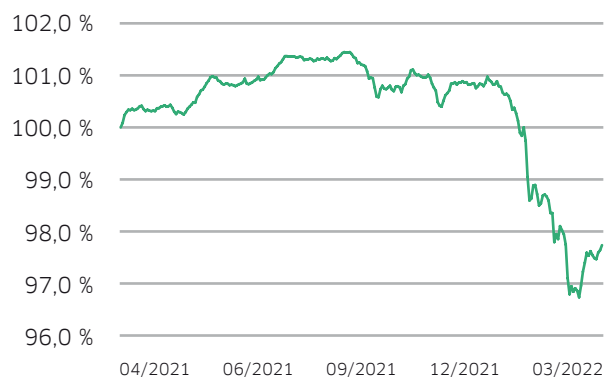
Das Anlageziel des Fonds ist die Erzielung laufender Erträge.

Mehr als 50 Prozent des Wertes des Fondsvermögens wird nach dem Grundsatz der Risikostreuung in fest- und variabel verzinslichen Wertpapieren angelegt. Für diesen prozentualen Anteil des Fondsvermögens werden nur Wertpapiere erworben, die selbst oder deren Aussteller bei Erwerb mindestens ein Speculative-Grade-Rating einer anerkannten Rating-Agentur aufweisen und die die individuelle Sorgfaltsprüfung des Fondsmanagements positiv durchlaufen haben. Bei mehreren vorhandenen Ratings ist das schlechtere von den besten zwei Ratings maßgebend. Für das gesamte Fondsvermögen dürfen nur Wertpapiere erworben werden, deren Emittenten jeweils dem Non-Financial-Segment zugeordnet sind. Maximal 49 % des Fondsvermögens dürfen in Vermögensgegenständen angelegt werden, die nicht auf EUR lauten bzw. nicht gegen Euro gesichert sind. Die in Pension genommenen Wertpapiere sind auf die oben genannten Grenzen und die Anlagegrenzen des § 206 Absatz 1 bis 3 KAGB anzurechnen.

II. Wertentwicklung während des Berichtszeitraums

Das Sondervermögen erzielte im Berichtszeitraum eine Performance in Höhe von -2,26 % gemäß BVI-Methode. Nach der BVI-Methode wird die Wertentwicklung der Anlage als prozentuale Veränderung zwischen dem angelegten Vermögen zu Beginn des Berichtszeitraums und seinem Wert am Ende des Berichtszeitraums definiert; etwaige Ausschüttungen werden rechnerisch neutralisiert.

Die folgende Grafik zeigt die Performanceentwicklung des Sondervermögens im Berichtszeitraum:



III. Darstellung der Tätigkeiten im Berichtszeitraum

a) Übersicht über die Anlagegeschäfte

Darstellung des Transaktionsvolumens während des Berichtszeitraumes vom 01. April 2021 bis 31. März 2022

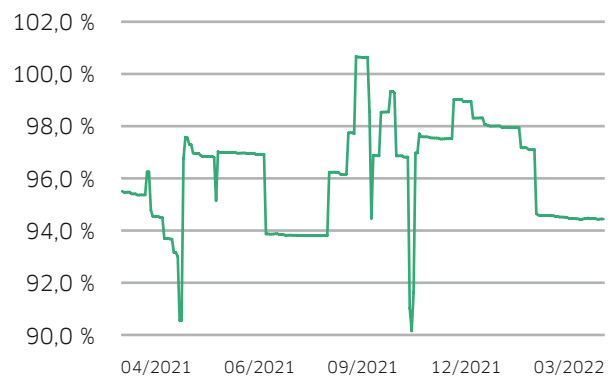
Transaktionsvolumen im Berichtszeitraum

Bezeichnung	Kauf	Verkauf	Währung
Anleihen	16.247.610,00	-3.917.867,66	EUR

b) Allokation Renten

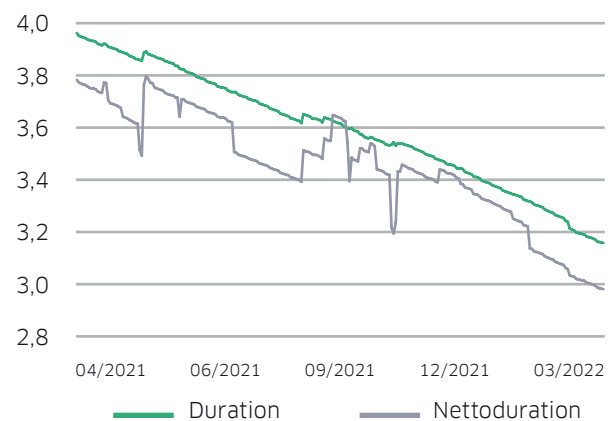
Die folgende Grafik zeigt die Entwicklung der Rentenquote, welche als Prozentsatz des Rentenbestandes (inklusive Rentenziefonds) am Fondsvolumen im Berichtszeitraum definiert ist:

Rentenquote



Die Duration sowie Nettoduration (i.e. Duration inklusive Futures- und Kassenposition) des Sondervermögens im Berichtszeitraum zeigt folgende Grafik:

Duration, Nettoduration



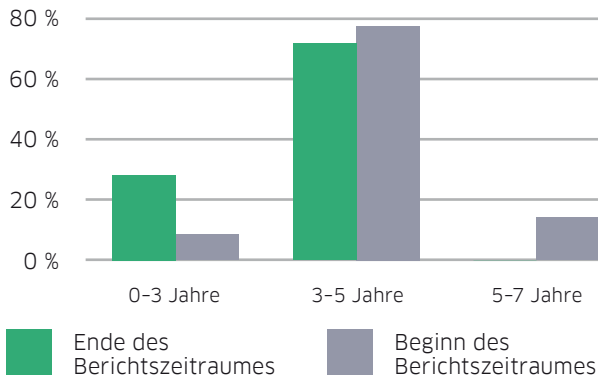
Tätigkeitsbericht

c) Strukturveränderungen

Die Strukturveränderungen im Fonds zwischen Beginn und Ende des Berichtszeitraums werden nachfolgend dargestellt:

Analyse hinsichtlich der Restlaufzeit im Rentenbereich:

Analyse nach Laufzeiten



d) Strategische Managemententscheidungen im Berichtszeitraum

Entsprechend des Konzeptes des Fonds als „Laufzeitfonds“ wurden vorgabegemäß überwiegend Anleihen aus dem High-Yield-Segment mit einer durchschnittlichen Fälligkeit im Jahr 2025 gekauft. Der Schwerpunkt der Käufe lag dabei bei Anleihen mit einem Rating im „BB“-Bereich.

Risikomanagement:

Eine Reduktion des Marktrisikos durch Kassenhaltung oder Sicherungsgeschäfte fand im Geschäftsjahr nicht statt. Das Fondsvermögen war durchgehend breit gestreut. Zum aktuellen Geschäftsjahresende ist der Fonds in 71 Rententitel investiert. Dabei liegt das größte Einzelpositionsgewicht bei 3,6 % des Fondsvermögens. Auf die 10 größten Rententitel entfallen insgesamt 23,8 % des Fondsvermögens.

IV. Hauptanlagerisiken und wirtschaftliche Unsicherheiten im Berichtszeitraum

Adressenausfallrisiko

Das Adressenausfallrisiko beschreibt das Risiko, dass ein Emittent seine Zahlungsverpflichtungen nicht oder nicht fristgerecht erfüllt.

Das Adressenausfallrisiko wird bei der LBBW AM mittels einer Kennzahl, die in Anlehnung an den KSA[1]-Wert der CRD[2] definiert ist, gemessen. Dabei werden

Produktarten mit Fremdkapitalcharakter an Hand ihres externen Ratings angerechnet. Beispielsweise wird eine Anleihe mittlerer Bonität (Rating von BBB+ bis BBB-) mit 8 % ihres Marktwerts angerechnet.

Die so berechnete Kennzahl führt - bezogen auf das gesamte Fondsvermögen - zu nachfolgend dargestellter Risikoeinstufung:

Kennzahl	≤ 5 %	≤ 10 %	≤ 15 %	> 15 %
Risikostufe	geringes Adressenausfallrisiko	mittleres Adressenausfallrisiko	hohes Adressenausfallrisiko	sehr hohes Adressenausfallrisiko
Sondervermögen	13,03 %			

[1] Kreditrisiko-Standardansatz

[2] Capital Requirements Directive

Liquiditätsrisiko

Liquiditätsrisiko ist das Risiko, dass eine Position im Portfolio des Investmentvermögens nicht innerhalb hinreichend kurzer Zeit und ggf. nur mit Kursabschlägen veräußert oder geschlossen werden kann und dass dies die Fähigkeit des Investmentvermögens beeinträchtigt, den Anforderungen zur Erfüllung des Rückgabeverlangens nach dem KAGB oder sonstiger Zahlungsverpflichtungen nachzukommen.

Das Liquiditätsrisiko wird mittels der Liquiditätsquote gemessen. Dabei werden diejenigen Vermögenswerte des Fonds, welche innerhalb eines Tages zu akzeptablen Liquidierungskosten veräußert werden können ins Verhältnis zum Fondsvolumen gesetzt.

Die so berechnete Kennzahl führt - bezogen auf das gesamte Fondsvermögen - zu nachfolgend dargestellter Risikoeinstufung:

Kennzahl	≥ 80 %	≥ 60 %	≥ 40 %	< 40 %
Risikostufe	geringes Liquiditätsrisiko	mittleres Liquiditätsrisiko	hohes Liquiditätsrisiko	sehr hohes Liquiditätsrisiko
Sondervermögen	98,22 %			

Zinsänderungsrisiko

Das Zinsänderungsrisiko beinhaltet das Risiko, durch Marktzensänderungen einen Vermögensverlust zu erleiden.

Das Zinsänderungsrisiko wird bei der LBBW AM als Value-at-Risk-Kennzahl gemessen. Dabei werden eine Haltedauer von 10 Tagen und ein Konfidenzniveau von 99 % angenommen. Das Zinsänderungsrisiko beinhaltet sowohl allgemeine Marktbewegungen, als auch titelspezifische Wertänderungen.

Tätigkeitsbericht

Der so berechnete Value-at-Risk führt - bezogen auf das gesamte Fondsvermögen - zu nachfolgend dargestellter Risikoeinstufung:

VaR-Zinsänderung	≤ 0,5 %	≤ 1 %	≤ 3 %	> 3 %
Risikostufe	geringes Zinsrisiko	mittleres Zinsrisiko	hohes Zinsrisiko	sehr hohes Zinsrisiko
Sondervermögen	1,83 %			

Aktienkursrisiko bzw. Risiko aus Zielfonds

Das Aktienkursrisiko umfasst das Verlustrisiko auf Grund der Schwankungen von Aktienkursen sowie sämtliche Risiken aus Zielfonds.

Das Aktienkursrisiko wird bei der LBBW AM als Value-at-Risk-Kennzahl gemessen. Dabei werden eine Haltedauer von 10 Tagen und ein Konfidenzniveau von 99 % angenommen. Das Aktienkursrisiko beinhaltet sowohl allgemeine Marktbewegungen, als auch titelspezifische Wertänderungen.

Der so berechnete Value-at-Risk führt - bezogen auf das gesamte Fondsvermögen - zu nachfolgend dargestellter Risikoeinstufung:

VaR-Aktienkurs	≤ 0,5 %	≤ 3 %	≤ 6 %	> 6 %
Risikostufe	geringes Aktienkursrisiko	mittleres Aktienkursrisiko	hohes Aktienkursrisiko	sehr hohes Aktienkursrisiko
Sondervermögen	0,00 %			

Währungsrisiko

Die Vermögenswerte können in einer anderen Währung als der Fondswährung angelegt sein (Fremdwährungspositionen). Aufgrund von Wechselkursschwankungen können Risiken bezüglich dieser Vermögenswerte bestehen, die sich im Rahmen der täglichen Bewertung negativ auf den Wert des Fondsvermögens auswirken können.

Das Währungsrisiko wird bei der LBBW AM als Value-at-Risk-Kennzahl gemessen. Dabei werden eine Haltedauer von 10 Tagen und ein Konfidenzniveau von 99% angenommen.

Der so berechnete Value-at-Risk führt - bezogen auf das gesamte Fondsvermögen - zu nachfolgend dargestellter Risikoeinstufung:

VaR-Währung	≤ 0,1 %	≤ 1 %	≤ 3 %	> 3 %
Risikostufe	geringes Währungsrisiko	mittleres Währungsrisiko	hohes Währungsrisiko	sehr hohes Währungsrisiko
Sondervermögen	0,00 %			

Operationelles Risiko

Operationelle Risiken werden als Gefahr von Verlusten definiert, die in Folge von Unangemessenheit oder Versagen von internen Kontrollen und Systemen, Menschen oder aufgrund externer Ereignisse eintreten. Rechts- und Reputationsrisiken werden mit eingeschlossen.

Das Sondervermögen war im Berichtszeitraum grundsätzlich operationellen Risiken in den Prozessen der Gesellschaft ausgesetzt, hat jedoch kein erhöhtes operationelles Risiko aufgewiesen.

V. Wesentliche Quellen des Veräußerungsergebnisses

Das Ergebnis aus Veräußerungsgeschäften setzt sich im Wesentlichen wie folgt zusammen:

Realisierte Gewinne

Veräußerungsgew. aus Effektengeschäften	85.101
--	--------

Realisierte Verluste

Veräußerungsverl. aus Effektengeschäften	24.412
---	--------

VI. Angaben gem. Artikel 11 der Verordnung (EU) 2019/ 2088

Die diesem Fonds zugrundeliegenden Investitionen berücksichtigen nicht die EU-Kriterien für ökologisch nachhaltige Wirtschaftsaktivitäten

VII. Ereignisse nach dem Berichtsstichtag

Die aufgrund des Einmarsches der russischen Truppen in die Ukraine weltweit beschlossenen Maßnahmen u.a. Ausschluss Russland aus dem SWIFT-System und weitere weitreichende Sanktionen gegen die russische Wirtschaft führten zu deutlichen Kursverlusten - vor allem an europäischen Börsen. Mittelfristig werden die Rahmenbedingungen der globalen Wirtschaft und an den Finanzmärkten von erhöhter Unsicherheit geprägt sein. Damit einher geht eine steigende Volatilität an den Finanzplätzen. Insofern unterliegt auch die zukünftige Wertentwicklung dieses Sondervermögens erhöhten Schwankungsrisiken.

Vermögensübersicht zum 31.03.2022

Anlageschwerpunkte	Kurswert in EUR	% des Fondsvermögens
I. Vermögensgegenstände	67.962.955,49	100,04
1. Anleihen	63.470.187,23	93,42
USA	11.252.804,74	16,56
Bundesrep. Deutschland	8.384.474,73	12,34
Niederlande	7.012.989,00	10,32
Frankreich	6.870.840,00	10,11
Italien	5.958.644,28	8,77
Spanien	3.906.193,92	5,75
Luxemburg	3.747.316,00	5,52
Österreich	3.046.995,00	4,48
Schweden	3.003.004,04	4,42
Irland	2.704.322,18	3,98
Großbritannien	2.463.950,00	3,63
Norwegen	2.177.234,00	3,20
Finnland	1.511.490,00	2,22
Türkei	929.000,00	1,37
Insel Man	500.929,34	0,74
2. Bankguthaben	3.802.294,06	5,60
3. Sonstige Vermögensgegenstände	690.474,20	1,02
II. Verbindlichkeiten	-23.938,16	-0,04
III. Fondsvermögen	67.939.017,33	100,00

Vermögensaufstellung zum 31.03.2022

Gattungsbezeichnung	WKN	Markt	Stück bzw. Anteile bzw. Whg. in 1.000	Bestand 31.03.2022	Käufe / Zugänge im Berichtszeitraum	Verkäufe / Abgänge	Kurs	Kurswert in EUR	% des Fonds- vermögens
Bestandspositionen							EUR	63.470.187,23	93,42
Börsengehandelte Wertpapiere							EUR	39.497.802,13	58,14
Verzinsliche Wertpapiere									
3,0000 % ACCOR S.A. EO-Bonds 2019(19/26)	A2RW58		EUR	1.000			% 102,101	1.021.010,00	1,50
2,5000 % Amadeus IT Group S.A. EO-Med.-T. Nts 2020(20/24)	A28XNQ		EUR	1.500			% 103,030	1.545.450,00	2,27
6,0000 % ams-OSRAM AG EO-Anl. 2020(20/25) Reg.S	A28ZKJ		EUR	1.000	500		% 102,500	1.025.000,00	1,51
3,0000 % Arcelik A.S. EO-Notes 2021(21/26) Reg.S	A3KRSC		EUR	1.000	1.000		% 92,900	929.000,00	1,37
1,7500 % ArcelorMittal S.A. EO-Medium-Term Notes 19(19/25)	A2SAN8		EUR	500			% 99,850	499.250,00	0,73
2,6250 % Avantor Funding Inc. EO-Notes 2020(20/25) Reg.S	A284PV		EUR	1.500			% 100,880	1.513.200,00	2,23
1,2080 % Becton Dickinson Euro Fin.Sarl EO-Notes 2019(19/26)	A2R2UQ		EUR	700			% 99,252	694.764,00	1,02
1,9000 % Becton, Dickinson & Co. EO-Notes 2016(16/26)	A1894H		EUR	500			% 102,012	510.059,74	0,75
2,1250 % BUZZI UNICEM S.p.A. EO-Notes 2016(23/23)	A180M8		EUR	500			% 101,350	506.747,50	0,75
0,7500 % Cellnex Finance Company S.A. EO-Medium-Term Nts 2021(21/26)	A3KLXB		EUR	1.500	1.500		% 92,590	1.388.850,00	2,04
1,7500 % CNH Industrial Finance Euro.SA EO-Medium-Term Nts 2017(17/25)	A19NTA		EUR	600		400	% 101,267	607.602,00	0,89
2,7500 % ContourGlobal Power Hldgs S.A. EO-Notes 2020(20/26) Reg.S	A286P2		EUR	1.000			% 94,405	944.050,00	1,39
3,6250 % Darling Global Finance B.V. EO-Notes 2018(18/26) Reg.S	A19Z91		EUR	1.000			% 100,665	1.006.650,00	1,48
3,0000 % Deutsche Lufthansa AG MTN v.2020(2026/2026)	A3H2UR		EUR	1.000	1.000		% 96,037	960.370,00	1,41
2,8750 % Deutsche Lufthansa AG MTN v.2021(2025/2025)	A3H240		EUR	1.000			% 97,885	978.850,00	1,44
3,0000 % Dometic Group AB EO-Medium-Term Nts 2019(19/26)	A2R1T4		EUR	1.000	500		% 99,005	990.050,00	1,46
1,3750 % DS Smith PLC EO-Medium-Term Nts 2017(17/24)	A19L27		EUR	500			% 99,960	499.800,00	0,74
3,5000 % eircom Finance DAC EO-Notes 2019(19/26) Reg.S	A2R1SA		EUR	200			% 98,617	197.234,68	0,29
1,0000 % Elis S.A. EO-Med.-Term Nts 2019(19/25)	A2R8JB		EUR	1.500	500		% 96,437	1.446.555,00	2,13
3,2500 % HORNBACH Baumarkt AG Anleihe v.2019(2026/2026)	A255DH		EUR	1.500	500		% 102,506	1.537.593,50	2,26
3,7500 % IHO Verwaltungs GmbH Anleihe v.16(21/26)Reg.S	A2BPBE		EUR	500			% 97,005	485.025,00	0,71
1,8750 % Infrastrutt. Wireless Italiane EO-Medium-Term Nts 2020(20/26)	A28ZM3		EUR	1.500	700		% 98,678	1.480.170,00	2,18
1,6250 % KION GROUP AG Med.Term.Notes v.20(20/25)	A289QY		EUR	1.500			% 99,825	1.497.375,00	2,20
1,5000 % Leonardo S.p.A. EO-Med.-T. Notes 2017(24/24)	A19JN7		EUR	1.500			% 100,440	1.506.600,00	2,22
2,3750 % Louis Dreyfus Company Fin.B.V. EO-Notes 2020(20/25)	A285E2		EUR	1.000			% 100,412	1.004.120,00	1,48
2,0000 % Nokia Oyj EO-Medium-Term Notes 19(19/26)	A2RYXN		EUR	500			% 99,458	497.290,00	0,73
2,3750 % Nokia Oyj EO-Medium-Term Notes 20(20/25)	A28W7J		EUR	1.000	500		% 101,420	1.014.200,00	1,49

Vermögensaufstellung zum 31.03.2022

Gattungsbezeichnung	WKN	Markt	Stück bzw. Anteile bzw. Whg. in 1.000	Bestand 31.03.2022	Käufe / Zugänge im Berichtszeitraum	Verkäufe / Abgänge im Berichtszeitraum	Kurs	Kurswert in EUR	% des Fondsvermögens
1,1250 % Norsk Hydro ASA EO-Bonds 2019(19/25)	A2ROMA		EUR	1.200			% 98,772	1.185.264,00	1,74
3,0000 % Progroup AG Notes v.18(18/26)Reg.S	A2G8WA		EUR	500			% 95,774	478.870,66	0,70
2,0000 % Renault S.A. EO-Med.-Term Notes 2018(26/26)	A2RR9Y		EUR	1.000	1.000		% 92,090	920.900,00	1,36
2,8750 % Ryanair DAC EO-Medium-Term Notes 2020(25)	A282BR		EUR	1.000			% 104,709	1.047.090,00	1,54
3,1250 % Spie S.A. EO-Bonds 2017(17/24)	A19E1Z		EUR	500			% 102,490	512.450,00	0,75
2,6250 % Spie S.A. EO-Bonds 2019(19/26)	A2R3P2		EUR	500			% 99,400	497.000,00	0,73
3,8750 % Stellantis N.V. EO-Med.-Term Notes 2020(20/26)	A28ZJZ		EUR	600			% 107,539	645.234,00	0,95
2,7500 % Telecom Italia S.p.A. EO-Med.-Term Notes 2019(25/25)	A2R0W4		EUR	1.000			% 98,620	986.200,00	1,45
4,0000 % Telecom Italia S.p.A. EO-Medium-Term Nts 2019(24/24)	A2RWEY		EUR	500			% 102,492	512.459,49	0,75
1,8750 % Telefonaktiebolaget L.M.Erics. EO-Med.-Term Nts 17(17/24)	A19DRL		EUR	500			% 100,207	501.035,27	0,74
1,3750 % Tesco Corp. Treas. Serv. PLC EO-Medium-Term Notes 18(23/23)	A2RTBK		EUR	500			% 101,129	505.645,00	0,74
1,1250 % Teva Pharmac.Fin.NL II B.V. EO-Notes 2016(16/24)	A1VQDA		EUR	500	500		% 94,800	474.000,00	0,70
3,6250 % Victoria PLC EO-Notes 2021(21/26) Reg.S	A3KMMJ		EUR	1.000	1.000		% 96,065	960.650,00	1,41
1,7500 % Webuild S.p.A. EO-Notes 2017(17/24) Reg.S	A19Q8X		EUR	1.000	500		% 96,647	966.467,29	1,42
2,7500 % Wienerberger AG EO-Schuldv. 2020(20/25)	A28XZ9		EUR	1.500			% 103,078	1.546.170,00	2,28
3,0000 % ZF Finance GmbH MTN v.2020(2020/2025)	A289EU		EUR	1.500	500		% 98,100	1.471.500,00	2,17
An organisierten Märkten zugelassene oder in diese einbezogene Wertpapiere							EUR	23.972.385,10	35,29
Verzinsliche Wertpapiere									
2,6250 % Adevinta ASA EO-Notes 2020(20/25) Reg.S	A284HM		EUR	1.000			% 99,197	991.970,00	1,46
2,1250 % Ardagh P.Fin.PLC/Hldgs USA Inc EO-Notes 2020(20/26) Reg.S	A28YJY		EUR	1.000	600		% 93,780	937.800,00	1,38
3,7500 % Axalta Coating Sys.D.Hldg B BV EO-Notes 2016(20/25) Reg.S	A186DD		EUR	1.000			% 98,620	986.200,00	1,45
0,8750 % Ball Corp. EO-Notes 2019(19/24)	A2SANM		EUR	1.000			% 99,251	992.510,00	1,46
1,0000 % Berry Global Inc. EO-Notes 2020(20/25) Reg.S	A2SBWA		EUR	1.500	1.500		% 96,720	1.450.800,00	2,14
3,2500 % Colfax Corp. EO-Notes 2017(17/25) Reg.S	A19GEB		EUR	500			% 99,837	499.185,00	0,73
2,8750 % Crown European Holdings S.A. EO-Notes 2018(18/26) Reg.S	A19VCK		EUR	500			% 100,989	504.945,00	0,74
0,7500 % Crown European Holdings S.A. EO-Notes 2019(19/23) Reg.S	A2R9SP		EUR	1.000			% 99,168	991.680,00	1,46
2,6250 % Faurecia SE EO-Notes 2018(18/25)	A19W55		EUR	1.000	1.000		% 97,630	976.300,00	1,44
1,6250 % Grifols S.A. EO-Notes 2019(19/25) Reg.S	A2SADJ		EUR	1.000			% 97,189	971.893,92	1,43
3,6250 % IHO Verwaltungs GmbH Anleihe v.19(19/25)Reg.S	A2YNP1		EUR	500			% 98,701	493.505,00	0,73

Vermögensaufstellung zum 31.03.2022

Gattungsbezeichnung	WKN	Markt	Stück bzw. Anteile bzw. Whg. in 1.000	Bestand 31.03.2022	Käufe / Zugänge	Verkäufe / Abgänge im Berichtszeitraum	Kurs	Kurswert in EUR	% des Fonds- vermögens
1,7500 % IQVIA Inc. EO-Notes 2021(21/26) Reg.S	A3KMAE		EUR	1.500	1.200		% 97,504	1.462.560,00	2,15
1,5000 % Kraft Heinz Foods Co. EO-Notes 2016(16/24)	A181S5		EUR	1.000			% 100,925	1.009.250,00	1,49
3,0000 % Netflix Inc. EO-Notes 2020(20/25) Reg.S	A28WSJ		EUR	2.300			% 104,350	2.400.050,00	3,53
2,3750 % PHOENIX PIB Dutch Finance B.V. EO-Notes 2020(25/25)	A280VZ		EUR	1.000			% 97,815	978.150,00	1,44
3,7500 % Playtech PLC EO-Notes 2018(18/23)	A2RSXL		EUR	500			% 100,186	500.929,34	0,74
2,1250 % PPF Telecom Group B.V. EO-Med.-Term Notes 2019(19/25)	A2R99E		EUR	500			% 97,950	489.750,00	0,72
3,1250 % PPF Telecom Group B.V. EO-Med.-Term Notes 2019(19/26)	A2RZUU		EUR	500			% 98,577	492.885,00	0,73
3,1250 % Sappi Papier Holding GmbH EO-Notes 2019(19/26) Reg.S	A2RZGQ		EUR	500	500		% 95,165	475.825,00	0,70
4,3750 % SCIL IV LLC EO-Notes 2021(21/26) Reg.S	A3KX2M		EUR	500	500		% 96,298	481.490,00	0,71
2,1250 % SIG Combibloc PurchaseCo SARL EO-Notes 2020(20/25) Reg.S	A28YVN		EUR	1.000			% 100,165	1.001.650,00	1,47
2,8750 % Smurfit Kappa Acquis. Unl. Co. EO-Notes 2018(18/26) Reg.S	A192ZF		EUR	500			% 104,440	522.197,50	0,77
2,2500 % Standard Industries Inc. EO-Notes 2019(19/26) Reg.S	A2SATF		EUR	1.000			% 93,370	933.700,00	1,37
2,0000 % Techem Verwaltungsges.675 mbH Sen.Notes v.20(22/25)Reg.S	A254SE		EUR	500			% 96,277	481.385,57	0,71
2,3750 % Titan Global Finance PLC EO-Notes 2017(24/24)	A19R9T		EUR	500			% 99,571	497.855,00	0,73
2,0000 % Volvo Car AB EO-Med.-Term Nts 2017(17/25) 1	A19SRY		EUR	500			% 99,766	498.828,77	0,73
2,1250 % Volvo Car AB EO-Med.-Term Nts 2019(19/24)	A2RZ41		EUR	1.000			% 101,309	1.013.090,00	1,49
0,8400 % Wintershall Dea Finance B.V. EO-Notes 2019(19/25)	A2R75B		EUR	1.000			% 93,600	936.000,00	1,38
Summe Wertpapiervermögen							EUR	63.470.187,23	93,42
Bankguthaben, nicht verbriefte Geldmarktinstrumente und Geldmarktfonds							EUR	3.802.294,06	5,60
Bankguthaben							EUR	3.802.294,06	5,60
EUR-Guthaben bei:									
Landesbank Baden-Württemberg (Stuttgart)			EUR	3.802.294,06			% 100,000	3.802.294,06	5,60
Sonstige Vermögensgegenstände							EUR	690.474,20	1,02
Zinsansprüche			EUR	690.474,20				690.474,20	1,02
Sonstige Verbindlichkeiten *)			EUR	-23.938,16				-23.938,16	-0,04
Fondsvermögen							EUR	67.939.017,33	100,00¹⁾
Anteilwert							EUR	101,41	
Umlaufende Anteile							STK	669.940	

*) Verwahrstellenvergütung, Verwaltungsvergütung, Verwahrensgelte, Kostenpauschale

Fußnoten:

¹⁾ Durch Rundung der Prozent-Anteile bei der Berechnung können geringfügige Rundungsdifferenzen entstanden sein.

Vermögensaufstellung zum 31.03.2022

Wertpapierkurse bzw. Marktsätze

Die Vermögensgegenstände des Sondervermögens sind auf Grundlage der zuletzt festgestellten Kurse/Marktsätze bewertet.

Während des Berichtszeitraumes abgeschlossene Geschäfte, soweit sie nicht mehr in der Vermögensaufstellung erscheinen:

- Käufe und Verkäufe in Wertpapieren, Investmentanteilen und Schuldscheindarlehen (Marktzuordnung zum Berichtsstichtag):

Gattungsbezeichnung	WKN	Stück bzw. Anteile Whg. in 1.000	Käufe bzw. Zugänge	Verkäufe bzw. Abgänge	Volumen in 1.000
An organisierten Märkten zugelassene oder in diese einbezogene Wertpapiere					
Verzinsliche Wertpapiere					
2,1250 % INEOS Finance PLC EO-Notes 2017(17/25) Reg.S	A19RLS	EUR		1.000	
2,6250 % Saipem Finance Intl B.V. EO-Med.-Term Notes 2017(17/25)	A19RN2	EUR		500	
Nicht notierte Wertpapiere					
Verzinsliche Wertpapiere					
2,7500 % Cemex S.A.B. de C.V. EO-Notes 2017(17/24) Reg.S	A19S7N	EUR		500	
3,1250 % OCI N.V. EO-Notes 2019(21/24) Reg.S	A2R9D7	EUR		1.000	
2,1250 % Rexel S.A. EO-Notes 2017(17/25)	A19R3G	EUR		500	

Transaktionen mit eng verbundenen Unternehmen und Personen

Der Anteil der Transaktionen, die im Berichtszeitraum für Rechnung des Sondervermögens über Broker ausgeführt wurden, die eng verbundene Unternehmen und Personen sind, betrug 0,00 %. Ihr Umfang belief sich hierbei auf insgesamt 0,00 Euro Transaktionen.

Bei der Ermittlung des Transaktionsumfangs wird bei Wertpapieren auf den Marktwert und bei Derivaten auf den Kontraktwert abgestellt.

Ertrags- und Aufwandsrechnung (inkl. Ertragsausgleich) für den Zeitraum vom 01.04.2021 bis 31.03.2022

I. Erträge		
1. Zinsen aus inländischen Wertpapieren	EUR	243.912,46
2. Zinsen aus ausländischen Wertpapieren (vor Quellensteuer)	EUR	1.306.007,06
Summe der Erträge	EUR	1.549.919,52
II. Aufwendungen		
1. Zinsen aus Kreditaufnahmen	EUR	-258,77
2. Verwaltungsvergütung	EUR	-140.131,68
3. Verwahrstellenvergütung	EUR	-36.784,54
4. Kostenpauschale	EUR	-70.065,82
5. Sonstige Aufwendungen	EUR	-15.356,79
Summe der Aufwendungen	EUR	-262.597,60
III. Ordentlicher Nettoertrag	EUR	1.287.321,92
IV. Veräußerungsgeschäfte		
1. Realisierte Gewinne	EUR	85.101,46
2. Realisierte Verluste	EUR	-24.411,71
Ergebnis aus Veräußerungsgeschäften	EUR	60.689,75
V. Realisiertes Ergebnis des Geschäftsjahres	EUR	1.348.011,67
1. Nettoveränderung der nicht realisierten Gewinne	EUR	-1.528.818,77
2. Nettoveränderung der nicht realisierten Verluste	EUR	-1.315.447,59
VI. Nicht realisiertes Ergebnis des Geschäftsjahres	EUR	-2.844.266,36
VII. Ergebnis des Geschäftsjahres	EUR	-1.496.254,69

Entwicklung des Sondervermögens

2021/2022

I. Wert des Sondervermögens am Beginn des Geschäftsjahres		EUR	57.273.695,06
1. Ausschüttung für das Vorjahr		EUR	-1.184.743,80
2. Mittelzufluss/-abfluss (netto)		EUR	13.470.643,40
a) Mittelzuflüsse aus Anteilschein-Verkäufen	EUR		16.346.727,40
b) Mittelabflüsse aus Anteilschein-Rücknahmen	EUR		-2.876.084,00
			<hr/>
3. Ertragsausgleich/Aufwandsausgleich		EUR	-124.322,64
4. Ergebnis des Geschäftsjahres		EUR	-1.496.254,69
davon nicht realisierte Gewinne	EUR		-1.528.818,77
davon nicht realisierte Verluste	EUR		-1.315.447,59
			<hr/>
II. Wert des Sondervermögens am Ende des Geschäftsjahres		EUR	67.939.017,33
			<hr/> <hr/>

Verwendung der Erträge des Sondervermögens

Berechnung der Ausschüttung (insgesamt und je Anteil)

insgesamt je Anteil *)

I. Für die Ausschüttung verfügbar

1. Realisiertes Ergebnis des Geschäftsjahres				EUR	1.348.011,67	2,01
- davon ordentlicher Nettoertrag	EUR	1.287.321,92	1,92			

II. Nicht für die Ausschüttung verwendet

1. Vortrag auf neue Rechnung				EUR	-61.726,87	-0,09
------------------------------	--	--	--	-----	------------	-------

III. Gesamtausschüttung

	EUR	1.286.284,80	1,92
--	-----	---------------------	-------------

1. Endausschüttung

	EUR	1.286.284,80	1,92
--	-----	---------------------	-------------

*) Die Werte unter „je Anteil“ wurden rechnerisch aus den Gesamtbeträgen ermittelt und kaufmännisch auf zwei Nachkommastellen gerundet.

Vergleichende Übersicht über die letzten drei Geschäftsjahre

Geschäftsjahr	Fondsvermögen am Ende des Geschäftsjahres		Anteilwert am Ende des Geschäftsjahres	
2019/2020	EUR	53.586.652,82	EUR	92,74
2020/2021	EUR	57.273.695,06	EUR	105,81
2021/2022	EUR	67.939.017,33	EUR	101,41

Anhang gem. § 7 Nr. 9 KARBV

Angaben nach der Derivateverordnung

das durch Derivate erzielte zugrundeliegende Exposure	EUR	0,00
Bestand der Wertpapiere am Fondsvermögen (in %)		93,42
Bestand der Derivate am Fondsvermögen (in %)		0,00

Bei der Ermittlung der Auslastung der Marktrisikogrenze für dieses Sondervermögen wendet die Gesellschaft den qualifizierten Ansatz im Sinne der Derivateverordnung anhand eines Vergleichsvermögens an.

Potenzieller Risikobetrag für das Marktrisiko

kleinster potenzieller Risikobetrag	0,35 %
größter potenzieller Risikobetrag	1,85 %
durchschnittlicher potenzieller Risikobetrag	0,75 %

Risikomodell, das gemäß § 10 Derivate-VO verwendet wurde

Die Value-at-Risk-Kennzahlen wurden bis 31.12.2021 auf Basis von Monte-Carlo-Simulationen berechnet. Seit dem 01.01.2022 werden die Werte auf Basis der Methode der historischen Simulation ermittelt.

Parameter, die gemäß § 11 Derivate-VO verwendet wurden

Der Ermittlung wurden die Parameter 99 % Konfidenzniveau und 10 Tage Haltedauer unter Verwendung eines effektiven historischen Beobachtungszeitraums von einem Jahr zu Grunde gelegt.

Im Geschäftsjahr erreichter durchschnittlicher Umfang des Leverage durch Derivategeschäfte 96,18 %

Die Berechnung erfolgte unter Verwendung der CESR's Guidelines on Risk Measurement and the Calculation of Global Exposure and Counterparty Risk for UCITS vom 28. Juli 2010, Ref.: CESR/10-788 (Summe der Nominale).

Zusammensetzung des Vergleichsvermögens zum Berichtsstichtag

ICE BofAML BB Euro High Yield Non-Financial Constrained Index in EUR	100,00 %
--	----------

Sonstige Angaben

Anteilwert	EUR	101,41
Umlaufende Anteile	STK	669.940

Angabe zu den Verfahren zur Bewertung der Vermögensgegenstände

Die Verantwortung für die Anteilwertermittlung obliegt der LBBW Asset Management Investmentgesellschaft mbH (im Folgenden: Gesellschaft) unter Kontrolle der Verwahrstelle auf Grundlage der gesetzlichen Regelungen im Kapitalanlagegesetzbuch und der Kapitalanlage-Rechnungslegungs- und Bewertungsverordnung.

Die Bewertung der Vermögensgegenstände wird von der Gesellschaft selbst durchgeführt. Unter Vermögensgegenständen versteht die Gesellschaft im Folgenden Wertpapiere, Optionen, Finanzterminkontrakte, Devisentermingeschäfte und Swaps.

Die Bewertung der Vermögensgegenstände des Sondervermögens, die zum Handel an einer Börse oder an einem anderen organisierten Markt zugelassen oder in diesen einbezogen sind, erfolgt grundsätzlich zum letzten verfügbaren handelbaren Kurs, der eine verlässliche Bewertung gewährleistet. Vermögensgegenstände, für welche die Kursstellung auf der Grundlage von Geld- und Briefkursen erfolgt, werden grundsätzlich zum Geldkurs („Bid“) bewertet.

Für Vermögensgegenstände, die weder zum Handel an einer Börse noch an einem anderen organisierten Markt zugelassen sind oder für die kein handelbarer Kurs verfügbar ist, werden die Verkehrswerte zugrunde gelegt. Unter dem Verkehrswert ist der Betrag zu verstehen, zu dem der jeweilige Vermögensgegenstand in einem Geschäft zwischen sachverständigen, vertragswilligen und unabhängigen Geschäftspartnern ausgetauscht werden könnte. Die Gesellschaft nutzt zur Ermittlung der Verkehrswerte grundsätzlich externe Bewertungsmodelle. Die Verkehrswerte können auch von einem Emittenten, Kontrahenten oder sonstigen Dritten ermittelt und mitgeteilt werden.

Die Gesellschaft bewertet Investmentanteile mit ihrem letzten festgestellten Rücknahmepreis oder mit einem aktuellen Kurs. Die Bankguthaben und übrigen Forderungen werden mit ihrem Nominalbetrag, die Verbindlichkeiten mit dem Rückzahlungs-

Anhang gem. § 7 Nr. 9 KARBV

betrag angesetzt. Vermögensgegenstände in ausländischer Währung werden zu den von WM-Company (17.00 Uhr) bereitgestellten Devisenkursen des Tages der Preisberechnung in Euro umgerechnet.

Angaben zur Transparenz sowie zur Gesamtkostenquote

Gesamtkostenquote 0,35 %

Die Gesamtkostenquote drückt sämtliche vom Sondervermögen im Jahresverlauf getragenen Kosten und Zahlungen (ohne Transaktionskosten und ohne negative Einlagenzinsen bzw. Verwarentgelte) im Verhältnis zum durchschnittlichen Nettoinventarwert des Sondervermögens aus.

Der Gesellschaft fließen keine Rückvergütungen der aus dem Sondervermögen an die Verwahrstelle oder Dritte geleisteten Vergütungen und Aufwandsersatzungen zu. Die Gesellschaft zahlt aus der vereinnahmten Verwaltungsvergütung des Sondervermögens mehr als 10% an Vermittler von Anteilen des Sondervermögens auf den Bestand von vermittelten Anteilen.

Wesentliche sonstige Erträge und sonstige Aufwendungen

Wesentliche sonstige Erträge:	EUR	0,00
Wesentliche sonstige Aufwendungen:	EUR	15.199,36
Negative Einlagenzinsen bzw. Verwarentgelte	EUR	15.199,36

Transaktionskosten (Summe der Nebenkosten des Erwerbs (Anschaffungsnebenkosten) und der Kosten der Veräußerung der Vermögensgegenstände)

Die Verwahrstelle hat uns folgende Transaktionskosten in Rechnung gestellt: EUR 700,00
Gegebenenfalls können darüber hinaus weitere Transaktionskosten entstanden sein.

Angaben zur Mitarbeitervergütung

Vergütungssystem der Kapitalverwaltungsgesellschaft

Die LBBW Asset Management Investmentgesellschaft mbH (LBBW AM), die ein risikoarmes Geschäftsmodell betreibt, unterliegt den für Kapitalverwaltungsgesellschaften geltenden aufsichtsrechtlichen Vorgaben im Hinblick auf die Gestaltung ihrer Vergütungssysteme. Die LBBW AM hat unter Berücksichtigung der Gruppenzugehörigkeit zur Landesbank Baden-Württemberg (LBBW) als bedeutendes Kreditinstitut ihre Vergütungspolitik und Vergütungspraxis an die regulatorischen Anforderungen ausgerichtet. In diesem Zusammenhang sind die Geschäftsführer der LBBW AM auch Risk Taker im Gruppenzusammenhang des LBBW-Konzerns. Die Geschäftsführung der LBBW AM hat für die Gesellschaft allgemeine Vergütungsgrundsätze für die Vergütungssysteme festgelegt und diese mit dem Aufsichtsrat abgestimmt. Die Umsetzung dieser Vergütungsgrundsätze für die Vergütungssysteme der Mitarbeiter erfolgt auf der Basis korrespondierender kollektiv-rechtlicher Regelungen in Betriebsvereinbarungen.

Das Vergütungssystem der LBBW AM wird mindestens einmal jährlich durch das Aufsichtsgremium auf seine Angemessenheit und die Einhaltung aller aufsichtsrechtlichen Vorgaben zur Vergütung überprüft. Erforderliche Änderungen (bspw. Anpassung an gesetzliche Vorgaben, Anpassung der Vergütungsgrundsätze o.ä.) werden, wenn erforderlich, vorgenommen.

Vergütungskomponenten

Die LBBW AM verfolgt das Ziel, ihren Mitarbeitern leistungs- und marktgerechte Gesamtvergütungen zu gewähren, die aus fixen und variablen Vergütungselementen sowie sonstigen Nebenleistungen bestehen. Die Fixvergütung richtet sich nach der ausgeübten Funktion und deren Wertigkeit entsprechend den Marktgegebenheiten bzw. den anzuwendenden Tarifverträgen. Zusätzlich zur Fixvergütung können die Mitarbeiter eine erfolgsbezogene variable Vergütung erhalten.

Bemessung der variablen Vergütung (Bonuspool)

Das Volumen des für die variable Vergütung zur Verfügung stehenden Bonuspools hängt im Wesentlichen vom Unternehmenserfolg ab. Ein weiteres Kriterium zur Vergabe einer variablen Vergütung ist die Erfüllung der Nebenbedingungen analog § 7 Institutsvergütungsverordnung im Gruppenzusammenhang des LBBW-Konzerns, die einer jährlichen Prüfung unterliegt.

Soweit nach den regulatorischen Anforderungen geboten, wird der Bonuspool nach pflichtgemäßem Ermessen angemessen reduziert oder gestrichen. In diesem Fall werden auch die dem Mitarbeiter für das betreffende Geschäftsjahr kommunizierten

Anhang gem. § 7 Nr. 9 KARBV

variablen Vergütungselemente entsprechend reduziert oder gestrichen. Die Bemessung und Verteilung der Vergütung an die Mitarbeiter erfolgt durch die Geschäftsführung in Abstimmung mit dem Aufsichtsrat. Die Vergütung der Geschäftsführung wird gemäß der vom Aufsichtsrat erlassener Entscheidungsordnung von der Gesellschafterin festgelegt. Für alle Mitarbeiter der LBBW AM gilt eine Obergrenze für die maximal mögliche variable Vergütung in Höhe von 100 % der fixen Vergütung.

Variable Vergütung bei risikorelevanten Mitarbeitern und Geschäftsführern

Für Mitarbeiter bzw. Geschäftsführer, die durch ihre Tätigkeit das Risikoprofil der LBBW AM oder einzelner Fonds maßgeblich beeinflussen (sogenannte Risk Taker) bestehen besondere Regelungen für die Auszahlung, die zu 40 % bei Risktakern über einen Zeitraum von 3 Jahren bzw. 60 % bei Geschäftsführern über einen Zeitraum von 5 Jahren gestreckt erfolgt. Dabei werden 40 % bzw. 60 % der gesamten variablen Vergütung in Form eines virtuellen Co-Investments in einen oder ggf. mehrere „typische“ Fonds der LBBW AM gewährt und unter Berücksichtigung einer zusätzlichen Haltefrist von einem Jahr ausbezahlt. Bei der endgültigen Auszahlung werden zusätzliche inhaltliche Auszahlungsbedingungen geprüft (Malusprüfung, Rückzahlung bereits erhaltener Vergütungen (bei Geschäftsführern)).

		2021	2020
Gesamtsumme der im abgelaufenen Wirtschaftsjahr der LBBW AM gezahlten Mitarbeitervergütung	EUR	25.679.075,93	23.419.263,52
davon feste Vergütung	EUR	20.999.291,12	19.746.165,15
davon variable Vergütung	EUR	4.679.784,81	3.673.098,37
Direkt aus dem Fonds gezahlte Vergütungen	EUR	0,00	0,00
Zahl der begünstigten Mitarbeiter der LBBW AM im abgelaufenen Wirtschaftsjahr		308	286
Höhe des gezahlten Carried Interest	EUR	0,00	0,00
Gesamtsumme der im abgelaufenen Wirtschaftsjahr der LBBW AM gezahlten Vergütung an Risk Taker	EUR	3.880.239,37	2.794.612,03
Geschäftsführer	EUR	1.936.706,67	993.510,39
weitere Risk Taker	EUR	1.943.532,70	1.801.101,64
davon Führungskräfte	EUR	1.943.532,70	1.801.101,64
davon andere Risktaker	EUR	0,00	0,00
Mitarbeiter mit Kontrollfunktionen	EUR	0,00	0,00
Mitarbeiter in gleicher Einkommensstufe wie Geschäftsführer und Risk Taker	EUR	0,00	0,00

Beschreibung, wie die Vergütungen und ggf. sonstige Zuwendungen gem. § 101 Abs. 4 Nr. 3 KAGB berechnet wurden

Als Methode zur Berechnung der Vergütungen und sonstigen Nebenleistungen wurde die Cash-Flow-Methode gewählt.

Ergebnisse der jährlichen Überprüfung der Vergütungspolitik

Die Überprüfung des Vergütungssystems gemäß der geltenden regulatorischen Vorgaben für das Geschäftsjahr 2021 fand im Rahmen der jährlichen Angemessenheitsprüfung durch den Aufsichtsrat statt. Im Rahmen der Angemessenheitsprüfung der Vergütung wurde eine Marktanalyse vorgenommen und mit den eigenen Vergütungsdaten in Abgleich gebracht. Die Überprüfung ergab, dass keine besonders hohen variablen Vergütungen weder absolut noch im Verhältnis zur Festvergütung gewährt wurden. Die festgelegte Obergrenze wurde weit unterschritten. Insbesondere bei den Vergütungen der Mitarbeiter in Kontrollfunktionen ergab die Überprüfung, dass die Vergütung schwerpunktmäßig aus der Fixvergütung besteht. Zusammenfassend konnte festgestellt werden, dass die Vergütungsgrundsätze und aufsichtsrechtlichen Vorgaben an Kapitalverwaltungsgesellschaften eingehalten wurden und das Vergütungssystem als angemessen einzustufen ist. Es wurden keine unangemessenen Anreize gesetzt. Ferner wurden keine Unregelmäßigkeiten festgestellt.

Angaben zu wesentlichen Änderungen der festgelegten Vergütungspolitik gem. § 101 Abs. 4 Nr. 5 KAGB

Für das Geschäftsjahr 2021 galten erstmalig die neue Regelungen aus der Betriebsvereinbarung zur leistungsabhängigen variablen Vergütung von AT-Mitarbeitern. Wesentliche Änderungen an dem Vergütungssystem oder der Vergütungspolitik der LBBW AM wurden im Geschäftsjahr 2021 nicht vorgenommen.

Anhang gem. § 7 Nr. 9 KARBV

Weitere zum Verständnis des Berichts erforderliche Angaben

Die Ermittlung der Nettoveränderung der nicht realisierten Gewinne und Verluste erfolgt dadurch, dass in jedem Geschäftsjahr die in den Anteilspreis einfließenden Wertansätze der Vermögensgegenstände mit den jeweiligen historischen Anschaffungskosten verglichen werden, die Höhe der positiven Differenzen in die Summe der nicht realisierten Gewinne einfließen, die Höhe der negativen Differenzen in die Summe der nicht realisierten Verluste einfließen und aus dem Vergleich der Summenpositionen zum Ende des Geschäftsjahres mit den Summenpositionen zum Anfang des Geschäftsjahres die Nettoveränderungen ermittelt werden.

Die jährliche Kostenpauschale von 0,100 % p.a. umfasst gemäß der Besonderen Anlagebedingungen im Wesentlichen die folgenden Kostenbestandteile: bankübliche Depot- und Kontogebühren, Kosten für den Druck und Versand der für die Anleger bestimmten gesetzlich vorgeschriebenen Unterlagen, Prüfungs- und Veröffentlichungskosten, Kosten für die Beauftragung von Stimmrechtsbevollmächtigten, Kosten für die Analyse des Anlageerfolgs sowie die Bereitstellung von Analysematerial oder -dienstleistungen durch Dritte. Nicht von der Kostenpauschale umfasst sind unter anderem Kosten für die Erstellung und Verwendung eines dauerhaften Datenträgers, für die Geltendmachung und Durchsetzung von Rechtsansprüchen, für Rechts- und Steuerberatung, für den Erwerb und/oder die Verwendung bzw. Nennung eines Vergleichsmaßstabs oder Finanzindizes, Kosten von staatlichen Stellen sowie Steuern, die mit der Verwaltung und Verwahrung entstanden sind.

Stuttgart, den 17. Juni 2022

LBBW Asset Management
Investmentgesellschaft mbH

Vermerk des unabhängigen Abschlussprüfers

An die LBBW Asset Management Investmentgesellschaft mbH, Stuttgart

Prüfungsurteil

Wir haben den Jahresbericht des Sondervermögens LBBW High Yield 2025 – bestehend aus dem Tätigkeitsbericht für das Geschäftsjahr vom 01. April 2021 bis zum 31. März 2022, der Vermögensübersicht und der Vermögensaufstellung zum 31. März 2022, der Ertrags- und Aufwandsrechnung, der Verwendungsrechnung, der Entwicklungsrechnung für das Geschäftsjahr vom 01. April 2021 bis zum 31. März 2022, sowie der vergleichenden Übersicht über die letzten drei Geschäftsjahre, der Aufstellung der während des Berichtszeitraums abgeschlossenen Geschäfte, soweit diese nicht mehr Gegenstand der Vermögensaufstellung sind, und dem Anhang – geprüft.

Nach unserer Beurteilung aufgrund der bei der Prüfung gewonnenen Erkenntnisse entspricht der beigefügte Jahresbericht in allen wesentlichen Belangen den Vorschriften des deutschen Kapitalanlagegesetzbuchs (KAGB) und den einschlägigen europäischen Verordnungen und ermöglicht es unter Beachtung dieser Vorschriften, sich ein umfassendes Bild der tatsächlichen Verhältnisse und Entwicklungen des Sondervermögens zu verschaffen.

Grundlage für das Prüfungsurteil

Wir haben unsere Prüfung des Jahresberichts in Übereinstimmung mit § 102 KAGB unter Beachtung der vom Institut der Wirtschaftsprüfer (IDW) festgestellten deutschen Grundsätze ordnungsmäßiger Abschlussprüfung durchgeführt. Unsere Verantwortung nach diesen Vorschriften und Grundsätzen ist im Abschnitt „Verantwortung des Abschlussprüfers für die Prüfung des Jahresberichts“ unseres Vermerks weitergehend beschrieben. Wir sind von der LBBW Asset Management Investmentgesellschaft mbH, Stuttgart unabhängig in Übereinstimmung mit den deutschen handelsrechtlichen und berufsrechtlichen Vorschriften und haben unsere sonstigen deutschen Berufspflichten in Übereinstimmung mit diesen Anforderungen erfüllt. Wir sind der Auffassung, dass die von uns erlangten Prüfungsnachweise ausreichend und geeignet sind, um als Grundlage für unser Prüfungsurteil zum Jahresbericht zu dienen.

Verantwortung der gesetzlichen Vertreter für den Jahresbericht

Die gesetzlichen Vertreter der LBBW Asset Management Investmentgesellschaft mbH, Stuttgart sind verantwortlich für die Aufstellung des Jahresberichts, der den Vorschriften des deutschen KAGB und den einschlägigen europäischen Verordnungen in allen wesentlichen Belangen entspricht und dafür, dass der Jahresbericht es unter Beachtung dieser Vorschriften ermöglicht, sich ein umfassendes Bild der tatsächlichen Verhältnisse und Entwicklungen des Sondervermögens zu verschaffen. Ferner sind die

gesetzlichen Vertreter verantwortlich für die internen Kontrollen, die sie in Übereinstimmung mit diesen Vorschriften als notwendig bestimmt haben, um die Aufstellung des Jahresberichts zu ermöglichen, der frei von wesentlichen – beabsichtigten oder unbeabsichtigten – falschen Darstellungen ist.

Bei der Aufstellung des Jahresberichts sind die gesetzlichen Vertreter dafür verantwortlich, Ereignisse, Entscheidungen und Faktoren, welche die weitere Entwicklung des Investmentvermögens wesentlich beeinflussen können, in die Berichterstattung einzubeziehen. Das bedeutet u. a., dass die gesetzlichen Vertreter bei der Aufstellung des Jahresberichts die Fortführung des Sondervermögens durch die LBBW Asset Management Investmentgesellschaft mbH, Stuttgart zu beurteilen haben und die Verantwortung haben, Sachverhalte im Zusammenhang mit der Fortführung des Sondervermögens, sofern einschlägig, anzugeben.

Verantwortung des Abschlussprüfers für die Prüfung des Jahresberichts

Unsere Zielsetzung ist, hinreichende Sicherheit darüber zu erlangen, ob der Jahresbericht als Ganzes frei von wesentlichen – beabsichtigten oder unbeabsichtigten – falschen Darstellungen ist, sowie einen Vermerk zu erteilen, der unser Prüfungsurteil zum Jahresbericht beinhaltet. Hinreichende Sicherheit ist ein hohes Maß an Sicherheit, aber keine Garantie dafür, dass eine in Übereinstimmung mit § 102 KAGB unter Beachtung der vom Institut der Wirtschaftsprüfer (IDW) festgestellten deutschen Grundsätze ordnungsmäßiger Abschlussprüfung durchgeführte Prüfung eine wesentliche falsche Darstellung stets aufdeckt. Falsche Darstellungen können aus Verstößen oder Unrichtigkeiten resultieren und werden als wesentlich angesehen, wenn vernünftigerweise erwartet werden könnte, dass sie einzeln oder insgesamt die auf der Grundlage dieses Jahresberichts getroffenen wirtschaftlichen Entscheidungen von Adressaten beeinflussen.

Während der Prüfung üben wir pflichtgemäßes Ermessen aus und bewahren eine kritische Grundhaltung. Darüber hinaus

- identifizieren und beurteilen wir die Risiken wesentlicher – beabsichtigter oder unbeabsichtigter – falscher Darstellungen im Jahresbericht, planen und führen Prüfungshandlungen als Reaktion auf diese Risiken durch sowie erlangen Prüfungsnachweise, die ausreichend und geeignet sind, um als Grundlage für unser Prüfungsurteil zu dienen. Das Risiko, dass wesentliche falsche Darstellungen nicht aufgedeckt werden, ist bei Verstößen höher als bei Unrichtigkeiten, da Verstöße betrügerisches Zusammenwirken, Fälschungen, beabsichtigte Unvollständigkeiten, irreführende Darstellungen bzw. das Außerkraftsetzen interner Kontrollen beinhalten können.
- gewinnen wir ein Verständnis von dem für die Prüfung des Jahresberichts relevanten internen Kontrollsys-

Vermerk des unabhängigen Abschlussprüfers

tem, um Prüfungshandlungen zu planen, die unter den gegebenen Umständen angemessen sind, jedoch nicht mit dem Ziel, ein Prüfungsurteil zur Wirksamkeit dieses Systems der LBBW Asset Management Investmentgesellschaft mbH, Stuttgart abzugeben.

- beurteilen wir die Angemessenheit der von den gesetzlichen Vertretern der LBBW Asset Management Investmentgesellschaft mbH, Stuttgart bei der Aufstellung des Jahresberichts angewandten Rechnungslegungsmethoden sowie die Vertretbarkeit der von den gesetzlichen Vertretern dargestellten geschätzten Werte und damit zusammenhängenden Angaben.
- ziehen wir Schlussfolgerungen auf der Grundlage erlangter Prüfungsnachweise, ob eine wesentliche Unsicherheit im Zusammenhang mit Ereignissen oder Gegebenheiten besteht, die bedeutsame Zweifel an der Fortführung des Sondervermögens durch die LBBW Asset Management Investmentgesellschaft mbH, Stuttgart aufwerfen können. Falls wir zu dem Schluss kommen, dass eine wesentliche Unsicherheit besteht, sind wir verpflichtet, im Vermerk auf die dazugehörigen Angaben im Jahresbericht aufmerksam zu machen oder, falls diese Angaben unangemessen sind, unser Prüfungsurteil zu modifizieren. Wir ziehen unsere Schlussfolgerungen auf der Grundlage der bis zum Datum unseres Vermerks erlangten Prüfungsnachweise. Zukünftige Ereignisse oder Gegebenheiten können jedoch dazu führen, dass das Sondervermögen durch die LBBW Asset Management Investmentgesellschaft mbH, Stuttgart nicht fortgeführt wird.
- beurteilen wir die Gesamtdarstellung, den Aufbau und den Inhalt des Jahresberichts, einschließlich der Angaben sowie ob der Jahresbericht die zugrunde liegenden Geschäftsvorfälle und Ereignisse so darstellt, dass der Jahresbericht es unter Beachtung der Vorschriften des deutschen KAGB und der einschlägigen europäischen Verordnungen ermöglicht, sich ein umfassendes Bild der tatsächlichen Verhältnisse und Entwicklungen des Sondervermögens zu verschaffen.

Wir erörtern mit den für die Überwachung Verantwortlichen u. a. den geplanten Umfang und die Zeitplanung der Prüfung sowie bedeutsame Prüfungsfeststellungen, einschließlich etwaiger Mängel im internen Kontrollsystem, die wir während unserer Prüfung feststellen.

München, den 5. Juli 2022

Deloitte GmbH

Wirtschaftsprüfungsgesellschaft

(Andreas Koch)
Wirtschaftsprüfer

(Mathias Bunge)
Wirtschaftsprüfer

LB≡BW Asset Management

LBBW Asset Management Investmentgesellschaft mbH

Postfach 100351
70003 Stuttgart
Fritz-Elsas-Straße 31
70174 Stuttgart
Telefon 0711 22910-3000
Telefax 0711 22910-9098
www.LBBW-AM.de
info@LBBW-AM.de