

HANSAINVEST – SERVICE-KVG

JAHRESBERICHT

Assella Global Value (vormals: Assella Alpha Family)

31. März 2024

Inhaltsverzeichnis

Tätigkeitsbericht Assella Global Value (vormals: Assella Alpha Family)	4
Vermögensübersicht	7
Vermögensaufstellung	8
Anhang gem. § 7 Nr. 9 KARBV	15
Vermerk des unabhängigen Abschlussprüfers	19
Allgemeine Angaben	22

Sehr geehrte Anlegerin,

sehr geehrter Anleger,

der vorliegende Jahresbericht informiert Sie über die Entwicklung des OGAW-Fonds

Assella Global Value (vormals: Assella Alpha Family)

in der Zeit vom 01.04.2023 bis 31.03.2024.

Mit freundlicher Empfehlung

Ihre HANSAINVEST Hanseatische Investment-GmbH

Dr. Jörg W. Stotz, Ludger Wibbeke

Tätigkeitsbericht Assella Global Value (vormals: Assella Alpha Family) für das Geschäftsjahr vom 01.04.2023 - 31.03.2024

Anlageziel und Anlagepolitik

Das Anlageziel des Fonds ist es, mit einer chancenorientierten Anlagepolitik eine hohe Wertsteigerung zu erzielen.

Der Assella Global Value ist ein rein globaler Aktienfonds mit dem Fokus auf Werthaltigkeit, der bewussten Beimischung von Familienunternehmen unterschiedlicher Marktkapitalisierung und auf höhere Dividenden.

Die Titelselektion basiert neben einem guten Geschäftsmodell der Unternehmen auf Fundamentaldaten wie Ertragskraft, Bilanzqualität, der Möglichkeit zur Generierung hoher Free-Cashflows und damit auch auf dem Dividendenpotenzial. Außerdem fließen Risikofaktoren in die Aktienauswahl ein.

In der Portfoliokonstruktion wird bei den Positionen des Fonds eine tendenzielle Gleichgewichtung und regelmäßige Adjustierung der Gewichtung angestrebt. Die Diversifizierung in Länder, Branchen und Währungen ist hoch und soll helfen, die für Aktien typische Volatilität zusammen mit der Substanzorientierung der Aktienauswahl etwas zu glätten.

Die durchschnittliche Investitionsquote ist überdurchschnittlich hoch und der Umschlagsfaktor wird niedrig gehalten, weil die Aktienauswahl auf einer Einschätzung der längerfristigen Geschäftsentwicklung der Unternehmen beruht und der Fonds sich entsprechend als langfristiger Investor sieht.

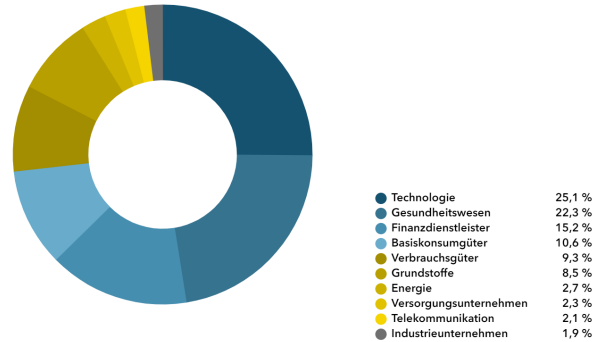
Dementsprechend sollte Anlage in den Fonds als langfristige Kapitalanlage betrachtet werden. Der Fonds ist besonders geeignet für Anleger, die überdurchschnittlich risikoaffin sind, regelmäßige Dividendenausschüttungen und Kapitalwachstum durch Anlagen in Aktien erzielen und Ihr Kapital langfristig anlegen wollen.

Alle Investments sind Direktinvestments in Aktien; der Einsatz von Derivaten in Form von Index-Futures ist möglich, im abgelaufenen Geschäftsjahr wurde jedoch darauf verzichtet.

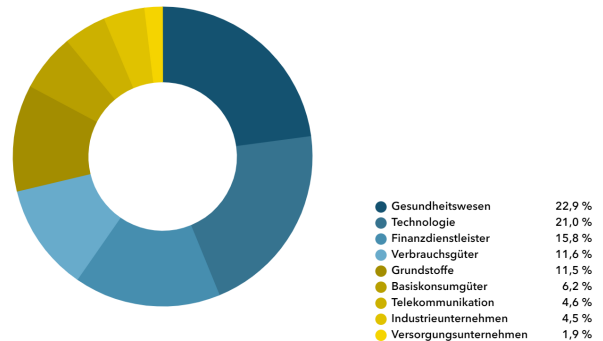
Die diesem Finanzprodukt zugrunde liegenden Investitionen berücksichtigen nicht die EU-Kriterien für ökolo-

gisch nachhaltige Wirtschaftsaktivitäten. Der Fonds ist damit gemäß Artikel 6 der Verordnung (EU) 2019/2088 zu qualifizieren.

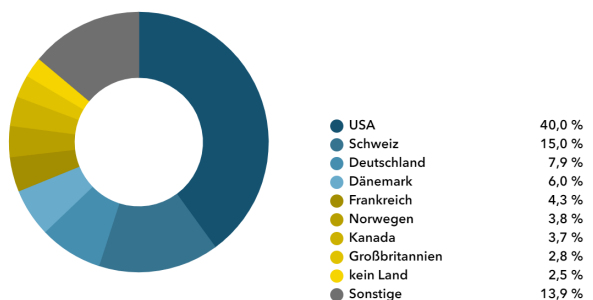
Portfoliostruktur per 31.03.2024



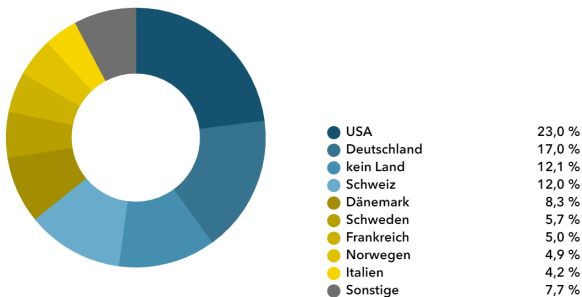
Portfoliostruktur per 31.03.2023



Aufteilung nach Ländern per 31.03.2024



Aufteilung nach Ländern per 31.03.2023



Risikoanalyse

Marktpreisrisiken

Während des Berichtszeitraums bestanden in dem Fonds Marktpreisrisiken, insbesondere in Form von Aktien- und Währungsrisiken.

Währungsrisiko

Die Finanzinstrumente können in einer anderen Währung als der Währung des Sondervermögens angelegt sein. Der Fonds erhält die Erträge, Rückzahlungen und Erlöse aus solchen Anlagen in der anderen Währung. Fällt der Wert dieser Währung gegenüber der Fondswährung, so reduziert sich der Wert solcher Anlagen und somit auch der Wert des Fondsvermögens.

Adressenausfallrisiko

Adressenausfallrisiken resultieren aus dem möglichen Ausfall von Zins- und Tilgungszahlungen der Einzelinvestments in Renten, die so weit wie möglich diversifiziert werden, um Konzentrationsrisiken zu verringern. Dies betrifft nicht nur die Auswahl der Schuldner, sondern auch die Auswahl der Sektoren und Länder.

Liquiditätsrisiko Aktien

Das Sondervermögen ist breit gestreut und zu einem Teil in Aktien mit hoher Marktkapitalisierung investiert, die im Regelfall in großen Volumina an den internationalen Börsen gehandelt werden. Daher ist davon auszugehen, dass jederzeit ausreichend Vermögenswerte zu

einem angemessenen Verkaufserlös veräußert werden können.

Operationelle Risiken

Unter operationellen Risiken wird die Gefahr von Verlusten verstanden, die durch die Unangemessenheit oder das Versagen von internen Verfahren, Menschen und Systemen oder durch externe Ereignisse verursacht werden. Beim operationellen Risiko differenziert die Gesellschaft zwischen technischen Risiken, Personalrisiken, Produktrisiken und Rechtsrisiken sowie Risiken aus Kunden- und Geschäftsbeziehungen und hat hierzu u.a. die folgenden Vorkehrungen getroffen:

Ex ante und ex post Kontrollen sind Bestandteil des Orderprozesses.

Rechts- und Personalrisiken werden durch Rechtsberatung und Schulungen der Mitarbeiter minimiert.

Darüber hinaus werden Geschäfte in Finanzinstrumenten ausschließlich über kompetente und erfahrene Kontrahenten abgeschlossen. Die Verwahrung der Finanzinstrumente erfolgt durch eine etablierte Verwahrstelle mit guter Bonität.

Die Ordnungsmäßigkeit der für das Sondervermögen relevanten Aktivitäten und Prozesse wird regelmäßig durch die Interne Revision überwacht.

Sonstige Risiken

Seit dem 24.2.2022 führt Russland Krieg gegen die Ukraine („Russland-Ukraine-Krieg“).

Die Börsen sind seit Beginn des Konfliktes von einer deutlich höheren Volatilität geprägt. Die weitere Entwicklung an den Kapitalmärkten hängt von vielen Faktoren ab: vom Verlauf der Kampfhandlungen, den wirtschaftlichen Folgen infolge der gegen Russland und Belarus verhängten Sanktionen, einer weiterhin steigenden bzw. hohen Inflation, der Lage an den Rohstoffmärkten sowie anstehenden geldpolitischen Entscheidungen. Es ist davon auszugehen, dass die Rahmenbedingungen der Weltwirtschaft und an den Börsen weiterhin von erhöhter Unsicherheit geprägt

sein werden. Daher unterliegt auch die zukünftige Wertentwicklung dieses Sondervermögens größeren Marktpreisrisiken.

Veräußerungsergebnis

Das Veräußerungsergebnis wurde im Wesentlichen durch die Verkäufe von Aktien erzielt.

Sonstige Hinweise

Die mit der Verwaltung des Investmentvermögens betraute Kapitalverwaltungsgesellschaft ist die HANSAINVEST Hanseatische Investment- GmbH.

Das Portfoliomanagement für den Assella Global Value ist ausgelagert an die SIGNAL IDUNA Asset Management GmbH.

Der Fonds wurde am 15.01.2024 von Assella Alpha Family in Assella Global Value umbenannt.

Weitere für den Anleger wesentliche Ereignisse haben sich nicht ergeben.

Vermögensübersicht

VERMÖGENSÜBERSICHT

	Kurswert in EUR	% des Fondsver- mögens ¹⁾
I. Vermögensgegenstände	11.549.161,66	100,21
1. Aktien	11.020.272,15	95,62
2. Sonstige Beteiligungswertpapiere	214.223,94	1,86
3. Bankguthaben	307.739,35	2,67
4. Sonstige Vermögensgegenstände	6.926,22	0,06
II. Verbindlichkeiten	-23.955,42	-0,21
1. Sonstige Verbindlichkeiten	-23.955,42	-0,21
III. Fondsvermögen	EUR 11.525.206,24	100,00

¹⁾ Durch Rundung der Prozentanteile bei der Berechnung können geringfügige Rundungsdifferenzen entstanden sein.

Vermögensaufstellung

VERMÖGENSAUFSTELLUNG ZUM 31.03.2024

ISIN	Gattungsbezeichnung	Markt	Stück bzw. Anteile bzw. Whg.in 1.000	Bestand 31.03.2024	Käufe/ Zugänge	Verkäufe/ Abgänge		Kurs	Kurswert in EUR	% des Fondsvermögens ¹⁾
							im Berichtszeitraum			
Börsengehandelte Wertpapiere								EUR	10.949.964,47	95,01
Aktien								EUR	10.735.740,53	93,15
AU000000FMG4	Fortescue Metals Group		STK	14.200	16.700	2.500	AUD	25,1900	215.682,11	1,87
CA81373C1023	Secure Energy Services Inc. Registered Shares o.N.		STK	39.000	47.000	8.000	CAD	11,2900	299.479,68	2,60
CH0010645932	Givaudan		STK	65	0	15	CHF	4.015,0000	266.314,61	2,31
CH0038863350	Nestlé S.A.		STK	2.200	2.200	0	CHF	96,0000	215.521,20	1,87
CH0024608827	Partners Group Holding		STK	200	0	50	CHF	1.282,0000	261.646,00	2,27
CH1175448666	Straumann Holding AG Namens-Aktien SF 0,10		STK	1.700	600	700	CHF	145,0000	251.543,45	2,18
CH0014852781	Swiss Life		STK	400	0	0	CHF	631,4000	257.727,44	2,24
CH0126881561	Swiss Re AG		STK	2.200	500	500	CHF	116,7500	262.105,21	2,27
DK0062498333	Novo-Nordisk AS Navne-Aktier B DK 0,1		STK	2.800	2.800	0	DKK	881,3000	330.838,28	2,87
DK0060696300	Scandinavian Tobacco Group A/ S Navne-Aktier DK 1		STK	12.000	0	0	DKK	123,8000	199.175,47	1,73
NL0010273215	ASML Holding N.V.		STK	200	350	150	EUR	895,2000	179.040,00	1,55
FR0000120644	Danone S.A.		STK	3.700	3.700	0	EUR	59,7300	221.001,00	1,92
IT0003128367	ENEL S.p.A.		STK	41.500	41.500	0	EUR	6,1680	255.972,00	2,22
DE000A161N30	GRENKE AG		STK	10.700	10.700	0	EUR	24,8000	265.360,00	2,30
FR0000121014	LVMH Moët Henn. L. Vuitton SA		STK	333	333	0	EUR	830,3000	276.489,90	2,40
AT0000938204	Mayr-Melnhof Karton		STK	1.900	550	0	EUR	113,2000	215.080,00	1,87
DE0008430026	Münchener Rückversicherung AG		STK	550	0	120	EUR	450,3000	247.665,00	2,15
DE000TLX1005	Talanx AG		STK	3.750	500	2.150	EUR	72,7000	272.625,00	2,37
GB0002374006	Diageo		STK	9.500	9.500	0	GBP	29,3800	325.758,64	2,83
JP3548500002	DTS Corp. Registered Shares o.N.		STK	9.500	9.500	0	JPY	4.080,0000	236.832,46	2,05
NO0010073489	Austevoll Seafood ASA Navne-Aksjer NK 0,5		STK	31.000	11.000	0	NOK	85,2000	226.240,55	1,96
NO0010208051	Yara International ASA		STK	7.400	2.400	0	NOK	342,9000	217.354,36	1,89
SE0012673267	Evolution Gaming Gr.AB (publ) Namn-Aktier SK-,003		STK	2.400	400	0	SEK	1.301,4000	272.025,85	2,36
US00287Y1091	AbbVie Inc.		STK	1.750	0	150	USD	180,3500	291.666,67	2,53
US00724F1012	Adobe Systems Inc.		STK	225	475	250	USD	504,4000	104.879,40	0,91
US02079K3059	Alphabet Inc. Cl. A		STK	2.000	0	1.000	USD	150,8700	278.846,69	2,42
US0235861004	AMERCO Registered Shares DL -, 25		STK	3.800	3.800	0	USD	66,3100	232.860,18	2,02
US0378331005	Apple Inc.		STK	1.350	0	250	USD	173,3100	216.217,08	1,88
US0846707026	Berkshire Hathaway Inc.		STK	725	725	0	USD	416,9300	279.340,40	2,42
US6687711084	Gen Digital Inc.		STK	12.350	2.600	0	USD	22,1000	252.227,15	2,19
US3755581036	Gilead Sciences Inc.		STK	3.650	1.500	650	USD	73,0100	246.267,90	2,14
US46120E6023	Intuitive Surgical Inc.		STK	400	800	400	USD	400,1000	147.897,61	1,28
US5128071082	Lam Research Corp.		STK	200	425	225	USD	965,6700	178.480,73	1,55
US30303M1027	Meta Platforms Inc. Cl.A		STK	400	1.000	600	USD	493,8600	182.556,14	1,58

VERMÖGENSAUFSTELLUNG ZUM 31.03.2024

ISIN	Gattungsbezeichnung	Markt	Stück bzw. Anteile bzw. Whg.in 1.000	Bestand 31.03.2024	Käufe/ Zugänge	Verkäufe/ Abgänge	Kurs	Kurswert in EUR	% des Fondsvermögens ¹⁾	
						im Berichtszeitraum				
US5949181045	Microsoft Corp.		STK	400	750	350	USD	421,4300	155.782,28	1,35
US64110D1046	NetApp Inc.		STK	2.800	0	1.700	USD	105,2200	272.263,19	2,36
US6516391066	Newmont Goldcorp Corp.		STK	8.000	8.000	0	USD	35,2500	260.604,38	2,26
US69608A1088	Palantir Technologies Inc. Registered Shares o.N.		STK	10.300	10.300	0	USD	24,5100	233.299,14	2,02
US7170811035	Pfizer Inc		STK	8.500	8.500	0	USD	27,7800	218.214,58	1,89
US75886F1075	Regeneron Pharmaceuticals Inc.		STK	325	0	75	USD	966,3000	290.220,40	2,52
US7611521078	ResMed		STK	1.600	1.600	0	USD	196,3300	290.294,80	2,52
US7960508882	Samsung Electronics Co. Ltd.		STK	170	0	80	USD	1.475,0000	231.725,35	2,01
CA82509L1076	Shopify Inc. Reg. Shares A (Sub Voting) oN		STK	1.700	3.500	1.800	USD	78,6200	123.513,54	1,07
US83088M1027	Skyworks Solutions Inc.		STK	2.500	2.500	0	USD	107,8900	249.260,70	2,16
US91324P1021	UnitedHealth Group Inc.		STK	500	500	0	USD	493,1000	227.844,01	1,98
Sonstige Beteiligungswertpapiere							EUR	214.223,94	1,86	
CH0012032048	Roche Holding AG Inhaber-Genußscheine o.N.		STK	925	925	0	CHF	226,9500	214.223,94	1,86
An organisierten Märkten zugelassene oder in diese einbezogene Wertpapiere							EUR	124.000,00	1,08	
Aktien							EUR	124.000,00	1,08	
DE000A2AAE22	SBF AG		STK	31.000	0	0	EUR	4,0000	124.000,00	1,08
Nicht notierte Wertpapiere							EUR	160.531,62	1,39	
Aktien							EUR	160.531,62	1,39	
DK0060952240	Better Collective A/S Navne-Aktier DK-,01		STK	6.400	0	12.600	SEK	288,0000	160.531,62	1,39
Summe Wertpapiervermögen							EUR	11.234.496,09	97,48	
Bankguthaben							EUR	307.739,35	2,67	
EUR - Guthaben bei:							EUR	307.739,35	2,67	
Verwahrstelle: UBS Europe SE			EUR	307.739,35				307.739,35	2,67	
Sonstige Vermögensgegenstände							EUR	6.926,22	0,06	
Dividendenansprüche			EUR	6.926,22				6.926,22	0,06	
Sonstige Verbindlichkeiten							EUR	-23.955,42	-0,21	
Sonstige Verbindlichkeiten ²⁾			EUR	-23.955,42				-23.955,42	-0,21	
Fondsvermögen							EUR	11.525.206,24	100,00	
Anteilwert Assella Global Value I (vormals: Assella Alpha Family I)							EUR	117,51		
Umlaufende Anteile Assella Global Value I (vormals: Assella Alpha Family I)							STK	98.081,000		

¹⁾ Durch Rundung der Prozentanteile bei der Berechnung können geringfügige Rundungsdifferenzen entstanden sein.

²⁾ noch nicht abgeführte Prüfungskosten, Veröffentlichungskosten, Verwahrstellungsvergütung, Verwaltungsvergütung, Researchkosten

WERTPAPIERKURSE BZW. MARKTSÄTZE

Die Vermögensgegenstände des Sondervermögens sind auf Grundlage der zuletzt festgestellten Kurse/Marktsätze bewertet.

Devisenkurse (in Mengennotiz)

		per 28.03.2024		
Australischer Dollar	(AUD)	1,658450	=	1 Euro (EUR)
Britisches Pfund	(GBP)	0,856800	=	1 Euro (EUR)
Dänische Krone	(DKK)	7,458750	=	1 Euro (EUR)
Japanischer Yen	(JPY)	163,660000	=	1 Euro (EUR)
Kanadischer Dollar	(CAD)	1,470250	=	1 Euro (EUR)
Norwegische Krone	(NOK)	11,674300	=	1 Euro (EUR)
Schwedische Krone	(SEK)	11,481850	=	1 Euro (EUR)
Schweizer Franken	(CHF)	0,979950	=	1 Euro (EUR)
US-Dollar	(USD)	1,082100	=	1 Euro (EUR)

WÄHREND DES BERICHTSZEITRAUMS ABGESCHLOSSENE GESCHÄFTE, SOWEIT SIE NICHT MEHR IN DER VERMÖGENSAUFSTELLUNG ERSCHEINEN:

Käufe und Verkäufe in Wertpapieren, Investmentanteilen und Schuldscheindarlehen (Marktzuordnung zum Berichtsstichtag):

ISIN	Gattungsbezeichnung	Stück bzw. Anteile bzw. Whg. in 1.000	Käufe / Zugänge	Verkäufe / Abgänge
Börsengehandelte Wertpapiere				
Aktien				
US0231351067	Amazon.com Inc.	STK	0	1.800
FR0000120628	AXA S.A.	STK	0	8.400
CH0011432447	Basilea Pharmaceutica	STK	0	4.400
US09075V1026	BioNTech SE Nam.-Akt.(sp.ADRs)1/o.N.	STK	0	1.600
US17275R1023	Cisco Systems Inc.	STK	0	4.800
DE000A35JS40	Cliq Digital AG Namens-Aktien o.N.	STK	11.800	11.800
US2372661015	Darling International Inc.	STK	0	4.500
IT0003492391	Diasorin	STK	0	2.500
DE0006095003	ENCAVIS AG	STK	4.400	16.400
DE000A0Z2ZZ5	freenet	STK	0	9.500
DE0005785604	Fresenius	STK	0	7.500
PTGNV0AM0001	Greenvolt Energias Renováveis	STK	9.000	34.000
DE0006048432	Henkel AG & Co. KGaA VZO	STK	2.700	2.700
FR0000120859	Imerys	STK	0	8.000
FR0000121485	Kering S.A.	STK	600	600
NO0010743545	KID ASA Navne-Aksjer o.N.	STK	0	24.000
DE0006580806	Mensch u. Maschine Software	STK	0	4.600
US70450Y1038	PayPal Holdings Inc.	STK	0	3.400
IT0005282865	Reply S.p.A. Azioni nom. EO 0,13	STK	0	1.900
GB0007188757	Rio Tinto PLC	STK	0	3.450
An organisierten Märkten zugelassene oder in diese einbezogene Wertpapiere				
Aktien				
DE000A0HHJR3	Cliq Digital	STK	0	7.400
DK0061804770	H. Lundbeck A/S Navne-Aktier B DK 1	STK	20.000	52.000
SE0000421273	Knowit AB Namn-Aktier SK 5	STK	0	11.000
DK0060534915	Novo-Nordisk AS	STK	0	1.700
SE0000323305	Softronic AB Namn-Aktier B SK 0,40	STK	0	105.000

Derivate (In Opening-Transaktionen umgesetzte Optionsprämien bzw. Volumen der Optionsgeschäfte, bei Optionsscheinen Angabe der Käufe und Verkäufe.)

Gattungsbezeichnung	Stück bzw. Anteile bzw. Whg. in 1.000	Käufe / Zugänge	Verkäufe / Abgänge	Volumen in 1.000
Fehlanzeige				

ERTRAGS- UND AUFWANDSRECHNUNG (INKL. ERTRAGSAUSGLEICH) ASSELLA GLOBAL VALUE I (VORMALS: ASSELLA ALPHA FAMILY I)

FÜR DEN ZEITRAUM VOM 01.04.2023 BIS 31.03.2024

	EUR	EUR
I. Erträge		
1. Dividenden inländischer Aussteller		39.449,46
2. Dividenden ausländischer Aussteller (vor Quellensteuer)		241.767,08
3. Zinsen aus Liquiditätsanlagen im Inland		16.534,89
davon negative Habenzinsen	-76,77	
4. Abzug ausländischer Quellensteuer		-53.847,33
5. Sonstige Erträge		6.484,86
Summe der Erträge		250.388,96
II. Aufwendungen		
1. Zinsen aus Kreditaufnahmen		-1,96
2. Verwaltungsvergütung		-180.437,51
3. Verwahrstellenvergütung		-6.807,63
4. Prüfungs- und Veröffentlichungskosten		-9.182,44
5. Sonstige Aufwendungen		-6.834,93
6. Aufwandsausgleich		16.785,39
Summe der Aufwendungen		-186.479,08
III. Ordentlicher Nettoertrag		63.909,88
IV. Veräußerungsgeschäfte		
1. Realisierte Gewinne		827.367,26
2. Realisierte Verluste		-1.187.670,70
Ergebnis aus Veräußerungsgeschäften		-360.303,44
V. Realisiertes Ergebnis des Geschäftsjahres		-296.393,56
1. Nettoveränderung der nicht realisierten Gewinne		1.190.560,13
2. Nettoveränderung der nicht realisierten Verluste		716.733,98
VI. Nicht realisiertes Ergebnis des Geschäftsjahres		1.907.294,11
VII. Ergebnis des Geschäftsjahres		1.610.900,55

ENTWICKLUNG DES SONDERVERMÖGENS ASSELLA GLOBAL VALUE I (VORMALS: ASSELLA ALPHA FAMILY I)

	EUR	EUR
I. Wert des Sondervermögens am Beginn des Geschäftsjahres (01.04.2023)		11.159.985,15
1. Ausschüttung für das Vorjahr/Steuerabschlag für das Vorjahr		-442.863,05
2. Mittelzufluss/-abfluss (netto)		-761.571,99
a) Mittelzuflüsse aus Anteilschein-Verkäufen	2.701.667,29	
b) Mittelabflüsse aus Anteilschein-Rücknahmen	-3.463.239,28	
3. Ertragsausgleich/Aufwandsausgleich		-41.244,42
4. Ergebnis des Geschäftsjahres		1.610.900,55
davon nicht realisierte Gewinne	1.190.560,13	
davon nicht realisierte Verluste	716.733,98	
II. Wert des Sondervermögens am Ende des Geschäftsjahres (31.03.2024)		11.525.206,24

VERWENDUNG DER ERTRÄGE DES SONDERVERMÖGENS ASSELLA GLOBAL VALUE I (VORMALS: ASSELLA ALPHA FAMILY I) ¹⁾

	insgesamt EUR	je Anteil EUR
I. Für die Ausschüttung verfügbar	2.462.809,12	25,11
1. Vortrag aus dem Vorjahr	1.571.531,98	16,02
2. Realisiertes Ergebnis des Geschäftsjahres	-296.393,56	-3,02
3. Zuführung aus dem Sondervermögen	1.187.670,70	12,11
II. Nicht für die Ausschüttung verwendet	-2.462.809,12	-25,11
1. Der Wiederanlage zugeführt	-734.028,19	-7,48
2. Vortrag auf neue Rechnung	-1.728.780,93	-17,63
III. Gesamtausschüttung	0,00	0,00
1. Endausschüttung	0,00	0,00
a) Barausschüttung	0,00	0,00

¹⁾ Die Zuführung aus dem Sondervermögen resultiert aus der Berücksichtigung von realisierten Verlusten (für die Ausschüttung notwendig wäre eine Zuführung von EUR 0,00)

VERGLEICHENDE ÜBERSICHT ÜBER DIE LETZTEN DREI GESCHÄFTSJAHRE ASSELLA GLOBAL VALUE I (VORMALS: ASSELLA ALPHA FAMILY I)

Geschäftsjahr	Fondsvermögen am Ende des Geschäftsjahres EUR	Anteilwert EUR
2024	11.525.206,24	117,51
2023	11.159.985,15	106,82
2022	11.926.169,79	127,86
2021	14.188.832,18	127,35

Anhang gem. § 7 Nr. 9 KARBV

ANGABEN NACH DER DERIVATEVERORDNUNG

Das durch Derivate erzielte zugrundeliegende Exposure	EUR	0,00
Die Vertragspartner der Derivate-Geschäfte		
Fehlanzeige		
Bestand der Wertpapiere am Fondsvermögen (in %)		97,48
Bestand der Derivate am Fondsvermögen (in %)		0,00
Dieses Sondervermögen wendet gemäß Derivateverordnung den einfachen Ansatz an.		

ZUSÄTZLICHE ANHANGANGABEN GEMÄSS DER VERORDNUNG (EU) 2015/2365 BETREFFEND WERTPAPIERFINANZIERUNGSGESCHÄFTE

Während des Berichtszeitraums wurden keine Transaktionen gemäß der Verordnung (EU) 2015/2365 über Wertpapierfinanzierungsgeschäfte abgeschlossen.

SONSTIGE ANGABEN

Anteilwert Assella Global Value I (vormals: Assella Alpha Family I)	EUR	117,51
Umlaufende Anteile Assella Global Value I (vormals: Assella Alpha Family I)	STK	98.081,000

ANGABE ZU DEN VERFAHREN ZUR BEWERTUNG DER VERMÖGENSGEGENSTÄNDE

Der Anteilwert wird durch die HANSAINVEST Hanseatische Investment-GmbH ermittelt. Die Bewertung von Vermögenswerten, die an einer Börse zum Handel zugelassen bzw. in einen anderen organisierten Markt einbezogen sind, erfolgt zu den handelbaren Schlusskursen des vorhergehenden Börsentages gem. § 27 KARBV. Investmentanteile werden zu den letzten veröffentlichten Rücknahmepreisen angesetzt.

Vermögenswerte, die weder an einer Börse zugelassen noch in einen organisierten Markt einbezogen sind oder für die ein handelbarer Kurs nicht verfügbar ist, werden mit von anerkannten Kursversorgern zur Verfügung gestellten Kursen bewertet. Sollten die ermittelten Kurse nicht belastbar sein, wird auf den mit geeigneten Bewertungsmodellen ermittelten Verkehrswert abgestellt (§ 28 KARBV).

Die bezogenen Kurse werden täglich durch die Kapitalverwaltungsgesellschaft auf Vollständigkeit und Plausibilität geprüft.

Bankguthaben und Festgelder werden mit dem Nominalbetrag und Verbindlichkeiten zum Rückzahlungsbetrag bewertet. Die Bewertung der sonstigen Vermögensgegenstände erfolgt zu ihrem Markt- bzw. Nominalbetrag.

ANGABEN ZUR TRANSPARENZ SOWIE ZUR GESAMTKOSTENQUOTE ASSELLA GLOBAL VALUE I (VORMALS: ASSELLA ALPHA FAMILY I)

Kostenquote (Total Expense Ratio (TER))	1,78 %
---	--------

Die Gesamtkostenquote drückt sämtliche vom Sondervermögen im Jahresverlauf getragenen Kosten und Zahlungen (ohne Transaktionskosten) im Verhältnis zum durchschnittlichen Nettoinventarwert des Sondervermögens aus.

TRANSAKTIONEN IM ZEITRAUM VOM 01.04.2023 BIS 31.03.2024

Transaktionen	Volumen in Fondswährung
Transaktionsvolumen gesamt	14.282.444,13
Transaktionsvolumen mit verbundenen Unternehmen	0,00
Relativ in %	0,00 %

Es lagen keine Transaktionen mit verbundenen Unternehmen und Personen vor.

Transaktionskosten: 16.864,32 EUR

Summe der Nebenkosten des Erwerbs (Anschaffungsnebenkosten) und der Kosten der Veräußerung der Vermögensgegenstände.

AN DIE VERWALTUNGSGESELLSCHAFT ODER DRITTE GEZAHLTE PAUSCHALVERGÜTUNGEN

Im abgelaufenen Geschäftsjahr wurden keine Pauschalvergütungen an die Kapitalverwaltungsgesellschaft oder an Dritte gezahlt.

Die KVG erhält keine Rückvergütungen der aus dem Sondervermögen an die Verwahrstelle und an Dritte geleisteten Vergütung und Aufwandsersatzungen.

Die KVG gewährt sogenannte Vermittlungsfolgeprovision an Vermittler in wesentlichem Umfang aus der von dem Sondervermögen an sie geleisteten Vergütung.

WESENTLICHE SONSTIGE ERTRÄGE UND AUFWENDUNGEN

Assella Global Value I (vormals: Assella Alpha Family I)

Sonstige Erträge

Quellensteuer Erstattung (ohne gebildete Ansprüche)	EUR	4.165,73
---	-----	----------

Sonstige Aufwendungen

Researchkosten	EUR	4.637,04
----------------	-----	----------

BESCHREIBUNG, WIE DIE VERGÜTUNGEN UND GGF. SONSTIGE ZUWENDUNGEN BERECHNET WURDEN

Die HANSAINVEST Hanseatische Investment-GmbH unterliegt den für Kapitalverwaltungsgesellschaften geltenden aufsichtsrechtlichen Vorgaben im Hinblick auf die Gestaltung ihres Vergütungssystems. Die Ausgestaltung des Vergütungssystems hat die Gesellschaft in einer internen Richtlinie über die Vergütungspolitik und Vergütungspraxis geregelt. Ziel ist es, ein Vergütungssystem sicherzustellen, das Fehlanreize zur Eingehung übermäßiger Risiken verhindert. Das Vergütungssystem der HANSAINVEST wird unter Einbeziehung des Risikomanagements und der Compliance Beauftragten mindestens jährlich auf seine Angemessenheit und die Einhaltung der rechtlichen Vorgaben überprüft. Eine Erörterung des Vergütungssystems mit dem Aufsichtsrat findet ebenfalls jährlich statt.

Die Vergütung der Mitarbeiter richtet sich grundsätzlich nach dem Tarifvertrag für das private Versicherungsgewerbe. Je nach Tätigkeit und Verantwortung erfolgt die Vergütung gemäß der entsprechenden Tarifgruppe. Die Ausgestaltung und Vergütungshöhen der Tarifgruppen werden zwischen Arbeitgeber- und Arbeitnehmerverbänden bzw. der Konzernmutter und den Betriebsräten verhandelt, die HANSAINVEST hat hierauf keinen Einfluss. Nur mit wenigen Mitarbeitern inkl. der leitenden Angestellten sind finanzielle Anreizsysteme für variable Vergütungen und Tantiemen vereinbart. Der Anteil der variablen Vergütung darf dabei maximal 30% der Gesamtvergütung ausmachen. Ein Anreiz, ein unverhältnismäßig großes Risiko für die Gesellschaft einzugehen, resultiert aus der variablen Vergütung nicht.

Die Vergütung für die Geschäftsführer der HANSAINVEST erfolgt auf einzelvertraglicher Basis. Sie setzt sich zusammen aus einer monatlichen festen Vergütung und einer jährlichen Tantieme. Die Höhe der Tantieme wird im gesamten Aufsichtsrat erörtert und festgelegt und orientiert sich nicht am Erfolg der einzelnen Fonds.

Derzeit sind nur die Geschäftsführung und die Generalbevollmächtigten als Risikoträger der Gesellschaft eingestuft. Die Gesellschaft überprüft die Vergütungssysteme jährlich. Die Vergütungspolitik der HANSAINVEST erfüllt die Anforderungen des § 37 KAGB, als auch die Leitlinien für solide Vergütungspolitiken unter Berücksichtigung der AIFMD (ESMA/2013/232).

ERGEBNISSE DER JÄHRLICHEN ÜBERPRÜFUNG DER VERGÜTUNGSPOLITIK

Im Rahmen der internen jährlichen Überprüfung der Einhaltung der Vergütungspolitik ergaben sich keine Anhaltspunkte dafür, dass die Ausgestaltung von fixen und / oder variablen Vergütungen sich nicht an den Regelungen der Richtlinie über die Vergütungspolitik und Vergütungspraxis orientieren.

ANGABEN ZU WESENTLICHEN ÄNDERUNGEN DER FESTGELEGTEN VERGÜTUNGSPOLITIK

Keine Änderung im Berichtszeitraum

ANGABEN ZUR MITARBEITERVERGÜTUNG

Die Angaben zur Mitarbeitervergütung beziehen sich auf den Zeitraum vom 1. Januar bis 31. Dezember 2023 und betreffen ausschließlich die in diesem Zeitraum bei der Gesellschaft beschäftigten Mitarbeiter.

Gesamtsumme der im abgelaufenen Wirtschaftsjahr der KVG gezahlten Mitarbeitervergütung (inkl. Geschäftsführer)	EUR	26.098.993
davon feste Vergütung	EUR	21.833.752
davon variable Vergütung	EUR	4.265.241
Direkt aus dem Fonds gezahlte Vergütungen	EUR	0
Zahl der Mitarbeiter der KVG inkl. Geschäftsführer (Durchschnitt)		332
Höhe des gezahlten Carried Interest	EUR	0
Gesamtsumme der im abgelaufenen Wirtschaftsjahr der KVG gezahlten Vergütung an bestimmte Mitarbeitergruppen	EUR	1.475.752
davon Geschäftsleiter	EUR	1.105.750
davon andere Führungskräfte	EUR	370.002

ANGABEN ZUR MITARBEITERVERGÜTUNG IM AUSLAGERUNGSFALL

Die KVG zahlt keine direkten Vergütungen aus dem Fonds an Mitarbeiter der Auslagerungsunternehmen.

Die Vergütungsdaten der Signal Iduna Asset Management GmbH für das Geschäftsjahr 2022 setzen sich wie folgt zusammen:

Portfoliomanager		Signal Iduna Asset Management GmbH
Gesamtsumme der im abgelaufenen Wirtschaftsjahr des Auslagerungsunternehmens gezahlten Mitarbeitervergütung	EUR	9.884.467,00
davon feste Vergütung	EUR	0,00
davon variable Vergütung	EUR	0,00
Direkt aus dem Fonds gezahlte Vergütungen	EUR	0,00
Zahl der Mitarbeiter des Auslagerungsunternehmens		115

Die Gesamtsumme der im abgelaufenen Wirtschaftsjahr des Auslagerungsunternehmens gezahlten Mitarbeitervergütung umfasst den Aufwandsposten Personalaufwendungen ohne soziale Abgaben des letzten im Unternehmensregister veröffentlichten Jahresabschlusses.

ANGABEN FÜR INSTITUTIONELLE ANLEGER GEMÄSS § 101 ABS. 2 NR. 5 KAGB I.V.M. § 134C ABS. 4 AKTG

Anforderung

Angaben zu den mittel- bis langfristigen Risiken

Verweis

Informationen zu den mittel- bis langfristigen Risiken des Sondervermögens werden im Tätigkeitsbericht aufgeführt.

Zusammensetzung des Portfolios,
Portfolioumsätze und Portfolioumsatzkosten

Informationen über die Zusammensetzung des Portfolios, die Portfolioumsätze und die Portfolioumsatzkosten sind im Jahresbericht in den Abschnitten "Vermögensaufstellung", "Während des Berichtszeitraumes abgeschlossene Geschäfte, soweit sie nicht mehr in der Vermögensaufstellung erscheinen" und "Angaben zur Transparenz und zur Gesamtkostenquote" verfügbar.

Berücksichtigung der mittel- bis langfristigen
Entwicklung der Gesellschaft bei der Anlageentscheidung

Aktien, die auf einem geregelten Markt gehandelt werden, unterliegen verschiedenen mittel- und langfristigen Risiken.
Die Einschätzung dieser Risiken ist ein grundlegender Bestandteil der Anlagestrategie und -politik.

Einsatz von Stimmrechtsvertretern

Informationen zur Stimmrechtsausübung sind auf der Internetseite der HANSAINVEST erhältlich.

Handhabung der Wertpapierleihe und zum Umgang mit
Interessenkonflikten im Rahmen der Mitwirkung in den
Gesellschaften, insbesondere durch Ausnutzung von
Aktionärsrechten

Für das Sondervermögen sind im Berichtszeitraum keine Wertpapierleihegeschäfte abgeschlossen worden.
Auf der Internetseite der HANSAINVEST sind Informationen zum Umgang mit Interessenkonflikten verfügbar.

Hamburg, 18. Juni 2024

HANSAINVEST

Hanseatische Investment-GmbH

Geschäftsführung

Dr. Jörg W. Stotz

Ludger Wibbeke

Vermerk des unabhängigen Abschlussprüfers

An die HANSAINVEST Hanseatische Investment-GmbH,
Hamburg

Prüfungsurteil

Wir haben den Jahresbericht des Sondervermögens Assella Global Value (vormals: Assella Alpha Family) – bestehend aus dem Tätigkeitsbericht für das Geschäftsjahr vom 1. April 2023 bis zum 31. März 2024, der Vermögensübersicht und der Vermögensaufstellung zum 31. März 2024, der Ertrags- und Aufwandsrechnung, der Verwendungsrechnung, der Entwicklungsrechnung für das Geschäftsjahr vom 1. April 2023 bis zum 31. März 2024, sowie der vergleichenden Übersicht über die letzten drei Geschäftsjahre, der Aufstellung der während des Berichtszeitraums abgeschlossenen Geschäfte, soweit diese nicht mehr Gegenstand der Vermögensaufstellung sind, und dem Anhang – geprüft.

Nach unserer Beurteilung aufgrund der bei der Prüfung gewonnenen Erkenntnisse entspricht der beigefügte Jahresbericht in allen wesentlichen Belangen den Vorschriften des deutschen Kapitalanlagegesetzbuchs (KAGB) und den einschlägigen europäischen Verordnungen und ermöglicht es unter Beachtung dieser Vorschriften, sich ein umfassendes Bild der tatsächlichen Verhältnisse und Entwicklungen des Sondervermögens zu verschaffen.

Grundlage für das Prüfungsurteil

Wir haben unsere Prüfung des Jahresberichts in Übereinstimmung mit § 102 KAGB unter Beachtung der vom Institut der Wirtschaftsprüfer (IDW) festgestellten deutschen Grundsätze ordnungsmäßiger Abschlussprüfung durchgeführt. Unsere Verantwortung nach diesen Vorschriften und Grundsätzen ist im Abschnitt „Verantwortung des Abschlussprüfers für die Prüfung des Jahresberichts“ unseres Vermerks weitergehend beschrieben. Wir sind von der HANSAINVEST Hanseatische Investment-GmbH unabhängig in Übereinstimmung mit den deutschen handelsrechtlichen und berufsrechtlichen Vorschriften und haben unsere sonstigen deutschen Berufspflichten in Übereinstimmung mit diesen Anforderungen erfüllt. Wir sind der Auffassung, dass die von uns erlangten Prüfungsnachweise ausreichend und geeignet sind, um als Grundlage für unser Prüfungsur-

teil zum Jahresbericht zu dienen.

Verantwortung der gesetzlichen Vertreter für den Jahresbericht

Die gesetzlichen Vertreter der HANSAINVEST Hanseatische Investment-GmbH sind verantwortlich für die Aufstellung des Jahresberichts, der den Vorschriften des deutschen KAGB und den einschlägigen europäischen Verordnungen in allen wesentlichen Belangen entspricht und dafür, dass der Jahresbericht es unter Beachtung dieser Vorschriften ermöglicht, sich ein umfassendes Bild der tatsächlichen Verhältnisse und Entwicklungen des Sondervermögens zu verschaffen. Ferner sind die gesetzlichen Vertreter verantwortlich für die internen Kontrollen, die sie in Übereinstimmung mit diesen Vorschriften als notwendig bestimmt haben, um die Aufstellung eines Jahresberichts zu ermöglichen, der frei von wesentlichen falschen Darstellungen aufgrund von dolosen Handlungen (d.h. Manipulationen der Rechnungslegung und Vermögensschädigungen) oder Irrtümern ist.

Bei der Aufstellung des Jahresberichts sind die gesetzlichen Vertreter dafür verantwortlich, Ereignisse, Entscheidungen und Faktoren, welche die weitere Entwicklung des Sondervermögens wesentlich beeinflussen können, in die Berichterstattung einzubeziehen. Das bedeutet u.a., dass die gesetzlichen Vertreter bei der Aufstellung des Jahresberichts die Fortführung des Sondervermögens durch die HANSAINVEST Hanseatische Investment-GmbH zu beurteilen haben und die Verantwortung haben, Sachverhalte im Zusammenhang mit der Fortführung des Sondervermögens, sofern einschlägig, anzugeben.

Verantwortung des Abschlussprüfers für die Prüfung des Jahresberichts

Unsere Zielsetzung ist, hinreichende Sicherheit darüber zu erlangen, ob der Jahresbericht als Ganzes frei von wesentlichen falschen Darstellungen aufgrund von dolosen Handlungen oder Irrtümern ist, sowie einen Vermerk zu erteilen, der unser Prüfungsurteil zum Jahresbericht beinhaltet.

Hinreichende Sicherheit ist ein hohes Maß an Sicherheit, aber keine Garantie dafür, dass eine in Übereinstimmung mit § 102 KAGB unter Beachtung der vom Institut der Wirtschaftsprüfer (IDW) festgestellten deutschen Grundsätze ordnungsmäßiger Abschlussprüfung durchgeführte Prüfung eine wesentliche falsche Darstellung stets aufdeckt. Falsche Darstellungen können aus dolosen Handlungen oder Irrtümern resultieren und werden als wesentlich angesehen, wenn vernünftigerweise erwartet werden könnte, dass sie einzeln oder insgesamt die auf der Grundlage dieses Jahresberichts getroffenen wirtschaftlichen Entscheidungen von Adressaten beeinflussen.

Während der Prüfung üben wir pflichtgemäßes Ermessen aus und bewahren eine kritische Grundhaltung. Darüber hinaus

- identifizieren und beurteilen wir die Risiken wesentlicher falscher Darstellungen aufgrund von dolosen Handlungen oder Irrtümern im Jahresbericht, planen und führen Prüfungshandlungen als Reaktion auf diese Risiken durch sowie erlangen Prüfungsnachweise, die ausreichend und geeignet sind, um als Grundlage für unser Prüfungsurteil zu dienen. Das Risiko, dass aus dolosen Handlungen resultierende wesentliche falsche Darstellungen nicht aufgedeckt werden, ist höher als das Risiko, dass aus Irrtümern resultierende wesentliche falsche Darstellungen nicht aufgedeckt werden, da dolose Handlungen kollusives Zusammenwirken, Fälschungen, beabsichtigte Unvollständigkeiten, irreführende Darstellungen bzw. das Außerkraftsetzen interner Kontrollen beinhalten können.
- gewinnen wir ein Verständnis von dem für die Prüfung des Jahresberichts relevanten internen Kontrollsystem, um Prüfungshandlungen zu planen, die unter den gegebenen Umständen angemessen sind, jedoch nicht mit dem Ziel, ein Prüfungsurteil zur Wirksamkeit dieses Systems der *HANSAINVEST Hanseatische Investment-GmbH* abzugeben
- beurteilen wir die Angemessenheit der von den gesetzlichen Vertretern der *HANSAINVEST Hanseati-*

sche Investment-GmbH bei der Aufstellung des Jahresberichts angewandten Rechnungslegungsmethoden sowie die Vertretbarkeit der von den gesetzlichen Vertretern dargestellten geschätzten Werte und damit zusammenhängenden Angaben.

- ziehen wir Schlussfolgerungen auf der Grundlage erlangter Prüfungsnachweise, ob eine wesentliche Unsicherheit im Zusammenhang mit Ereignissen oder Gegebenheiten besteht, die bedeutsame Zweifel an der Fortführung des Sondervermögens durch die *HANSAINVEST Hanseatische Investment-GmbH* aufwerfen können. Falls wir zu dem Schluss kommen, dass eine wesentliche Unsicherheit besteht, sind wir verpflichtet, im Vermerk auf die dazugehörigen Angaben im Jahresbericht aufmerksam zu machen oder, falls diese Angaben unangemessen sind, unser Prüfungsurteil zu modifizieren. Wir ziehen unsere Schlussfolgerungen auf der Grundlage der bis zum Datum unseres Vermerks erlangten Prüfungsnachweise. Zukünftige Ereignisse oder Gegebenheiten können jedoch dazu führen, dass das Sondervermögen durch die *HANSAINVEST Hanseatische Investment-GmbH* nicht fortgeführt wird.
- beurteilen wir Darstellung, Aufbau und Inhalt des Jahresberichts insgesamt, einschließlich der Angaben sowie ob der Jahresbericht die zugrunde liegenden Geschäftsvorfälle und Ereignisse so darstellt, dass der Jahresbericht es unter Beachtung der Vorschriften des deutschen KAGB und der einschlägigen europäischen Verordnungen ermöglicht, sich ein umfassendes Bild der tatsächlichen Verhältnisse und Entwicklungen des Sondervermögens zu verschaffen.

Wir erörtern mit den für die Überwachung Verantwortlichen u.a. den geplanten Umfang und die Zeitplanung der Prüfung sowie bedeutsame Prüfungsfeststellungen, einschließlich etwaiger bedeutsamer Mängel im internen Kontrollsystem, die wir während unserer Prüfung feststellen.

Hamburg, den 19.06.2024

KPMG AG Wirtschaftsprüfungsgesellschaft

Werner
Wirtschaftsprüfer

Lüning
Wirtschaftsprüfer

Allgemeine Angaben

KAPITALVERWALTUNGSGESELLSCHAFT

HANSAINVEST Hanseatische Investment-Gesellschaft
mit beschränkter Haftung

Postfach 60 09 45

22209 Hamburg

Hausanschrift:

Kapstadtring 8

22297 Hamburg

Sitz: Hamburg

Telefon: (0 40) 3 00 57 - 62 96

Telefax: (0 40) 3 00 57 - 60 70

E-Mail: info@hansainvest.de

Web: www.hansainvest.de

Haftendes Eigenkapital: 28,189 Mio. EUR

Eingezahltes Eigenkapital: 10,500 Mio. EUR

Stand: 31.12.2022

GESELLSCHAFTER

SIGNAL IDUNA Allgemeine Versicherung AG,

Dortmund

SIGNAL IDUNA Lebensversicherung a.G., Hamburg

AUFSICHTSRAT

- Martin Berger
 - Vorsitzender
 - Vorstandsmitglied der SIGNAL IDUNA Gruppe, Hamburg (zugleich Vorsitzender des Aufsichtsrates der SIGNAL IDUNA Asset Management GmbH)
- Dr. Karl-Josef Bierth (bis zum 07.11.2023)
 - stellvertretender Vorsitzender
 - Vorstandsmitglied der SIGNAL IDUNA Gruppe, Hamburg
- Dr. Stefan Lemke (ab dem 15.02.2024)
 - stellvertretender Vorsitzender
 - stellvertretender Vorsitzender des Aufsichtsrates der DONNER & REUSCHEL AG, Hamburg, Mitglied des Vorstandes der SIGNAL IDUNA Gruppe, Hamburg
- Markus Barth

- Vorsitzender des Vorstandes der Aramea Asset Management AG, Hamburg
- Dr. Thomas A. Lange
 - Vorsitzender des Vorstandes der National-Bank AG, Essen
- Prof. Dr. Harald Stützer
 - Geschäftsführender Gesellschafter der STUETZER Real Estate Consulting GmbH, Gerolsbach
- Prof. Dr. Stephan Schüller
 - Kaufmann

GESCHÄFTSFÜHRUNG

- Dr. Jörg W. Stotz
 - (Sprecher, zugleich Mitglied der Geschäftsführung der HANSAINVEST Real Assets GmbH sowie Mitglied des Aufsichtsrates der Aramea Asset Management AG und der Greiff capital management AG)
- Claudia Pauls (ab dem 01.04.2024)
- Ludger Wibbeke
 - (zugleich Aufsichtsratsvorsitzender der HANSAINVEST LUX S.A. und Aufsichtsratsvorsitzender der WohnSelect Kapitalverwaltungsgesellschaft mbH)

VERWAHRSTELLE

UBS Europe SE
Bockenheimer Landstraße 2-4
60306 Frankfurt am Main
Deutschland

Haftendes Eigenkapital: 3.041,000 Mio. EUR
Eingezahltes Eigenkapital: 446,001 Mio. EUR
Stand: 31.12.2022

WIRTSCHAFTSPRÜFER

KPMG AG Wirtschaftsprüfungsgesellschaft
Fuhrentwiete 5
20355 Hamburg
Deutschland

HANSAINVEST

Hanseatische Investment-GmbH

Ein Unternehmen der
SIGNAL IDUNA Gruppe

Kapstadtring 8
22297 Hamburg

Telefon 040 30057-6296

info@hansainvest.de
www.hansainvest.de

HANSAINVEST