

Champion Ethical Equity Fund

OGAW nach liechtensteinischem Recht
in der Rechtsform der Treuhänderschaft

(Umbrella-Konstruktion)

Ungeprüfter Halbjahresbericht
per 30. Juni 2023

Asset Manager:



Anlageberater:



Verwaltungsgesellschaft:



Inhaltsverzeichnis

Inhaltsverzeichnis	2
Verwaltung und Organe	3
Tätigkeitsbericht	4
Champion Ethical Equity Fund – Global	13
Champion Ethical Equity Fund – Europe	15
Champion Ethical Equity Fund – USA	17
Champion Ethical Equity Fund – Switzerland	19
Konsolidierung	21
Veränderung des Nettofondsvermögens	23
Anzahl Anteile im Umlauf	23
Kennzahlen.....	25
Vermögensinventar / Käufe und Verkäufe	29
Ergänzende Angaben.....	44
Weitere Angaben	51
Spezifische Informationen für einzelne Vertriebsländer	53

Verwaltung und Organe

Verwaltungsgesellschaft		IFM Independent Fund Management AG Landstrasse 30 FL-9494 Schaan
Verwaltungsrat		Heimo Quaderer S.K.K.H. Erzherzog Simeon von Habsburg Hugo Quaderer
Geschäftsleitung		Luis Ott Alexander Wymann Michael Oerhy Ramon Schäfer
Domizil und Administration		IFM Independent Fund Management AG Landstrasse 30 FL-9494 Schaan
Asset Manager, Vertriebsstelle und Promoter	Teilfonds:	Champion Ethical Equity – Global Champion Ethical Equity – Europe Champion Ethical Equity – USA Champion Ethical Equity – Switzerland Quorus Vermögensverwaltung AG Landstrasse 30 FL-9494 Schaan
Anlageberater, Vertriebsstelle und Verwahrstelle	Teilfonds:	Champion Ethical Equity – Global Champion Ethical Equity – Europe Champion Ethical Equity – USA Champion Ethical Equity – Switzerland NEUE BANK AG Marktgass 20 FL-9490 Vaduz
Wirtschaftsprüfer		Ernst & Young AG Schanzenstrasse 4a CH-3008 Bern

Tätigkeitsbericht

Sehr geehrte Anlegerinnen Sehr geehrte Anleger

Wir freuen uns, Ihnen den Halbjahresbericht des **Champion Ethical Equity Fund** vorlegen zu dürfen.

Champion Ethical Equity Fund – Global

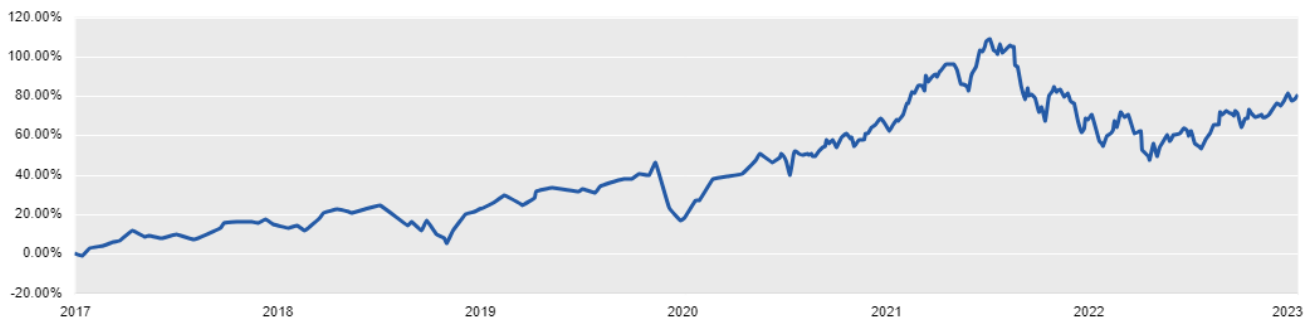
Der Nettoinventarwert pro Anteilschein für die Anteilsklasse -CHF- ist seit dem 31. Dezember 2022 von CHF 153.31 auf CHF 180.77 gestiegen und erhöhte sich somit um 17.91%.

Der Nettoinventarwert pro Anteilschein für die Anteilsklasse -EUR- ist seit dem 31. Dezember 2022 von EUR 166.40 auf EUR 198.48 gestiegen und erhöhte sich somit um 19.28%.

Der Nettoinventarwert pro Anteilschein für die Anteilsklasse -USD- ist seit dem 31. Dezember 2022 von USD 166.21 auf USD 202.51 gestiegen und erhöhte sich somit um 21.84%.

Am 30. Juni 2023 belief sich das Fondsvermögen für den Champion Ethical Equity Fund - Global auf USD 34.8 Mio. und es befanden sich 71'304.567 Anteile der Anteilsklasse -CHF-, 34'034.378 Anteile der Anteilsklasse -EUR- und 64'135 Anteile der Anteilsklasse -USD- im Umlauf.

Performance Chart -CHF-

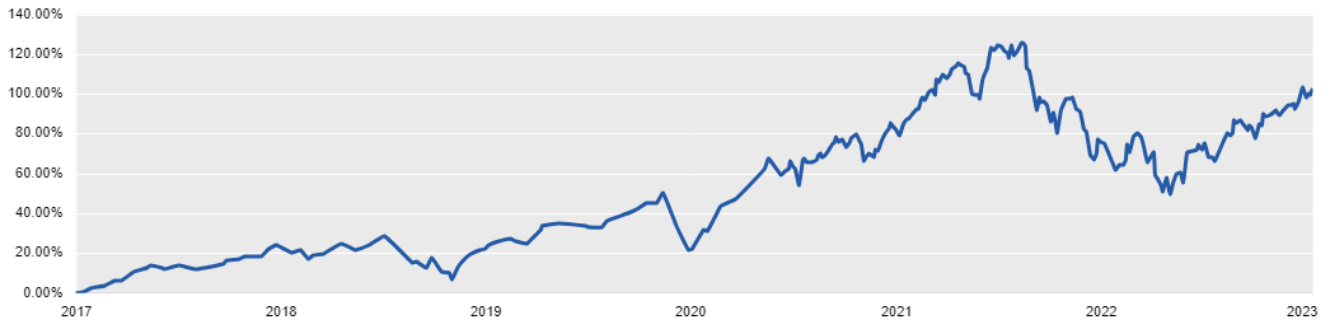


Performance Chart -EUR-



Tätigkeitsbericht (Fortsetzung)

Performance Chart -USD-



Top 10

Gesellschaft	Gewichtung
NVIDIA Corp.	6.01%
Microsoft Corp.	4.86%
Eli Lilly & Co.	4.61%
Novo Nordisk -B-	4.38%
ASML Holding	3.88%
Lam Research Corp	3.87%
Hermes International SA	3.84%
Wolters Kluwer N.V.	3.53%
WW Grainger	3.36%
Deere & Co	3.29%
Total	41.64%

Tätigkeitsbericht (Fortsetzung)

Top 10 Investitionen

Gesellschaft	Land	Branche	Investition in %
1 Enphase Energy	US	Energie & Wasserversorgung	2.84%
2 Schneider Electric SA	FR	Elektrische Geräte & Komponenten	2.83%
3 National Bank of Canada	CA	Banken & andere Kreditinstitute	2.82%
4 Elevance Health Rg	US	Pharmazeutik, Kosmetik & med. Produkte	2.82%
5 Intuit Corp	US	Internet, Software & IT-Dienstleistungen	2.81%
6 3i Group PLC	GB	Finanz-, Beteiligungs- & andere diversif. Ges.	2.79%
7 General Mills	US	Nahrungsmittel & Softdrinks	2.79%
8 Münchener Rückversicherungs AG	DE	Versicherungen	2.79%
9 Technology One Rg	AU	Internet, Software & IT-Dienstleistungen	2.78%
10 Kühne + Nagel International AG	CH	Verkehr & Transport	2.78%

Top 10 Deinvestitionen

Gesellschaft	Land	Branche	Investition in %
1 NVIDIA Corp.	US	Elektronik & Halbleiter	-3.88%
2 L'Oreal SA	FR	Pharmazeutik, Kosmetik & med. Produkte	-3.52%
3 Old Dominion Freight Line	US	Verkehr & Transport	-3.27%
4 Marsh & McLennan	US	Versicherungen	-3.01%
5 Sartorius	DE	Pharmazeutik, Kosmetik & med. Produkte	-2.88%
6 Lonza Group AG	CH	Chemie	-2.80%
7 IMCD N.V. Rg	NL	Diverse Handelsfirmen	-2.73%
8 West Pharmaceutical Services Rg	US	Pharmazeutik, Kosmetik & med. Produkte	-2.53%
9 Target Corp	US	Detailhandel, Warenhäuser	-2.29%
10 Unitedhealth Group	US	Gesundheits- & Sozialwesen	-2.24%

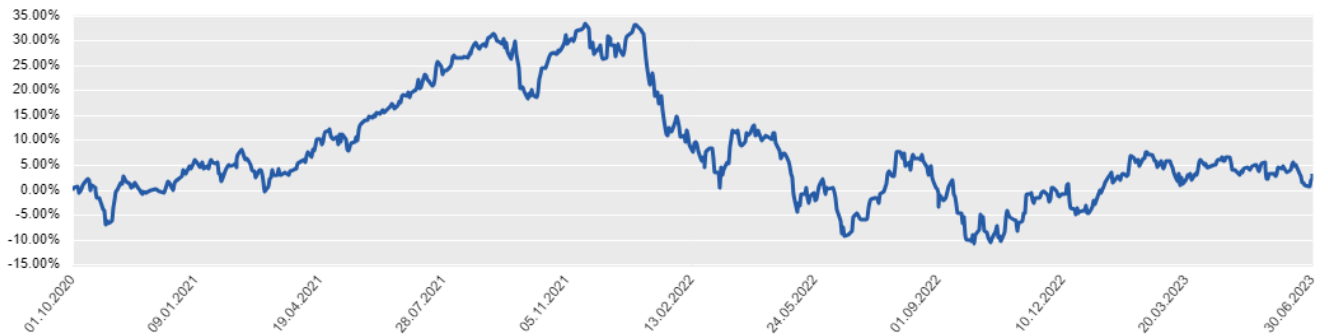
Tätigkeitsbericht (Fortsetzung)

Champion Ethical Equity Fund – Europe

Der Nettoinventarwert pro Anteilschein für die Anteilsklasse -EUR- ist seit dem 31. Dezember 2022 von EUR 95.23 auf EUR 103.30 gestiegen und erhöhte sich somit um 8.47%.

Am 30. Juni 2023 belief sich das Fondsvermögen für den Champion Ethical Equity Fund - Europe auf EUR 15.8 Mio. und es befanden sich 152'784 Anteile der Anteilsklasse -EUR- im Umlauf.

Performance Chart



Top 10

Gesellschaft	Gewichtung
Hermes International SA	5.08%
Novo Nordisk -B-	5.07%
DSV	4.92%
Wolters Kluwer N.V.	4.89%
ASML Holding	4.65%
Ashtead Group	4.23%
3i Group PLC	4.16%
Fortnox Rg	4.00%
Infineon Technologies AG	3.97%
Schneider Electric SA	3.91%
Total	44.88%

Tätigkeitsbericht (Fortsetzung)

Top 10 Investitionen

Gesellschaft	Land	Branche	Investition in %
1 D'leteren	BE	Fahrzeuge	2.93%
2 Münchener Rückversicherungs AG	DE	Versicherungen	2.93%
3 3i Group PLC	GB	Finanz-, Beteiligungs- & andere diversif. Ges.	2.93%
4 Koninklijke KPN NV	NL	Telekommunikation	2.93%
5 Acciona	ES	Baugewerbe & Baumaterial	2.93%
6 Schneider Electric SA	FR	Elektrische Geräte & Komponenten	2.93%
7 Kühne + Nagel International AG	CH	Verkehr & Transport	2.92%
8 Zurich Insurance Group AG	CH	Versicherungen	2.92%
9 Infineon Technologies AG	DE	Elektronik & Halbleiter	2.92%
10 RELX	GB	Graphisches Gewerbe, Verlage & Medien	2.88%

Top 10 Deinvestitionen

Gesellschaft	Land	Branche	Investition in %
1 L'Oreal SA	FR	Pharmazeutik, Kosmetik & med. Produkte	-3.45%
2 Ferguson PLC Rg	JE	Baugewerbe & Baumaterial	-3.21%
3 Deutsche Börse AG	DE	Finanz-, Beteiligungs- & andere diversif. Ges.	-2.90%
4 Arcadis Rg	NL	Baugewerbe & Baumaterial	-2.84%
5 Lonza Group AG	CH	Chemie	-2.82%
6 Sika	CH	Chemie	-2.80%
7 Capgemini SA	FR	Internet, Software & IT-Dienstleistungen	-2.76%
8 EDP Renovaveis	ES	Umwelt & Recycling	-2.69%
9 Spirax-Sarco Engineering	GB	Maschinen & Apparate	-2.38%
10 Teleperformance	FR	Telekommunikation	-1.70%

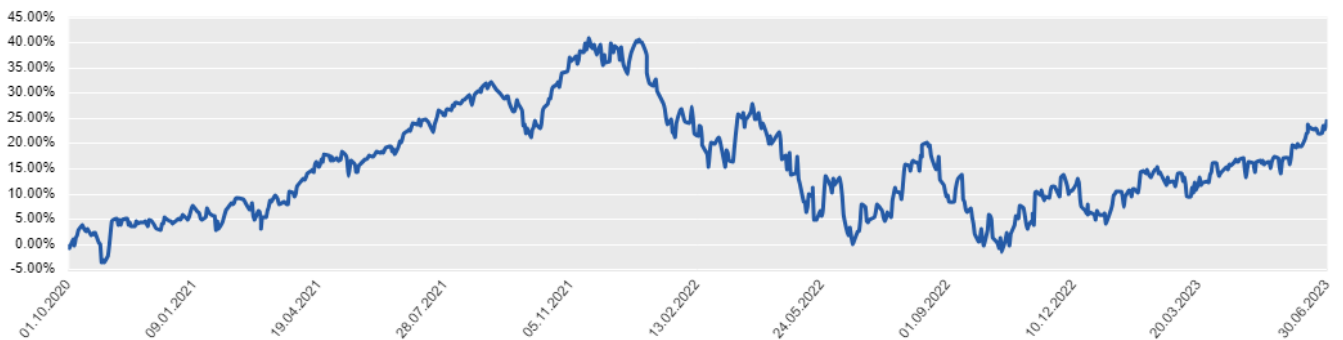
Tätigkeitsbericht (Fortsetzung)

Champion Ethical Equity Fund – USA

Der Nettoinventarwert pro Anteilschein für die Anteilsklasse -USD- ist seit dem 31. Dezember 2022 von USD 105.93 auf USD 124.78 gestiegen und erhöhte sich somit um 17.79%.

Am 30. Juni 2023 belief sich das Fondsvermögen für den Champion Ethical Equity Fund - USA auf USD 20.4 Mio. und es befanden sich 163'486.907 Anteile der Anteilsklasse -USD- im Umlauf.

Performance Chart



Top 10

Gesellschaft	Gewichtung
NVIDIA Corp.	6.10%
WW Grainger	5.57%
Lam Research Corp	5.39%
Eli Lilly & Co.	5.17%
Trane Tech Rg	5.10%
Microsoft Corp.	4.94%
Marsh & McLennan	4.55%
Deere & Co	4.42%
Intuit Corp	4.23%
Tractor Supply	4.14%
Total	49.62%

Tätigkeitsbericht (Fortsetzung)

Top 10 Investitionen

Gesellschaft	Land	Branche	Investition in %
1 Quanta Services	US	Elektronik & Halbleiter	7.58%
2 Elevance Health Rg	US	Pharmazeutik, Kosmetik & med. Produkte	7.56%
3 Ameriprise Financial	US	Finanz-, Beteiligungs- & andere diversif. Ges.	7.54%
4 American Express Co	US	Banken & andere Kreditinstitute	7.52%
5 Avery Dennison Rg	US	Computer / Hardware	7.49%
6 Danaher Corp	US	Maschinen & Apparate	7.47%
7 Interpublic Group	US	Graphisches Gewerbe, Verlage & Medien	7.27%
8 Enphase Energy	US	Energie & Wasserversorgung	3.44%
9			
10			

Top 10 Deinvestitionen

Gesellschaft	Land	Branche	Investition in %
1 Old Dominion Freight Line	US	Verkehr & Transport	-9.86%
2 FactSet Research Systems Inc	US	Internet, Software & IT-Dienstleistungen	-8.26%
3 Resmed	US	Pharmazeutik, Kosmetik & med. Produkte	-8.23%
4 Accenture	IE	Diverse Dienstleistungen	-7.57%
5 Pool Rg	US	Gastgewerbe & Freizeiteinrichtungen	-7.49%
6 Unitedhealth Group	US	Gesundheits- & Sozialwesen	-6.48%
7 Nasdaq	US	Finanz-, Beteiligungs- & andere diversif. Ges.	-6.35%
8 NVIDIA Corp.	US	Elektronik & Halbleiter	-6.01%
9 Eli Lilly & Co.	US	Pharmazeutik, Kosmetik & med. Produkte	-1.60%
10			

Tätigkeitsbericht (Fortsetzung)

Champion Ethical Equity Fund – Switzerland

Der Nettoinventarwert pro Anteilschein für die Anteilsklasse -CHF- ist seit dem 31. Dezember 2022 von CHF 100.79 auf CHF 113.16 gestiegen und erhöhte sich somit um 12.27%.

Am 30. Juni 2023 belief sich das Fondsvermögen für den Champion Ethical Equity Fund - Switzerland auf CHF 8.5 Mio. und es befanden sich 74'906 Anteile der Anteilsklasse -CHF- im Umlauf.

Top 10

Gesellschaft	Gewichtung
VAT Group	5.31%
Inficon Holding AG	5.16%
Swissquote Group Holding SA	4.92%
Straumann Holding	4.53%
ABB Rg	4.32%
BELIMO Holding Rg	3.98%
Kühne + Nagel International AG	3.98%
Sika	3.88%
Comet Holding	3.84%
Novartis AG	3.75%
Total	43.67%

Tätigkeitsbericht (Fortsetzung)

Top 10 Investitionen

Gesellschaft	Land	Branche	Investition in %
1 Comet Holding	CH	Elektrische Geräte & Komponenten	3.66%
2 Burckhardt Compression Holding AG	CH	Maschinen & Apparate	3.64%
3 SFS Group	CH	Diverse Handelsfirmen	3.61%
4 Julius Baer Grp. AG	CH	Banken & andere Kreditinstitute	3.60%
5 Emmi AG	CH	Nahrungsmittel & Softdrinks	3.56%
6			
7			
8			
9			
10			

Top 10 Deinvestitionen

Gesellschaft	Land	Branche	Investition in %
1 Nestle SA	CH	Nahrungsmittel & Softdrinks	-3.61%
2 Barry Callebaut AG	CH	Nahrungsmittel & Softdrinks	-3.43%
3 Emmi AG	CH	Nahrungsmittel & Softdrinks	-3.14%
4 SGS Rg	CH	Verschiedene Dienstleistungen	-3.14%
5 Roche Holding AG	CH	Pharmazeutik, Kosmetik & med. Produkte	-3.14%
6 Swissquote Group Holding SA	CH	Banken & andere Kreditinstitute	-1.07%
7 Bachem Holding AG	CH	Finanz-, Beteiligungs- & andere diversif. Ges.	-0.37%
8 Inficon Holding AG	CH	Finanz-, Beteiligungs- & andere diversif. Ges.	-0.26%
9 BELIMO Holding Rg	CH	Elektrische Geräte & Komponenten	-0.25%
10			

Champion Ethical Equity Fund – Global

Vermögensrechnung

	30. Juni 2023 USD	30. Juni 2022 USD
Bankguthaben auf Sicht	1'861'450.69	1'930'092.02
Bankguthaben auf Zeit	0.00	0.00
Wertpapiere und andere Anlagewerte	32'955'115.83	24'728'453.56
Derivate Finanzinstrumente	9'824.66	-19'343.78
Sonstige Vermögenswerte	31'802.78	2'119.09
Gesamtfondsvermögen	34'858'193.96	26'641'320.89
Verbindlichkeiten	-92'640.44	-97'112.06
Nettofondsvermögen	34'765'553.52	26'544'208.83

Ausserbilanzgeschäfte

Allfällige, am Ende der Berichtsperiode offene derivative Finanzinstrumente sind aus dem Vermögensinventar ersichtlich.

Allfällige, am Bilanzstichtag ausgeliehene Wertpapiere (Securities Lending) sind aus dem Vermögensinventar ersichtlich.

Am Bilanzstichtag waren keine aufgenommenen Kredite ausstehend.

Champion Ethical Equity Fund – Global

Erfolgsrechnung

	01.01.2023 - 30.06.2023	01.01.2022 - 30.06.2022
	USD	USD
Ertrag		
Aktien	279'134.27	207'276.14
Ertrag Bankguthaben	19'431.62	150.57
Sonstige Erträge	0.00	3'506.36
Einkauf laufender Erträge (ELE)	2'919.20	-754.23
Total Ertrag	301'485.09	210'178.84
Aufwand		
Verwaltungsgebühr	93'152.43	164'973.95
Verwahrstellengebühr	16'342.53	0.00
Revisionsaufwand	5'433.23	5'184.66
Passivzinsen	34.33	488.95
Sonstige Aufwendungen	28'357.82	13'496.20
Ausrichtung laufender Erträge (ALE)	2'913.44	-93.99
Total Aufwand	146'233.78	184'049.77
Nettoertrag	155'251.31	26'129.07
Realisierte Kapitalgewinne und Kapitalverluste	453'985.09	1'652'292.41
Realisierter Erfolg	609'236.40	1'678'421.48
Nicht realisierte Kapitalgewinne und Kapitalverluste	5'423'940.17	-11'822'292.09
Gesamterfolg	6'033'176.57	-10'143'870.61

Champion Ethical Equity Fund – Europe

Vermögensrechnung

	30. Juni 2023 EUR	30. Juni 2022 EUR
Bankguthaben auf Sicht	543'899.10	1'032'786.00
Bankguthaben auf Zeit	0.00	0.00
Wertpapiere und andere Anlagewerte	15'273'199.83	12'462'984.03
Derivate Finanzinstrumente	2'924.48	10'688.82
Sonstige Vermögenswerte	10'608.36	2'906.77
Gesamtfondsvermögen	15'830'631.77	13'509'365.62
Verbindlichkeiten	-48'214.72	-46'934.33
Nettofondsvermögen	15'782'417.05	13'462'431.29

Ausserbilanzgeschäfte

Allfällige, am Ende der Berichtsperiode offene derivative Finanzinstrumente sind aus dem Vermögensinventar ersichtlich.

Allfällige, am Bilanzstichtag ausgeliehene Wertpapiere (Securities Lending) sind aus dem Vermögensinventar ersichtlich.

Am Bilanzstichtag waren keine aufgenommenen Kredite ausstehend.

Champion Ethical Equity Fund – Europe

Erfolgsrechnung

	01.01.2023 - 30.06.2023	01.01.2022 - 30.06.2022
	EUR	EUR
Ertrag		
Aktien	169'894.16	94'095.91
Ertrag Bankguthaben	7'872.90	0.00
Sonstige Erträge	0.00	0.00
Einkauf laufender Erträge (ELE)	894.76	-2'609.27
Total Ertrag	178'661.82	91'486.67
Aufwand		
Verwaltungsgebühr	45'397.17	74'820.32
Verwahrstellengebühr	7'964.42	0.00
Revisionsaufwand	5'017.51	4'758.65
Passivzinsen	2.38	0.00
Sonstige Aufwendungen	17'300.29	12'466.70
Ausrichtung laufender Erträge (ALE)	1'424.63	-519.68
Total Aufwand	77'106.40	91'525.99
Nettoertrag	101'555.42	-39.35
Realisierte Kapitalgewinne und Kapitalverluste	-128'901.22	-462'937.00
Realisierter Erfolg	-27'345.80	-462'976.35
Nicht realisierte Kapitalgewinne und Kapitalverluste	1'274'728.03	-4'673'138.60
Gesamterfolg	1'247'382.23	-5'136'114.95

Champion Ethical Equity Fund – USA

Vermögensrechnung

	30. Juni 2023 USD	30. Juni 2022 USD
Bankguthaben auf Sicht	490'382.10	823'372.21
Bankguthaben auf Zeit	0.00	0.00
Wertpapiere und andere Anlagewerte	19'960'354.04	17'350'109.56
Derivate Finanzinstrumente	0.00	0.00
Sonstige Vermögenswerte	8'205.53	7'668.06
Gesamtfondsvermögen	20'458'941.67	18'181'149.83
Verbindlichkeiten	-58'876.85	-61'051.62
Nettofondsvermögen	20'400'064.82	18'120'098.21

Ausserbilanzgeschäfte

Allfällige, am Ende der Berichtsperiode offene derivative Finanzinstrumente sind aus dem Vermögensinventar ersichtlich.

Allfällige, am Bilanzstichtag ausgeliehene Wertpapiere (Securities Lending) sind aus dem Vermögensinventar ersichtlich.

Am Bilanzstichtag waren keine aufgenommenen Kredite ausstehend.

Champion Ethical Equity Fund – USA

Erfolgsrechnung

	01.01.2023 - 30.06.2023	01.01.2022 - 30.06.2022
	USD	USD
Ertrag		
Aktien	90'768.08	73'597.24
Ertrag Bankguthaben	13'545.79	76.01
Sonstige Erträge	0.00	0.00
Einkauf laufender Erträge (ELE)	225.62	-3'346.59
Total Ertrag	104'539.49	70'326.66
Aufwand		
Verwaltungsgebühr	54'689.49	109'068.02
Verwahrstellengebühr	9'594.65	0.00
Revisionsaufwand	5'433.23	5'184.66
Passivzinsen	0.00	0.00
Sonstige Aufwendungen	21'942.94	13'641.61
Ausrichtung laufender Erträge (ALE)	516.27	-3'243.76
Total Aufwand	92'176.58	124'650.53
Nettoertrag	12'362.91	-54'323.87
Realisierte Kapitalgewinne und Kapitalverluste	86'891.13	-450'896.16
Realisierter Erfolg	99'254.04	-505'220.03
Nicht realisierte Kapitalgewinne und Kapitalverluste	3'065'953.31	-5'664'325.55
Gesamterfolg	3'165'207.35	-6'169'545.58

Champion Ethical Equity Fund – Switzerland

Vermögensrechnung

30. Juni 2023
CHF

Bankguthaben auf Sicht	438'683.13
Bankguthaben auf Zeit	0.00
Wertpapiere und andere Anlagewerte	8'059'777.63
Derivate Finanzinstrumente	0.00
Sonstige Vermögenswerte	5'460.77
Gesamtfondsvermögen	8'503'921.53
<hr/>	
Verbindlichkeiten	-27'439.23
Nettofondsvermögen	8'476'482.30

Ausserbilanzgeschäfte

Allfällige, am Ende der Berichtsperiode offene derivative Finanzinstrumente sind aus dem Vermögensinventar ersichtlich.

Allfällige, am Bilanzstichtag ausgeliehene Wertpapiere (Securities Lending) sind aus dem Vermögensinventar ersichtlich.

Am Bilanzstichtag waren keine aufgenommenen Kredite ausstehend.

Champion Ethical Equity Fund – Switzerland

Erfolgsrechnung

01.01.2023 - 30.06.2023

CHF

Ertrag	
Aktien	121'689.20
Ertrag Bankguthaben	1'433.30
Sonstige Erträge	0.00
Einkauf laufender Erträge (ELE)	2'308.57
Total Ertrag	125'431.07
<hr/>	
Aufwand	
Verwaltungsgebühr	23'559.61
Verwahrstellengebühr	4'133.27
Revisionsaufwand	4'924.40
Passivzinsen	0.70
Sonstige Aufwendungen	14'504.82
Ausrichtung laufender Erträge (ALE)	-736.91
Total Aufwand	46'385.89
<hr/>	
Nettoertrag	79'045.18
<hr/>	
Realisierte Kapitalgewinne und Kapitalverluste	5'432.92
Realisierter Erfolg	84'478.10
<hr/>	
Nicht realisierte Kapitalgewinne und Kapitalverluste	870'283.76
Gesamterfolg	954'761.86
<hr/>	

Konsolidierung

Vermögensrechnung

	30. Juni 2023	30. Juni 2022
	USD	USD
Bankguthaben auf Sicht	3'435'711.74	3'856'944.43
Bankguthaben auf Zeit	0.00	0.00
Wertpapiere und andere Anlagewerte	78'592'249.38	55'394'638.41
Derivate Finanzinstrumente	13'016.49	-7'923.31
Sonstige Vermögenswerte	57'689.24	12'892.89
Gesamtfondsvermögen	82'098'666.84	59'256'552.42
Verbindlichkeiten	-234'804.86	-208'310.66
Nettofondsvermögen	81'863'861.98	59'048'241.75

Konsolidierung

Erfolgsrechnung	01.01.2023 - 30.06.2023	01.01.2022 - 30.06.2022
	USD	USD
Ertrag		
Aktien	691'323.68	381'410.16
Ertrag Bankguthaben	43'171.84	226.58
Sonstige Erträge	0.00	3'506.36
Einkauf laufender Erträge (ELE)	6'701.36	-6'888.60
Total Ertrag	741'196.88	378'254.49
Aufwand		
Verwaltungsgebühr	223'718.63	353'983.74
Verwahrstellengebühr	39'248.89	0.00
Revisionsaufwand	21'846.01	15'453.70
Passivzinsen	37.71	488.95
Sonstige Aufwendungen	85'392.71	40'457.89
Ausrichtung laufender Erträge (ALE)	4'161.03	-3'893.02
Total Aufwand	374'404.98	406'491.25
Nettoertrag	366'791.90	-28'236.76
Realisierte Kapitalgewinne und Kapitalverluste	406'262.89	706'771.21
Realisierter Erfolg	773'054.79	678'534.44
Nicht realisierte Kapitalgewinne und Kapitalverluste	10'853'754.60	-22'479'632.58
Gesamterfolg	11'626'809.39	-21'801'098.14

Veränderung des Nettofondsvermögens

	Champion Ethical Equity Fund - Switzerland 01.01.2023 - 30.06.2023	Champion Ethical Equity Fund - Europe 01.01.2023 - 30.06.2023	Champion Ethical Equity Fund - USA 01.01.2023 - 30.06.2023	Champion Ethical Equity Fund - Global 01.01.2023 - 30.06.2023
	CHF	EUR	USD	USD
Nettofondsvermögen zu Beginn der Periode	7'947'332.28	14'694'697.68	18'185'046.99	26'869'997.96
Saldo aus dem Anteilsverkehr	-425'611.84	-159'662.86	-950'189.52	1'862'378.99
Gesamterfolg	954'761.86	1'247'382.23	3'165'207.35	6'033'176.57
Nettofondsvermögen am Ende der Berichtsperiode	8'476'482.30	15'782'417.05	20'400'064.82	34'765'553.52

Anzahl Anteile im Umlauf

Champion Ethical Equity Fund - Global -CHF-	01.01.2023 - 30.06.2023
Anzahl Anteile zu Beginn der Periode	67'689.502
Neu ausgegebene Anteile	9'068.964
Zurückgenommene Anteile	-5'453.899
Anzahl Anteile am Ende der Periode	71'304.567

Champion Ethical Equity Fund - Global -EUR-	01.01.2023 - 30.06.2023
Anzahl Anteile zu Beginn der Periode	28'549.378
Neu ausgegebene Anteile	6'685.000
Zurückgenommene Anteile	-1'200.000
Anzahl Anteile am Ende der Periode	34'034.378

Champion Ethical Equity Fund - Global -USD-	01.01.2023 - 30.06.2023
Anzahl Anteile zu Beginn der Periode	63'606
Neu ausgegebene Anteile	1'960
Zurückgenommene Anteile	-1'431
Anzahl Anteile am Ende der Periode	64'135

Anzahl Anteile im Umlauf (Fortsetzung)

Champion Ethical Equity Fund - Switzerland -CHF-	01.01.2023 - 30.06.2023
Anzahl Anteile zu Beginn der Periode	78'849
Neu ausgegebene Anteile	5'873
Zurückgenommene Anteile	-9'816
Anzahl Anteile am Ende der Periode	74'906
<hr/>	
Champion Ethical Equity Fund - USA -USD-	01.01.2023 - 30.06.2023
Anzahl Anteile zu Beginn der Periode	171'662.907
Neu ausgegebene Anteile	8'119.000
Zurückgenommene Anteile	-16'295.000
Anzahl Anteile am Ende der Periode	163'486.907
<hr/>	
Champion Ethical Equity Fund - Europe -EUR-	01.01.2023 - 30.06.2023
Anzahl Anteile zu Beginn der Periode	154'308
Neu ausgegebene Anteile	11'341
Zurückgenommene Anteile	-12'865
Anzahl Anteile am Ende der Periode	152'784

Kennzahlen

Champion Ethical Equity Fund - Global	30.06.2023	31.12.2022	31.12.2021
Nettofondsvermögen in USD	34'765'553.52	26'869'997.96	35'003'956.32
Transaktionskosten in USD	25'625.19	30'356.83	45'415.80

Champion Ethical Equity Fund - Global -CHF-	30.06.2023	31.12.2022	31.12.2021
Nettofondsvermögen in CHF	12'889'621.71	10'377'519.47	12'475'174.05
Ausstehende Anteile	71'304.567	67'689.502	60'841.195
Inventarwert pro Anteil in CHF	180.77	153.31	205.04
Performance in %	17.91	-25.23	33.04
Performance in % seit Liberierung am 17.01.2017	80.77	53.31	105.04
OGC/TER 1 in %	0.90	1.06	1.23

Champion Ethical Equity Fund - Global -EUR-	30.06.2023	31.12.2022	31.12.2021
Nettofondsvermögen in USD	6'755'182.89	4'750'591.92	5'978'615.61
Ausstehende Anteile	34'034.378	28'549.378	28'177.386
Inventarwert pro Anteil in USD	198.48	166.40	212.18
Performance in %	19.28	-21.58	38.86
Performance in % seit Liberierung am 17.01.2017	98.48	66.40	112.18
OGC/TER 1 in %	0.90	1.06	1.23

Champion Ethical Equity Fund - Global -USD-	30.06.2023	31.12.2022	31.12.2021
Nettofondsvermögen in USD	12'987'800.59	10'571'648.12	14'510'243.46
Ausstehende Anteile	64'135	63'606	64'309
Inventarwert pro Anteil in USD	202.51	166.21	225.63
Performance in %	21.84	-26.34	29.08
Performance in % seit Liberierung am 17.01.2017	102.51	66.21	125.63
OGC/TER 1 in %	0.90	1.07	1.24

Rechtliche Hinweise

Die historische Wertentwicklung eines Anteils ist keine Garantie für die laufende und zukünftige Performance. Der Wert eines Anteils kann jederzeit steigen oder fallen. Die Performancedaten lassen zudem die bei der Ausgabe und Rücknahme der Anteile erhobenen Kommissionen und Kosten unberücksichtigt.

OGC/TER 1 (nachstehend TER genannt)

Sofern Anteile anderer Fonds (Zielfonds) im Umfang von mindestens 10% des Fondsvermögens erworben werden, wird eine synthetische TER berechnet. Die TER des Fonds setzt sich aus Kosten, welche auf Ebene des Fonds direkt angefallen sind und im Falle der Berechnung der synthetischen TER zusätzlich aus der anteilmässigen TER der einzelnen Zielfonds, gewichtet nach deren Anteil am Stichtag sowie der effektiv bezahlten Ausgabeauf- und Rücknahmeabschläge der Zielfonds, zusammen.

Kennzahlen

Champion Ethical Equity Fund - Europe	30.06.2023	31.12.2022	31.12.2021
Nettofondsvermögen in EUR	15'782'417.05	14'694'697.68	16'573'837.31
Transaktionskosten in EUR	16'725.03	28'814.36	44'069.89

Champion Ethical Equity Fund - Europe -EUR-	30.06.2023	31.12.2022	31.12.2021
Nettofondsvermögen in EUR	15'782'417.05	14'694'697.68	16'573'837.31
Ausstehende Anteile	152'784	154'308	124'867
Inventarwert pro Anteil in EUR	103.30	95.23	132.73
Performance in %	8.47	-28.25	28.50
Performance in % seit Liberierung am 01.10.2020	3.30	-4.77	32.73
OGC/TER 1 in %	0.97	1.15	1.29

Rechtliche Hinweise

Die historische Wertentwicklung eines Anteils ist keine Garantie für die laufende und zukünftige Performance. Der Wert eines Anteils kann jederzeit steigen oder fallen. Die Performancedaten lassen zudem die bei der Ausgabe und Rücknahme der Anteile erhobenen Kommissionen und Kosten unberücksichtigt.

OGC/TER 1 (nachstehend TER genannt)

Sofern Anteile anderer Fonds (Zielfonds) im Umfang von mindestens 10% des Fondsvermögens erworben werden, wird eine synthetische TER berechnet. Die TER des Fonds setzt sich aus Kosten, welche auf Ebene des Fonds direkt angefallen sind und im Falle der Berechnung der synthetischen TER zusätzlich aus der anteilmässigen TER der einzelnen Zielfonds, gewichtet nach deren Anteil am Stichtag sowie der effektiv bezahlten Ausgabeauf- und Rücknahmeabschläge der Zielfonds, zusammen.

Kennzahlen

Champion Ethical Equity Fund - USA	30.06.2023	31.12.2022	31.12.2021
Nettofondsvermögen in USD	20'400'064.82	18'185'046.99	24'054'535.85
Transaktionskosten in USD	7'199.73	12'743.33	21'365.27

Champion Ethical Equity Fund - USA -USD-	30.06.2023	31.12.2022	31.12.2021
Nettofondsvermögen in USD	20'400'064.82	18'185'046.99	24'054'535.85
Ausstehende Anteile	163'486.907	171'662.907	171'817.907
Inventarwert pro Anteil in USD	124.78	105.93	140.00
Performance in %	17.79	-24.33	32.43
Performance in % seit Liberierung am 01.10.2020	24.78	5.93	40.00
OGC/TER 1 in %	0.94	1.10	1.26

Rechtliche Hinweise

Die historische Wertentwicklung eines Anteils ist keine Garantie für die laufende und zukünftige Performance. Der Wert eines Anteils kann jederzeit steigen oder fallen. Die Performancedaten lassen zudem die bei der Ausgabe und Rücknahme der Anteile erhobenen Kommissionen und Kosten unberücksichtigt.

OGC/TER 1 (nachstehend TER genannt)

Sofern Anteile anderer Fonds (Zielfonds) im Umfang von mindestens 10% des Fondsvermögens erworben werden, wird eine synthetische TER berechnet. Die TER des Fonds setzt sich aus Kosten, welche auf Ebene des Fonds direkt angefallen sind und im Falle der Berechnung der synthetischen TER zusätzlich aus der anteilmässigen TER der einzelnen Zielfonds, gewichtet nach deren Anteil am Stichtag sowie der effektiv bezahlten Ausgabeauf- und Rücknahmeabschläge der Zielfonds, zusammen.

Kennzahlen

Champion Ethical Equity Fund - Switzerland	30.06.2023	31.12.2022
Nettofondsvermögen in CHF	8'476'482.30	7'947'332.28
Transaktionskosten in CHF	4'588.07	8'948.36

Champion Ethical Equity Fund - Switzerland -CHF-	30.06.2023	31.12.2022
Nettofondsvermögen in CHF	8'476'482.30	7'947'332.28
Ausstehende Anteile	74'906	78'849
Inventarwert pro Anteil in CHF	113.16	100.79
Performance in %	12.27	0.79
Performance in % seit Liberierung am 05.09.2022	13.16	0.79
OGC/TER 1 in %	1.07	1.15

Rechtliche Hinweise

Die historische Wertentwicklung eines Anteils ist keine Garantie für die laufende und zukünftige Performance. Der Wert eines Anteils kann jederzeit steigen oder fallen. Die Performancedaten lassen zudem die bei der Ausgabe und Rücknahme der Anteile erhobenen Kommissionen und Kosten unberücksichtigt.

OGC/TER 1 (nachstehend TER genannt)

Sofern Anteile anderer Fonds (Zielfonds) im Umfang von mindestens 10% des Fondsvermögens erworben werden, wird eine synthetische TER berechnet. Die TER des Fonds setzt sich aus Kosten, welche auf Ebene des Fonds direkt angefallen sind und im Falle der Berechnung der synthetischen TER zusätzlich aus der anteilmässigen TER der einzelnen Zielfonds, gewichtet nach deren Anteil am Stichtag sowie der effektiv bezahlten Ausgabeauf- und Rücknahmeabschläge der Zielfonds, zusammen.

Vermögensinventar / Käufe und Verkäufe

Champion Ethical Equity Fund – Global

WHG	Portfolio Bezeichnung	Käufe ¹⁾	Verkäufe ¹⁾	Bestand per 30.06.2023	Kurs	Kurswert in USD	% des NIW
WERTPAPIERE UND ANDERE ANLAGEWERTE							
BÖRSENNOTIERTE ANLAGEWERTE							
Aktien							
AUD	Technology One Rg	89'276	0	89'276	15.65	929'956	2.67%
CAD	National Bank of Canada	12'566	0	12'566	98.70	936'643	2.69%
CHF	Kühne + Nagel International AG	3'091	0	3'091	264.70	914'381	2.63%
DKK	Novo Nordisk -B-	435	0	9'444	1'099.40	1'522'020	4.38%
EUR	ASML Holding	103	0	1'863	663.00	1'348'085	3.88%
EUR	Hermes International SA	26	0	614	1'990.00	1'333'559	3.84%
EUR	Merck KGaA	745	0	5'237	151.55	866'222	2.49%
EUR	Münchener Rückversicherungs AG	2'442	0	2'442	343.60	915'777	2.63%
EUR	Schneider Electric SA	5'383	0	5'383	166.46	977'969	2.81%
EUR	Verbund AG	2'470	0	11'248	73.45	901'691	2.59%
EUR	Wolters Kluwer N.V.	480	0	9'680	116.30	1'228'700	3.53%
GBP	3i Group PLC	42'044	0	42'044	19.49	1'041'146	2.99%
GBP	Ashtead Group	583	0	14'371	54.44	994'288	2.86%
JPY	Fujitsu	300	0	5'700	18'595.00	733'128	2.11%
SEK	NIBE Industrier Rg	4'000	0	91'575	102.40	869'243	2.50%
USD	Automatic Data Processing	973	0	4'172	219.79	916'964	2.64%
USD	CDW	1'015	0	5'335	183.50	978'973	2.82%
USD	Deere & Co	144	0	2'823	405.19	1'143'851	3.29%
USD	Elevance Health Rg	1'998	0	1'998	444.29	887'691	2.55%
USD	Eli Lilly & Co.	185	620	3'421	468.98	1'604'381	4.61%
USD	Enphase Energy	5'517	0	5'517	167.48	923'987	2.66%
USD	General Mills	10'285	0	10'285	76.70	788'860	2.27%
USD	Interpublic Group	24'729	0	24'729	38.58	954'045	2.74%
USD	Intuit Corp	2'185	0	2'185	458.19	1'001'145	2.88%
USD	Lam Research Corp	65	0	2'092	642.86	1'344'863	3.87%
USD	Microsoft Corp.	186	0	4'965	340.54	1'690'781	4.86%
USD	NVIDIA Corp.	380	3'915	4'940	423.02	2'089'719	6.01%
USD	Tractor Supply	201	0	4'287	221.10	947'856	2.73%
USD	Trane Tech Rg	225	0	5'227	191.26	999'716	2.88%
USD	WW Grainger	64	0	1'483	788.59	1'169'479	3.36%
						32'955'116	94.79%
TOTAL BÖRSENNOTIERTE ANLAGEWERTE						32'955'116	94.79%

Vermögensinventar / Käufe und Verkäufe

Champion Ethical Equity Fund – Global

WHG	Portfolio Bezeichnung	Käufe ¹⁾	Verkäufe ¹⁾	Bestand per 30.06.2023	Kurs	Kurswert in USD	% des NIW
TOTAL WERTPAPIERE UND ANDERE ANLAGEWERTE						32'955'116	94.79%
DERIVATE FINANZINSTRUMENTE							
USD	Forderungen aus Devisenterminkontrakten					9'825	0.03%
TOTAL DERIVATE FINANZINSTRUMENTE						9'825	0.03%
USD	Kontokorrentguthaben					1'861'451	5.35%
USD	Sonstige Vermögenswerte					31'803	0.09%
GESAMTFONDSVERMÖGEN						34'858'194	100.27%
USD	Forderungen und Verbindlichkeiten					-92'640	-0.27%
NETTOFONDSVERMÖGEN						34'765'554	100.00%

Durch Rundung bei der Berechnung können geringfügige Rundungsdifferenzen entstanden sein.

Fussnoten:

- 1) Inkl. Split, Gratisaktien und Zuteilung aus Anrechten
- 2) Vollständig oder teilweise ausgeliehene Wertpapiere (Securities Lending)

Vermögensinventar / Käufe und Verkäufe

Champion Ethical Equity Fund – Global

Umsatzliste

Geschäfte, die nicht mehr im Vermögensinventar erscheinen:

WHG	Portfolio Bezeichnung	Käufe	Verkäufe
BÖRSENNOTIERTE ANLAGEWERTE			
Aktien			
CHF	Lonza Group AG	73	1'483
EUR	IMCD N.V. Rg	269	5'901
EUR	L'Oreal SA	103	2'399
EUR	Sartorius	79	2'416
GBP	Safestore Holdings Rg	2'009	54'639
USD	Marsh & McLennan	260	5'524
USD	Old Dominion Freight Line	164	3'472
USD	Target Corp	190	4'753
USD	Unitedhealth Group	65	1'508
USD	West Pharmaceutical Services Rg	149	2'305
AN EINEM ANDEREN, DEM PUBLIKUM OFFENSTEHENDEN MARKT GEHANDELTE ANLAGEWERTE			
Aktien			
USD	Ritchie Brothers Auctioneers Rg	541	12'572

Vermögensinventar / Käufe und Verkäufe

Champion Ethical Equity Fund – Global

Devisentermingeschäfte

Am Ende der Berichtsperiode offene Derivate auf Devisen:

Fälligkeit	Kauf	Verkauf	Kauf Betrag	Verkauf Betrag
14.07.2023	USD	SEK	809'754.28	8'700'000.00
28.07.2023	USD	JPY	666'199.16	95'000'000.00

Während der Berichtsperiode getätigte Derivate auf Devisen:

Fälligkeit	Kauf	Verkauf	Kauf Betrag	Verkauf Betrag
11.01.2023	CHF	USD	600'000.00	639'522.49
11.01.2023	JPY	USD	85'000'000.00	615'763.55
11.01.2023	USD	CHF	638'773.55	600'000.00
23.01.2023	DKK	USD	7'000'000.00	1'000'428.76
23.01.2023	SEK	USD	7'500'000.00	723'449.41
23.01.2023	GBP	USD	1'000'000.00	1'218'000.00
23.01.2023	EUR	USD	1'200'000.00	1'276'920.00
23.01.2023	EUR	USD	1'200'000.00	1'265'640.00
23.01.2023	USD	EUR	1'265'640.00	1'200'000.00
23.01.2023	DKK	USD	7'000'000.00	999'428.90
23.01.2023	USD	DKK	999'428.90	7'000'000.00
13.02.2023	USD	JPY	609'106.14	80'000'000.00
13.02.2023	JPY	USD	80'000'000.00	609'106.14
13.02.2023	JPY	USD	80'000'000.00	625'537.57
13.02.2023	USD	JPY	625'537.57	80'000'000.00
23.02.2023	USD	SEK	778'626.70	8'000'000.00
23.02.2023	SEK	USD	8'000'000.00	778'626.70
23.02.2023	USD	GBP	1'234'100.00	1'000'000.00
23.02.2023	GBP	USD	1'000'000.00	1'234'100.00
23.03.2023	USD	GBP	1'540'582.50	1'275'000.00
23.03.2023	GBP	USD	1'275'000.00	1'540'582.50
23.03.2023	USD	SEK	962'556.55	10'000'000.00
23.03.2023	SEK	USD	10'000'000.00	962'556.55
24.04.2023	USD	SEK	873'498.07	9'000'000.00
24.04.2023	SEK	USD	9'000'000.00	873'498.07
24.04.2023	USD	GBP	1'475'760.00	1'200'000.00
24.04.2023	GBP	USD	1'200'000.00	1'475'760.00
24.04.2023	GBP	USD	1'200'000.00	1'492'800.00
24.04.2023	USD	GBP	1'492'800.00	1'200'000.00
24.05.2023	USD	SEK	1'065'272.13	11'000'000.00
24.05.2023	SEK	USD	11'000'000.00	1'065'272.13

Vermögensinventar / Käufe und Verkäufe

Champion Ethical Equity Fund – Global

Fälligkeit	Kauf	Verkauf	Kauf Betrag	Verkauf Betrag
14.07.2023	USD	SEK	809'754.28	8'700'000.00
24.05.2023	SEK	USD	11'000'000.00	1'085'454.90
24.05.2023	USD	SEK	1'085'454.90	11'000'000.00
01.06.2023	USD	CAD	806'156.10	1'100'000.00
01.06.2023	CAD	USD	1'100'000.00	806'156.10
03.07.2023	USD	CAD	809'180.52	1'100'000.00
03.07.2023	CAD	USD	1'100'000.00	809'180.52
03.07.2023	CAD	USD	1'100'000.00	834'471.25
03.07.2023	USD	CAD	834'471.25	1'100'000.00
14.07.2023	USD	SEK	809'754.28	8'700'000.00
28.07.2023	USD	JPY	666'199.16	95'000'000.00

Vermögensinventar / Käufe und Verkäufe

Champion Ethical Equity Fund – Europe

WHG	Portfolio Bezeichnung	Käufe ¹⁾	Verkäufe ¹⁾	Bestand per 30.06.2023	Kurs	Kurswert in EUR	% des NIW
WERTPAPIERE UND ANDERE ANLAGEWERTE							
BÖRSENNOTIERTE ANLAGEWERTE							
Aktien							
CHF	Kühne + Nagel International AG	2'130	0	2'130	264.70	577'320	3.66%
CHF	Zurich Insurance Group AG	1'299	0	1'299	424.90	565'170	3.58%
DKK	DSV	0	0	4'032	1'433.00	776'041	4.92%
DKK	Novo Nordisk -B-	0	1'040	5'424	1'099.40	800'928	5.07%
EUR	Acciona	3'277	0	3'277	155.40	509'246	3.23%
EUR	ASML Holding	0	0	1'108	663.00	734'604	4.65%
EUR	D'leteren	3'338	0	3'338	161.90	540'422	3.42%
EUR	Hermes International SA	0	82	403	1'990.00	801'970	5.08%
EUR	IMCD N.V. Rg	0	0	4'326	131.70	569'734	3.61%
EUR	Infineon Technologies AG	16'586	0	16'586	37.79	626'702	3.97%
EUR	Kesko -B-	3'560	0	29'532	17.25	509'427	3.23%
EUR	Koninklijke KPN NV	172'496	0	172'496	3.27	563'889	3.57%
EUR	Merck KGaA	392	0	3'424	151.55	518'907	3.29%
EUR	Münchener Rückversicherungs AG	1'678	0	1'678	343.60	576'561	3.65%
EUR	Sartorius	281	0	1'598	317.10	506'726	3.21%
EUR	Schneider Electric SA	3'703	0	3'703	166.46	616'401	3.91%
EUR	Verbund AG	1'264	0	7'471	73.45	548'745	3.48%
EUR	Wolters Kluwer N.V.	0	0	6'638	116.30	771'999	4.89%
GBP	3i Group PLC	28'919	0	28'919	19.49	656'145	4.16%
GBP	Ashtead Group	0	0	10'519	54.44	666'820	4.23%
GBP	Croda International	884	0	7'625	56.26	499'523	3.17%
GBP	Polymetal International PLC	0	0	34'970	1.28	52'122	0.33%
GBP	RELX	18'696	0	18'696	26.21	570'600	3.62%
GBP	Safestore Holdings Rg	8'892	0	51'522	8.49	509'350	3.23%
SEK	Fortnox Rg	0	11'155	116'775	63.68	631'577	4.00%
SEK	NIBE Industrier Rg	0	0	65'800	102.40	572'268	3.63%
						15'273'200	96.77%
TOTAL BÖRSENNOTIERTE ANLAGEWERTE						15'273'200	96.77%

Vermögensinventar / Käufe und Verkäufe

Champion Ethical Equity Fund – Europe

WHG	Portfolio Bezeichnung	Käufe ¹⁾	Verkäufe ¹⁾	Bestand per 30.06.2023	Kurs	Kurswert in EUR	% des NIW
TOTAL WERTPAPIERE UND ANDERE ANLAGEWERTE						15'273'200	96.77%
DERIVATE FINANZINSTRUMENTE							
EUR	Forderungen aus Devisenterminkontrakten					2'924	0.02%
TOTAL DERIVATE FINANZINSTRUMENTE						2'924	0.02%
EUR	Kontokorrentguthaben					543'899	3.45%
EUR	Sonstige Vermögenswerte					10'608	0.07%
GESAMTFONDSVERMÖGEN						15'830'632	100.31%
EUR	Forderungen und Verbindlichkeiten					-48'215	-0.31%
NETTOFONDSVERMÖGEN						15'782'417	100.00%

Durch Rundung bei der Berechnung können geringfügige Rundungsdifferenzen entstanden sein.

Fussnoten:

- 1) Inkl. Split, Gratisaktien und Zuteilung aus Anrechten
- 2) Vollständig oder teilweise ausgeliehene Wertpapiere (Securities Lending)

Vermögensinventar / Käufe und Verkäufe

Champion Ethical Equity Fund – Europe

Umsatzliste

Geschäfte, die nicht mehr im Vermögensinventar erscheinen:

WHG	Portfolio Bezeichnung	Käufe	Verkäufe
BÖRSENNOTIERTE ANLAGEWERTE			
Aktien			
CHF	Lonza Group AG	0	984
CHF	Sika	0	2'231
EUR	Arcadis Rg	0	14'828
EUR	Capgemini SA	0	3'298
EUR	Deutsche Börse AG	0	3'249
EUR	EDP Renovaveis	0	26'050
EUR	L'Oreal SA	0	1'558
EUR	Teleperformance	0	1'847
GBP	Ferguson PLC Rg	0	5'091
GBP	Spirax-Sarco Engineering	0	3'732

Vermögensinventar / Käufe und Verkäufe

Champion Ethical Equity Fund – Europe

Devisentermingeschäfte

Am Ende der Berichtsperiode offene Derivate auf Devisen:

Fälligkeit	Kauf	Verkauf	Kauf Betrag	Verkauf Betrag
26.07.2023	EUR	SEK	767'269.97	9'000'000.00

Während der Berichtsperiode getätigte Derivate auf Devisen:

Fälligkeit	Kauf	Verkauf	Kauf Betrag	Verkauf Betrag
16.01.2023	GBP	EUR	600'000.00	697'350.07
23.01.2023	SEK	EUR	8'000'000.00	726'315.31
16.02.2023	EUR	GBP	730'829.77	650'000.00
16.02.2023	GBP	EUR	650'000.00	730'829.77
23.02.2023	EUR	SEK	761'239.48	8'500'000.00
23.02.2023	SEK	EUR	8'500'000.00	761'239.48
16.03.2023	EUR	GBP	790'156.90	700'000.00
16.03.2023	GBP	EUR	700'000.00	790'156.90
23.03.2023	EUR	SEK	827'018.72	9'146'000.00
23.03.2023	SEK	EUR	9'146'000.00	827'018.72
17.04.2023	EUR	GBP	738'049.28	650'000.00
17.04.2023	GBP	EUR	650'000.00	738'049.28
24.04.2023	EUR	SEK	763'070.96	8'500'000.00
24.04.2023	SEK	EUR	8'500'000.00	763'070.96
17.05.2023	EUR	GBP	794'371.31	700'000.00
17.05.2023	GBP	EUR	700'000.00	794'371.31
24.05.2023	EUR	SEK	819'925.06	9'300'000.00
24.05.2023	SEK	EUR	9'300'000.00	819'925.06
19.06.2023	EUR	GBP	792'830.06	690'000.00
19.06.2023	GBP	EUR	690'000.00	792'830.06
19.06.2023	GBP	EUR	690'000.00	798'796.02
19.06.2023	EUR	GBP	798'796.02	690'000.00
26.06.2023	EUR	SEK	790'895.91	9'000'000.00
26.06.2023	SEK	EUR	9'000'000.00	790'895.91
26.07.2023	EUR	SEK	767'269.97	9'000'000.00

Vermögensinventar / Käufe und Verkäufe

Champion Ethical Equity Fund – USA

WHG	Portfolio Bezeichnung	Käufe ¹⁾	Verkäufe ¹⁾	Bestand per 30.06.2023	Kurs	Kurswert in USD	% des NIW
WERTPAPIERE UND ANDERE ANLAGEWERTE							
BÖRSENNOTIERTE ANLAGEWERTE							
Aktien							
USD	American Express Co	3'964	0	3'964	174.20	690'529	3.38%
USD	Ameriprise Financial	2'110	0	2'110	332.16	700'858	3.44%
USD	Automatic Data Processing	0	0	3'188	219.79	700'691	3.43%
USD	Avery Dennison Rg	3'738	0	3'738	171.80	642'188	3.15%
USD	CDW	0	0	3'586	183.50	658'031	3.23%
USD	Danaher Corp	2'655	0	2'655	240.00	637'200	3.12%
USD	Deere & Co	0	0	2'224	405.19	901'143	4.42%
USD	Elevance Health Rg	1'364	0	1'364	444.29	606'012	2.97%
USD	Eli Lilly & Co.	0	310	2'251	468.98	1'055'674	5.17%
USD	Enphase Energy	1'768	0	3'853	167.48	645'300	3.16%
USD	General Mills	0	0	7'183	76.70	550'936	2.70%
USD	Interpublic Group	16'887	0	16'887	38.58	651'500	3.19%
USD	Intuit Corp	0	0	1'885	458.19	863'688	4.23%
USD	Lam Research Corp	0	0	1'710	642.86	1'099'291	5.39%
USD	Marsh & McLennan	0	0	4'937	188.08	928'551	4.55%
USD	Microsoft Corp.	0	0	2'960	340.54	1'007'998	4.94%
USD	NVIDIA Corp.	0	1'420	2'940	423.02	1'243'679	6.10%
USD	Quanta Services	3'762	0	3'762	196.45	739'045	3.62%
USD	RB Global Rg	9'260	0	9'260	60.00	555'600	2.72%
USD	Target Corp	0	0	3'806	131.90	502'011	2.46%
USD	Tractor Supply	0	0	3'822	221.10	845'044	4.14%
USD	Trane Tech Rg	0	0	5'441	191.26	1'040'646	5.10%
USD	West Pharmaceutical Services Rg	0	0	2'049	382.47	783'681	3.84%
USD	WW Grainger	0	0	1'442	788.59	1'137'147	5.57%
USD	Zoetis -A-	0	0	4'494	172.21	773'912	3.79%
						19'960'354	97.84%
TOTAL BÖRSENNOTIERTE ANLAGEWERTE						19'960'354	97.84%

Vermögensinventar / Käufe und Verkäufe

Champion Ethical Equity Fund – USA

WHG	Portfolio Bezeichnung	Käufe ¹⁾	Verkäufe ¹⁾	Bestand per 30.06.2023	Kurs	Kurswert in USD	% des NIW
TOTAL WERTPAPIERE UND ANDERE ANLAGEWERTE						19'960'354	97.84%
USD	Kontokorrentguthaben					490'382	2.40%
USD	Sonstige Vermögenswerte					8'206	0.04%
GESAMTFONDSVERMÖGEN						20'458'942	100.29%
USD	Forderungen und Verbindlichkeiten					-58'877	-0.29%
NETTOFONDSVERMÖGEN						20'400'065	100.00%

Durch Rundung bei der Berechnung können geringfügige Rundungsdifferenzen entstanden sein.

Fussnoten:

- 1) Inkl. Split, Gratisaktien und Zuteilung aus Anrechten
- 2) Vollständig oder teilweise ausgeliehene Wertpapiere (Securities Lending)

Vermögensinventar / Käufe und Verkäufe

Champion Ethical Equity Fund – USA

Umsatzliste

Geschäfte, die nicht mehr im Vermögensinventar erscheinen:

WHG	Portfolio Bezeichnung	Käufe	Verkäufe
BÖRSENNOTIERTE ANLAGEWERTE			
Aktien			
USD	Accenture	0	2'283
USD	FactSet Research Systems Inc	0	1'685
USD	Nasdaq	0	9'670
USD	Old Dominion Freight Line	0	2'673
USD	Pool Rg	0	1'849
USD	Resmed	0	3'057
USD	Unitedhealth Group	0	1'110
AN EINEM ANDEREN, DEM PUBLIKUM OFFENSTEHENDEN MARKT GEHANDELTE ANLAGEWERTE			
Aktien			
USD	Ritchie Brothers Auctioneers Rg	0	9'260

Vermögensinventar / Käufe und Verkäufe

Champion Ethical Equity Fund - Switzerland

WHG	Portfolio Bezeichnung	Käufe ¹⁾	Verkäufe ¹⁾	Bestand per 30.06.2023	Kurs	Kurswert in CHF	% des NIW
WERTPAPIERE UND ANDERE ANLAGEWERTE							
BÖRSENNOTIERTE ANLAGEWERTE							
Aktien							
CHF	ABB Rg	0	616	10'415	35.18	366'400	4.32%
CHF	Bachem Holding AG	0	378	3'999	78.00	311'922	3.68%
CHF	BELIMO Holding Rg	0	45	756	446.20	337'327	3.98%
CHF	Burckhardt Compression Holding AG	546	0	546	525.00	286'650	3.38%
CHF	Comet Holding	1'425	0	1'425	228.40	325'470	3.84%
CHF	Galenica Sante	0	238	4'018	72.25	290'301	3.42%
CHF	Geberit AG	0	37	627	468.10	293'499	3.46%
CHF	Givaudan SA	0	0	96	2'965.00	284'640	3.36%
CHF	Inficon Holding AG	0	24	405	1'080.00	437'400	5.16%
CHF	Julius Baer Grp. AG	5'425	0	5'425	56.34	305'645	3.61%
CHF	Kühne + Nagel International AG	0	75	1'273	264.70	336'963	3.98%
CHF	Logitech International SA	0	343	5'792	53.24	308'366	3.64%
CHF	Lonza Group AG	0	32	538	533.40	286'969	3.39%
CHF	Novartis AG	0	0	3'535	90.00	318'150	3.75%
CHF	Partners Group Holding	0	18	307	841.60	258'371	3.05%
CHF	SFS Group	2'501	0	2'501	117.80	294'618	3.48%
CHF	Siegfried Holding AG	0	22	376	739.00	277'864	3.28%
CHF	Sika	0	76	1'285	255.70	328'575	3.88%
CHF	Sonova Holding AG	0	0	1'171	238.20	278'932	3.29%
CHF	Straumann Holding	0	157	2'647	145.15	384'212	4.53%
CHF	Swiss Life Holding	0	33	560	523.00	292'880	3.46%
CHF	Swisscom AG	0	33	553	557.80	308'463	3.64%
CHF	Swissquote Group Holding SA	0	531	2'246	185.70	417'082	4.92%
CHF	VAT Group	0	72	1'216	370.00	449'920	5.31%
CHF	Zurich Insurance Group AG	0	39	657	424.90	279'159	3.29%
						8'059'778	95.08%
TOTAL BÖRSENNOTIERTE ANLAGEWERTE						8'059'778	95.08%

Vermögensinventar / Käufe und Verkäufe

Champion Ethical Equity Fund - Switzerland

WHG	Portfolio Bezeichnung	Käufe ¹⁾	Verkäufe ¹⁾	Bestand per 30.06.2023	Kurs	Kurswert in CHF	% des NIW
TOTAL WERTPAPIERE UND ANDERE ANLAGEWERTE						8'059'778	95.08%
CHF	Kontokorrentguthaben					438'683	5.18%
CHF	Sonstige Vermögenswerte					5'461	0.06%
GESAMTFONDSVERMÖGEN						8'503'922	100.32%
CHF	Forderungen und Verbindlichkeiten					-27'439	-0.32%
NETTOFONDSVERMÖGEN						8'476'482	100.00%

Durch Rundung bei der Berechnung können geringfügige Rundungsdifferenzen entstanden sein.

Fussnoten:

- 1) Inkl. Split, Gratisaktien und Zuteilung aus Anrechten
- 2) Vollständig oder teilweise ausgeliehene Wertpapiere (Securities Lending)

Vermögensinventar / Käufe und Verkäufe

Champion Ethical Equity Fund – Switzerland

Umsatzliste

Geschäfte, die nicht mehr im Vermögensinventar erscheinen:

WHG	Portfolio Bezeichnung	Käufe	Verkäufe
BÖRSENNOTIERTE ANLAGEWERTE			
Aktien			
CHF	Barry Callebaut AG	0	151
CHF	Emmi AG	306	306
CHF	Nestle SA	0	2'594
CHF	Roche Holding AG	0	929
CHF	SGS Rg	3'225	3'225
CHF	SGS SA	0	129

Ergänzende Angaben

Basisinformationen

	Champion Ethical Equity Fund		
Teilfonds	Global		
Anteilsklassen	-USD-	-CHF-	-EUR-
ISIN-Nummer	LI0348132080	LI0348132148	LI0348132296
Liberierung	17. Januar 2017		
Rechnungswährung des Teilfonds	US Dollar (USD)		
Referenzwährung der Anteilsklassen	US Dollar (USD)	Schweizer Franken (CHF)	Euro (EUR)
Rechnungsjahr	vom 1. Januar bis 31. Dezember		
Erstes Rechnungsjahr	vom 17. Januar 2017 bis 31. Dezember 2017		
Erfolgsverwendung	thesaurierend		
Max. Ausgabeaufschlag	1%		
Max. Rücknahmeabschlag	0.125% zu Gunsten des Teilfonds		
Umtauschgebühr beim Wechsel von einer Anteilsklasse in eine andere Anteilsklasse	keine		
Performance Fee	keine		
Max. Pauschalgebühr	0.80% p.a. zzgl. CHF 5000.-- p.a. pro Anteilsklasse ab der 2. Anteilsklasse		
Aufsichtsabgabe	Einzelfonds CHF 2'000.-- p.a. Umbrella-Fonds für den ersten Teilfonds CHF 2'000.-- p.a. für jeden weiteren Teilfonds CHF 1'000.-- p.a. Zusatzabgabe 0.0015% p.a. des Nettovermögens des Einzelfonds resp. Umbrellafonds		
Errichtungskosten	wurden linear über 3 Jahre abgeschrieben		
Kursinformationen			
Bloomberg	CEEFUSD LE	CEEFCHF LE	CEEFEUR LE
Telekurs	34.813.208	34.813.214	34.813.229
Reuters	34813208X.CHE	34813214X.CHE	34813229X.CHE
Internet	www.ifm.li www.lafv.li www.fundinfo.com		

Ergänzende Angaben

Basisinformationen

	Champion Ethical Equity Fund		
Teilfonds	Europe		
Anteilsklassen	-EUR-	-CHF-	-USD-
ISIN-Nummer	LI0568770866	LI0568770874	LI0568770882
Liberierung	1. Oktober 2020	offen	offen
Rechnungswährung des Teilfonds	Euro (EUR)		
Referenzwährung der Anteilsklassen	Euro (EUR)	Schweizer Franken (CHF)	US Dollar (USD)
Rechnungsjahr	vom 1. Januar bis 31. Dezember		
Erstes Rechnungsjahr	vom 1. Oktober 2020 bis 31. Dezember 2020		
Erfolgsverwendung	thesaurierend		
Max. Ausgabeaufschlag	1%		
Max. Rücknahmeabschlag	0.125% zu Gunsten des Teilfonds		
Umtauschgebühr beim Wechsel von einer Anteilsklasse in eine andere Anteilsklasse	keine		
Performance Fee	keine		
Max. Pauschalgebühr	0.80% p.a. zzgl. CHF 5000.-- p.a. pro Anteilsklasse ab der 2. Anteilsklasse		
Aufsichtsabgabe	Einzelfonds CHF 2'000.-- p.a. Umbrella-Fonds für den ersten Teilfonds CHF 2'000.-- p.a. für jeden weiteren Teilfonds CHF 1'000.-- p.a. Zusatzabgabe 0.0015% p.a. des Nettovermögens des Einzelfonds resp. Umbrellafonds		
Errichtungskosten	werden linear über 3 Jahre abgeschrieben		
Kursinformationen			
Bloomberg	CEUROPE LE	n/a	n/a
Telekurs	56.877.086	56.877.087	56.877.088
Reuters	56877086X.CHE	56877087X.CHE	56877088X.CHE
Internet	www.ifm.li www.lafv.li www.fundinfo.com		

Ergänzende Angaben

Basisinformationen

Champion Ethical Equity Fund			
Teilfonds	USA		
Anteilsklassen	-USD-	-CHF-	-EUR-
ISIN-Nummer	LI0568770890	LI0568770908	LI0568770916
Liberierung	1. Oktober 2020	offen	offen
Rechnungswährung des Teilfonds	US Dollar (USD)		
Referenzwährung der Anteilsklassen	US Dollar (USD)	Schweizer Franken (CHF)	Euro (EUR)
Rechnungsjahr	vom 1. Januar bis 31. Dezember		
Erstes Rechnungsjahr	vom 1. Oktober 2020 bis 31. Dezember 2020		
Erfolgsverwendung	thesaurierend		
Max. Ausgabeaufschlag	1%		
Max. Rücknahmeabschlag	0.125% zu Gunsten des Teilfonds		
Umtauschgebühr beim Wechsel von einer Anteilsklasse in eine andere Anteilsklasse	keine		
Performance Fee	keine		
Max. Pauschalgebühr	0.80% p.a. zzgl. CHF 5000.-- p.a. pro Anteilsklasse ab der 2. Anteilsklasse		
Aufsichtsabgabe	Einzelfonds CHF 2'000.-- p.a. Umbrella-Fonds für den ersten Teilfonds CHF 2'000.-- p.a. für jeden weiteren Teilfonds CHF 1'000.-- p.a. Zusatzabgabe 0.0015% p.a. des Nettovermögens des Einzelfonds resp. Umbrellafonds		
Errichtungskosten	werden linear über 3 Jahre abgeschrieben		
Kursinformationen			
Bloomberg	CEUSAUS LE	n/a	n/a
Telekurs	56.877.089	56.877.090	56.877.091
Reuters	56.877.089X.CHE	56877090X.CHE	56877091X.CHE
Internet	www.ifm.li www.lafv.li www.fundinfo.com		

Ergänzende Angaben

Basisinformationen

Champion Ethical Equity Fund			
Teilfonds	Switzerland		
Anteilsklassen	-CHF-	-EUR-	-USD-
ISIN-Nummer	LI1181028211	LI1181028237	LI1181028229
Liberierung	5. September 2022	offen	offen
Rechnungswährung des Teilfonds	Schweizer Franken (CHF)		
Referenzwährung der Anteilsklassen	Schweizer Franken (CHF)	Euro (EUR)	US Dollar (USD)
Rechnungsjahr	vom 1. Januar bis 31. Dezember		
Erstes Rechnungsjahr	vom 5. September 2022 bis 31. Dezember 2022		
Erfolgsverwendung	thesaurierend		
Max. Ausgabeaufschlag	1%		
Max. Rücknahmeabschlag	0.125% zu Gunsten des Teilfonds		
Umtauschgebühr beim Wechsel von einer Anteilsklasse in eine andere Anteilsklasse	keine		
Performance Fee	keine		
Max. Pauschalgebühr	0.80% p.a. zzgl. CHF 5000.-- p.a. pro Anteilsklasse ab der 2. Anteilsklasse		
Aufsichtsabgabe	Einzelfonds CHF 2'000.-- p.a. Umbrella-Fonds für den ersten Teilfonds für jeden weiteren Teilfonds CHF 2'000.-- p.a. Zusatzabgabe CHF 1'000.-- p.a. 0.0015% p.a. des Nettovermögens des Einzelfonds resp. Umbrellafonds		
Errichtungskosten	werden linear über 3 Jahre abgeschrieben		
Kursinformationen			
Bloomberg	CSWITZC LE	CSWITZE LE	CSWITZE LE
Telekurs	118.102.821	118.102.823	118.102.822
Reuters	118.102.821X.CHE	118.102.823X.CHE	118.102.822X.CHE
Internet	www.ifm.li www.lafv.li www.fundinfo.com		

Ergänzende Angaben

Publikationen des Fonds	<p>Die konstituierenden Dokumente, die Wesentlichen Anlegerinformationen (KIID) sowie der neueste Jahres- und Halbjahresbericht, sofern deren Publikation bereits erfolgte, sind kostenlos bei der Verwaltungsgesellschaft, der Verwahrstelle, den Zahlstellen und bei allen Vertriebsstellen im In- und Ausland sowie auf der Web-Seite des LAFV Liechtensteinischer Anlagefondsverband unter www.lafv.li erhältlich.</p>
TER Berechnung	<p>Die TER wurde nach der in der CESR-Guideline 09-949 dargestellten und in der CESR-Guideline 09-1028 festgelegten Methode (ongoing charges) berechnet.</p>
Transaktionskosten	<p>Die Transaktionskosten berücksichtigen sämtliche Kosten, die im Geschäftsjahr für Rechnung des Fonds separat ausgewiesen bzw. abgerechnet wurden und in direktem Zusammenhang mit einem Kauf oder Verkauf von Vermögensgegenständen stehen.</p>
Angaben zur Vergütungspolitik	<p>Die IFM Independent Fund Management AG („IFM“) unterliegt den für Verwaltungsgesellschaften nach dem Gesetz über bestimmte Organismen für gemeinsame Anlagen in Wertpapieren (UCITSG) und den für AIFM nach dem Gesetz über die Verwalter alternativer Investmentfonds (AIFMG) geltenden aufsichtsrechtlichen Vorgaben im Hinblick auf die Gestaltung ihrer Vergütungsgrundsätze und –praktiken. Die detaillierte Ausgestaltung hat die IFM in einer internen Weisung zur Vergütungspolitik und –praxis geregelt. Die interne Weisung soll das Eingehen übermäßiger Risiken verhindern und enthält geeignete Massnahmen, um Interessenskonflikte zu vermeiden sowie eine nachhaltige Vergütungspolitik zu erreichen. Informationen zur aktuellen Vergütungspolitik und –praxis der Verwaltungsgesellschaft sind im Internet unter www.ifm.li veröffentlicht. Auf Anfrage von Anlegern stellt die Verwaltungsgesellschaft weitere Informationen kostenlos zur Verfügung.</p>
Bewertungsgrundsätze	<p>Das jeweilige Netto-Teilfondsvermögen wird zum Verkehrswert nach folgenden Grundsätzen bewertet:</p> <ol style="list-style-type: none"> 1. Wertpapiere, die an einer Börse amtlich notiert sind, werden zum letzten verfügbaren Kurs bewertet. Wird ein Wertpapier an mehreren Börsen amtlich notiert, ist der zuletzt verfügbare Kurs jener Börse massgebend, die der Hauptmarkt für dieses Wertpapier ist. 2. Wertpapiere, die nicht an einer Börse amtlich notiert sind, die aber an einem dem Publikum offen stehenden Markt gehandelt werden, werden zum letzten verfügbaren Kurs bewertet. Wird ein Wertpapier an verschiedenen dem Publikum offenstehenden Märkten gehandelt, ist grundsätzlich der zuletzt verfügbare Kurs jenes Marktes berücksichtigt werden, der die höchste Liquidität aufweist. 3. Wertpapiere oder Geldmarktinstrumente mit einer Restlaufzeit von weniger als 397 Tagen können mit der Differenz zwischen Einstandspreis (Erwerbspreis) und Rückzahlungspreis (Preis bei Endfälligkeit) linear ab- oder zugeschrieben werden. Eine Bewertung zum aktuellen Marktpreis kann unterbleiben, wenn der Rückzahlungspreis bekannt und fixiert ist. Allfällige Bonitätsveränderungen werden zusätzlich berücksichtigt. 4. Anlagen, deren Kurs nicht marktgerecht ist und diejenigen Vermögenswerte, die nicht unter Ziffer 1, Ziffer 2 und Ziffer 3 oben fallen, werden mit dem Preis eingesetzt, der bei sorgfältigem Verkauf im Zeitpunkt der Bewertung wahrscheinlich erzielt würde und der nach Treu und Glauben durch die Geschäftsleitung der Verwaltungsgesellschaft oder unter deren Leitung oder Aufsicht durch Beauftragte bestimmt wird. 5. OTC-Derivate werden auf einer von der Verwaltungsgesellschaft festzulegenden und überprüfbaren Bewertung auf Tagesbasis bewertet, wie ihn die Verwaltungsgesellschaft nach Treu und Glauben und nach allgemein anerkannten, von Wirtschaftsprüfern nachprüfbaren Bewertungsmodellen auf der Grundlage des wahrscheinlich erreichbaren Verkaufswertes festlegt. 6. OGAW bzw. andere Organismen für gemeinsame Anlagen (OGA) werden zum letzten festgestellten und erhältlichen Nettoinventarwert bewertet. Falls für Anteile die Rücknahme ausgesetzt ist oder keine Rücknahmepreise festgelegt werden, werden diese Anteile ebenso wie alle anderen Vermögenswerte zum jeweiligen Verkehrswert bewertet, wie ihn die Verwaltungsgesellschaft nach Treu und Glauben und allgemein anerkannten, von Wirtschaftsprüfern nachprüfbaren, Bewertungsmodellen festlegt.

Ergänzende Angaben

	<p>7. Falls für die jeweiligen Vermögensgegenstände kein handelbarer Kurs verfügbar ist, werden diese Vermögensgegenstände, ebenso wie die sonstigen gesetzlich zulässigen Vermögenswerte zum jeweiligen Verkehrswert bewertet, wie ihn die Verwaltungsgesellschaft nach Treu und Glauben und nach allgemein anerkannten, von Wirtschaftsprüfern nachprüfbar bewertungsmodellen auf der Grundlage des wahrscheinlich erreichbaren Verkaufswertes festlegt.</p> <p>8. Die flüssigen Mittel werden zu deren Nennwert zuzüglich aufgelaufener Zinsen bewertet.</p> <p>9. Der Marktwert von Wertpapieren und anderen Anlagen, die auf eine andere Währung als die jeweilige Teilfondswährung lauten, wird zum letzten Devisenmittelkurs in die entsprechende Teilfondswährung umgerechnet.</p> <p>Die Verwaltungsgesellschaft ist berechtigt, zeitweise andere adäquate Bewertungsprinzipien für das jeweilige Teilfondsvermögen anzuwenden, falls die oben erwähnten Kriterien zur Bewertung auf Grund aussergewöhnlicher Ereignisse unmöglich oder unzweckmässig erscheinen. Bei massiven Rücknahmeanträgen kann die Verwaltungsgesellschaft die Anteile des entsprechenden Teilfondsvermögens auf der Basis der Kurse bewerten, zu welchen die notwendigen Verkäufe von Wertpapieren voraussichtlich getätigt werden. In diesem Fall wird für gleichzeitig eingereichte Zeichnungs- und Rücknahmeanträge dieselbe Berechnungsmethode angewandt.</p>																																																								
<p>Veränderung der Bilanzierungsgrundsätze</p>	<p>Seit dem 01.01.2022 sind wir verpflichtet in der Erfolgsrechnung die Aufwände betreffend Verwahrstelle und Fondleitung verändert aufzuführen. Neu hat die Verwahrstellengebühr eine eigene Position. Die Gebühren der Fondleitung sind neu unter den sonstigen Aufwendungen auszuweisen.</p>																																																								
<p>Wechselkurse per Berichtsdatum</p>	<p>Champion Ethical Equity Fund – Global</p> <table border="0"> <tr> <td>USD 1 = AUD</td> <td>1.5024</td> <td>AUD 1 = USD</td> <td>0.6656</td> </tr> <tr> <td>USD 1 = CAD</td> <td>1.3242</td> <td>CAD 1 = USD</td> <td>0.7552</td> </tr> <tr> <td>USD 1 = CHF</td> <td>0.8948</td> <td>CHF 1 = USD</td> <td>1.1176</td> </tr> <tr> <td>USD 1 = DKK</td> <td>6.8217</td> <td>DKK 1 = USD</td> <td>0.1466</td> </tr> <tr> <td>USD 1 = EUR</td> <td>0.9162</td> <td>EUR 1 = USD</td> <td>1.0914</td> </tr> <tr> <td>USD 1 = GBP</td> <td>0.7869</td> <td>GBP 1 = USD</td> <td>1.2709</td> </tr> <tr> <td>USD 1 = JPY</td> <td>144.5744</td> <td>JPY 100 = USD</td> <td>0.6917</td> </tr> <tr> <td>USD 1 = NZD</td> <td>1.6320</td> <td>NZD 1 = USD</td> <td>0.6128</td> </tr> <tr> <td>USD 1 = SEK</td> <td>10.7879</td> <td>SEK 1 = USD</td> <td>0.0927</td> </tr> </table> <p>Champion Ethical Equity Fund – Europe</p> <table border="0"> <tr> <td>EUR 1 = CHF</td> <td>0.9766</td> <td>CHF 1 = EUR</td> <td>1.0240</td> </tr> <tr> <td>EUR 1 = DKK</td> <td>7.4453</td> <td>DKK 1 = EUR</td> <td>0.1343</td> </tr> <tr> <td>EUR 1 = GBP</td> <td>0.8588</td> <td>GBP 1 = EUR</td> <td>1.1644</td> </tr> <tr> <td>EUR 1 = SEK</td> <td>11.7741</td> <td>SEK 1 = EUR</td> <td>0.0849</td> </tr> </table> <p>Champion Ethical Equity Fund – USA</p> <table border="0"> <tr> <td>USD 1 = CHF</td> <td>0.8948</td> <td>CHF 1 = USD</td> <td>1.1176</td> </tr> </table> <p>Champion Ethical Equity Fund - Switzerland</p> <p>Zum Berichtszeitpunkt wurden sämtliche Positionen in der Währung des Teilfonds gehalten (CHF)</p>	USD 1 = AUD	1.5024	AUD 1 = USD	0.6656	USD 1 = CAD	1.3242	CAD 1 = USD	0.7552	USD 1 = CHF	0.8948	CHF 1 = USD	1.1176	USD 1 = DKK	6.8217	DKK 1 = USD	0.1466	USD 1 = EUR	0.9162	EUR 1 = USD	1.0914	USD 1 = GBP	0.7869	GBP 1 = USD	1.2709	USD 1 = JPY	144.5744	JPY 100 = USD	0.6917	USD 1 = NZD	1.6320	NZD 1 = USD	0.6128	USD 1 = SEK	10.7879	SEK 1 = USD	0.0927	EUR 1 = CHF	0.9766	CHF 1 = EUR	1.0240	EUR 1 = DKK	7.4453	DKK 1 = EUR	0.1343	EUR 1 = GBP	0.8588	GBP 1 = EUR	1.1644	EUR 1 = SEK	11.7741	SEK 1 = EUR	0.0849	USD 1 = CHF	0.8948	CHF 1 = USD	1.1176
USD 1 = AUD	1.5024	AUD 1 = USD	0.6656																																																						
USD 1 = CAD	1.3242	CAD 1 = USD	0.7552																																																						
USD 1 = CHF	0.8948	CHF 1 = USD	1.1176																																																						
USD 1 = DKK	6.8217	DKK 1 = USD	0.1466																																																						
USD 1 = EUR	0.9162	EUR 1 = USD	1.0914																																																						
USD 1 = GBP	0.7869	GBP 1 = USD	1.2709																																																						
USD 1 = JPY	144.5744	JPY 100 = USD	0.6917																																																						
USD 1 = NZD	1.6320	NZD 1 = USD	0.6128																																																						
USD 1 = SEK	10.7879	SEK 1 = USD	0.0927																																																						
EUR 1 = CHF	0.9766	CHF 1 = EUR	1.0240																																																						
EUR 1 = DKK	7.4453	DKK 1 = EUR	0.1343																																																						
EUR 1 = GBP	0.8588	GBP 1 = EUR	1.1644																																																						
EUR 1 = SEK	11.7741	SEK 1 = EUR	0.0849																																																						
USD 1 = CHF	0.8948	CHF 1 = USD	1.1176																																																						

Ergänzende Angaben

Hinterlegungsstellen	<p>Champion Ethical Equity Fund – Global SIX SIS AG, Zürich</p> <p>Champion Ethical Equity Fund – Europe SIX SIS AG, Zürich</p> <p>Champion Ethical Equity Fund – USA SIX SIS AG, Zürich</p> <p>Champion Ethical Equity Fund – Switzerland SIX SIS AG, Zürich</p>						
Vertriebsländer	AT	CH	DE	FL	FR	GB	SWE
Private Anleger	✓	✓	✓	✓			
Professionelle Anleger	✓		✓	✓			
Qualifizierte Anleger		✓					
Berechnungsmethode Gesamtrisiko	Modified Commitment-Approach						

Weitere Angaben

Vergütungspolitik (ungeprüft)

Vergütungsinformationen

Die nachfolgenden Vergütungsinformationen beziehen sich auf die IFM Independent Fund Management AG (die "Gesellschaft"). Diese Vergütung wurde an die Mitarbeitenden der Gesellschaft für die Verwaltung sämtlicher UCITS und AIF (gemeinsam "Fonds") entrichtet. Nur ein Anteil der ausgewiesenen Vergütung wurde zur Entschädigung der für diesen Fonds erbrachten Leistungen aufgewendet.

Die hier ausgewiesenen Beträge umfassen die fixe und variable Bruttovergütung, das heisst vor Abzug von Steuern und Arbeitnehmerbeiträgen an Sozialversicherungseinrichtungen. Die jährliche Überprüfung der Vergütungsgrundsätze der Gesellschaft, die Bestimmung der "Identifizierten Mitarbeitenden"¹ sowie die Genehmigung der effektiv ausbezahlten Gesamtvergütung obliegt dem Verwaltungsrat. Die variable Vergütung wird nachfolgend mittels einer realistischen Bandbreite ausgewiesen, da erstere von der persönlichen Leistung und dem nachhaltigen Geschäftsergebnis der Gesellschaft abhängt, die beide nach Abschluss des Kalenderjahrs beurteilt werden. Die Genehmigung der variablen Vergütung durch den Verwaltungsrat kann nach Berichtserstellung erfolgen. Es erfolgten keine wesentlichen Veränderungen an den Vergütungsgrundsätzen mit Gültigkeit für das Kalenderjahr 2022.

Die von der IFM Independent Fund Management AG verwalteten Fonds und deren Volumen ist auf www.lafv.li einsehbar. Eine Zusammenfassung der Vergütungsgrundsätze der Gesellschaft ist auf www.ifm.li abrufbar. Des Weiteren gewährt die Gesellschaft auf Anfrage kostenlose Einsicht in die entsprechenden internen Richtlinien. Die von Dienstleistern, bspw. delegierten Vermögensverwaltern, ihrerseits an eigene identifizierte Mitarbeitende ausgerichteten Vergütungen sind nicht reflektiert.

Vergütung der Mitarbeitenden der Gesellschaft²

Gesamtvergütung im abgelaufenen Kalenderjahr 2022	CHF	4.53 – 4.58 Mio.
davon feste Vergütung	CHF	4.05 Mio.
davon variable Vergütung ³	CHF	0.48 – 0.54 Mio.
Direkt aus Fonds gezahlte Vergütungen ⁴		keine
An Mitarbeitende bezahlte Carried Interests oder Performance Fees		keine
Gesamtzahl der Mitarbeitenden der Gesellschaft per 31. Dezember 2022		49

Gesamtes verwaltetes Vermögen der Gesellschaft per 31. Dezember 2022	Anzahl Teilfonds	Verwaltetes Vermögen
in UCITS	105	CHF 3'307 Mio.
in AIF	88	CHF 2'316 Mio.
in IU	2	CHF 9 Mio.
Total	195	CHF 5'632 Mio.

Vergütung einzelner Mitarbeiterkategorien der Gesellschaft

Gesamtvergütung für " Identifizierte Mitarbeitende" der Gesellschaft im abgelaufenen Kalenderjahr 2022	CHF	2.03 – 2.07 Mio.
davon feste Vergütung	CHF	1.62 Mio.
davon variable Vergütung ²	CHF	0.41 – 0.45 Mio.
Gesamtzahl der Identifizierten Mitarbeitenden der Gesellschaft per 31. Dezember 2022		10

¹ Als "Identifizierte Mitarbeitende" gelten Mitarbeitende, deren berufliche Tätigkeit einen wesentlichen Einfluss auf das Risikoprofil der Gesellschaft oder die Risikoprofile der verwalteten Fonds ausüben. Im Einzelnen sind dies die Mitglieder der Leitungsorgane sowie andere Mitarbeitende auf demselben Vergütungsniveau, Risikoträger und die Inhaber von wesentlichen Kontrollfunktionen.

² Die Gesamtvergütung bezieht sich auf alle Mitarbeitenden der Gesellschaft inklusive Verwaltungsratsmitglieder. Die Offenlegung der Mitarbeitervergütung erfolgt im Einklang mit Art. 107 VO 231/2013 auf Ebene der Gesellschaft. Eine Allokation der tatsächlichen Arbeits- und Zeitaufwände auf einzelne Fonds kann nicht zuverlässig erhoben werden.

³ Bonusbetrag in CHF (Cash Bonus)

⁴ Es werden keine Vergütungen direkt aus den Fonds an Mitarbeitende bezahlt, da alle Vergütungen von der Gesellschaft vereinnahmt werden.

Weitere Angaben

Gesamtvergütung für andere Mitarbeitende der Gesellschaft laufenden Kalenderjahr 2022	im abge-	CHF	2.50 – 2.51 Mio.
davon feste Vergütung		CHF	2.42 Mio.
davon variable Vergütung ²		CHF	0.08 – 0.09 Mio.
Gesamtzahl der anderen Mitarbeitenden der Gesellschaft per 31. Dezember 2022			39

Spezifische Informationen für einzelne Vertriebsländer

Hinweise für Anleger in Deutschland

Die Gesellschaft hat ihre Absicht, Anteile in der Bundesrepublik Deutschland zu vertreiben, angezeigt und ist seit Abschluss des Anzeigeverfahrens zum Vertrieb berechtigt.

Einrichtung nach § 306a KAGB:

IFM Independent Fund Management AG
Landstrasse 30
Postfach 355
FL-9494 Schaan
Email: info@ifm.li

Zeichnungs-, Zahlungs-, Rücknahmeanträge und Umtauschanträge für die Anteile werden nach Massgabe der Verkaufsunterlagen verarbeitet.

Anleger werden von der Einrichtung darüber informiert, wie die vorstehend genannten Aufträge erteilt werden können und wie Rücknahmeerlöse ausgezahlt werden.

Die IFM Independent Fund Management AG hat Verfahren eingerichtet und Vorkehrungen in Bezug auf die Wahrnehmung und Sicherstellung von Anlegerrechten nach Art. 15 der Richtlinie 2009/65/EG getroffen. Die Einrichtung erleichtert den Zugang im Geltungsbereich dieses Gesetzes und Anleger können bei der Einrichtung hierüber Informationen erhalten.

Der Verkaufsprospekt, die wesentlichen Anlegerinformationen, der Treuhandvertrag des EU-OGAW und die Jahres- und Halbjahresberichte sind kostenlos in Papierform bei der Einrichtung oder unter www.ifm.li oder auch bei der liechtensteinischen Verwahrstelle erhältlich.

Bei der Einrichtung sind kostenlos auch die Ausgabe-, Rücknahmepreise und Umtauschpreise sowie sonstige Angaben und Unterlagen, die im Fürstentum Liechtenstein zu veröffentlichen sind (z.B. die relevanten Verträge und Gesetze).

Die Einrichtung stellt Anlegern relevante Informationen über die Aufgaben, die die Einrichtung erfüllt, auf einem dauerhaften Datenträger zur Verfügung.

Die Einrichtung fungiert ausserdem als Kontaktstelle für die Kommunikation mit der BaFin.

Veröffentlichungen

Die Ausgabe-, Rücknahmepreise und Umtauschpreise werden auf www.fundinfo.com veröffentlicht. Sonstige Informationen für die Anleger werden auf www.fundinfo.com veröffentlicht.

In folgenden Fällen werden die Anleger mittels dauerhaften Datenträgers nach § 167 KAGB in deutscher Sprache und grundsätzlich in elektronischer Form informiert:

Aussetzung der Rücknahme der Anteile des EU-OGAW, Kündigung der Verwaltung des EU-OGAW oder dessen Abwicklung, Änderungen der Anlagebedingungen, die mit den bisherigen Anlagegrundsätzen nicht vereinbar sind oder anlegerbenachteiligende Änderungen von wesentlichen Anlegerrechten oder anlegerbenachteiligende Änderungen, die die Vergütungen und Aufwendungserstattungen betreffen, die aus dem Investmentvermögen entnommen werden können, einschließlich der Hintergründe der Änderungen sowie der

Rechte der Anleger in einer verständlichen Art und Weise; dabei ist mitzuteilen, wo und auf welche Weise weitere Informationen hierzu erlangt werden können, die Verschmelzung von EU-OGAW in Form von Verschmelzungsinformationen, die gemäß Artikel 43 der Richtlinie 2009/65/EG zu erstellen sind, und die Umwandlung eines EU-OGAW in einen Feederfonds oder die Änderungen eines Masterfonds in Form von Informationen, die gemäß Artikel 64 der Richtlinie 2009/65/EG zu erstellen sind

Spezifische Informationen für einzelne Vertriebsländer

Hinweise für Anleger in Österreich

Kontakt- und Informationsstelle in Österreich

Kontakt- und Informationsstelle in Österreich gemäss den Bestimmungen nach EU-Richtlinie 2019/1160 Art. 92:

Erste Bank der oesterreichischen Sparkassen AG
Am Belvedere 1
A-1100 Wien
E-Mail: foreignfunds0540@erstebank.at

Spezifische Informationen für einzelne Vertriebsländer

Hinweise für Anleger in der Schweiz

- 1. Vertreter**

Vertreter in der Schweiz ist die LLB Swiss Investment AG, Claridenstrasse 20, CH-8002 Zürich.
- 2. Zahlstelle**

Zahlstelle in der Schweiz ist die Helvetische Bank AG, Seefeldstrasse 215, CH-8008 Zürich.
- 3. Bezugsort der massgeblichen Dokumente**

Der Prospekt, der Treuhandvertrag, die wesentlichen Anlegerinformationen (KIID) sowie der Jahres- und Halbjahresbericht (soweit bereits veröffentlicht) können kostenlos beim Vertreter bezogen werden. Diese Dokumente können ebenfalls bei der schweizerischen Zahlstelle oder bei der Verwaltungsgesellschaft des OGAW kostenlos bezogen werden.
- 4. Publikationen**
 - 4.1 Die ausländische kollektive Kapitalanlage betreffende Publikationen erfolgen in der Schweiz auf der Internetplattform www.fundinfo.com.
 - 4.2 Die Ausgabe- und Rücknahmepreise bzw. der Inventarwert mit dem Hinweis "exklusive Kommissionen" werden täglich auf der Internetplattform www.fundinfo.com publiziert.
- 5. Zahlungen von Retrozessionen und Rabatten**
 - 5.1 Die Verwaltungsgesellschaft und deren Beauftragte sowie die Verwahrstelle können Retrozessionen zur Deckung der Vertriebs- und Vermittlungstätigkeit von Fondsanteilen in der Schweiz oder von der Schweiz aus bezahlen. Als Vertriebs- und Vermittlungstätigkeit gilt insbesondere jede Tätigkeit, die darauf abzielt, den Vertrieb oder die Vermittlung von Fondsanteilen zu fördern, wie die Organisation von Road Shows, die Teilnahme an Veranstaltungen und Messen, die Herstellung von Werbematerial, die Schulung von Vertriebsmitarbeitern etc.
 - 5.2 Retrozessionen gelten nicht als Rabatte auch wenn sie ganz oder teilweise letztendlich an die Anleger weitergeleitet werden.
 - 5.3 Die Empfänger der Retrozessionen gewährleisten ein transparente Offenlegung und informieren den Anleger von sich aus kostenlos über die Höhe der Entschädigungen, die sie für den Vertrieb erhalten könnten.
 - 5.4 Auf Anfrage legen die Empfänger der Retrozessionen die effektiv erhaltenen Beträge, welche sie für den Vertrieb der kollektiven Kapitalanlagen dieser Anleger erhalten, offen.
 - 5.5 Die Verwaltungsgesellschaft und deren Beauftragte sowie die Verwahrstelle bezahlen im Vertrieb in der Schweiz oder von der Schweiz aus keine Rabatte, um die auf den Anleger entfallenden, dem Fonds belasteten Gebühren und Kosten zu reduzieren.
- 6. Erfüllungsort und Gerichtsstand**

Für die in der Schweiz und von der Schweiz aus vertriebenen Anteile ist am Sitz des Vertreters Erfüllungsort und Gerichtsstand begründet.



IFM Independent Fund Management AG

Landstrasse 30 Postfach 355 9494 Schaan Fürstentum Liechtenstein T +423 235 04 50 F +423 235 04 51
info@ifm.li www.ifm.li HR FL-0001.532.594-8