

Halbjahresbericht zum 30. Juni 2023. VM BC Aktien Global

Ein Investmentfonds gemäß Teil I
des Luxemburger Gesetzes vom 17. Dezember 2010
über Organismen für gemeinsame Anlagen (OGAW).

Deka
Investments

 Kreissparkasse
Biberach



VM BC
AKTIEN
GLOBAL

Bericht der Geschäftsführung.

30. Juni 2023

Sehr geehrte Anlegerinnen, sehr geehrte Anleger,

der vorliegende Halbjahresbericht informiert Sie umfassend über die Entwicklung Ihres Fonds VM BC Aktien Global für den Zeitraum vom 1. Januar 2023 bis zum 30. Juni 2023.

Nach mehr als fünfzehn Monaten seit dem russischen Einmarsch in die Ukraine ist an den Finanzplätzen eine Form von Gewöhnung an den Konflikt zu konstatieren, wenngleich die Auswirkungen auf die verschiedenen Volkswirtschaften weiterhin präsent bleiben. Befürchtungen vor Versorgungsengpässen im europäischen Energiesektor nahmen angesichts eines milden Winters spürbar ab. Die Teuerungsraten entfernten sich im Verlauf von ihren Höchstständen. Zudem führte die abrupte Abkehr von der rigiden Null-Covid-Politik und entsprechender Lockdown-Maßnahmen in China zu einer Wiederbelebung des globalen Handels.



In der Geld- und Fiskalpolitik stand im Berichtshalbjahr unverändert die Inflationsbekämpfung im Fokus, was sowohl die US-Notenbank Federal Reserve als auch die Europäische Zentralbank zu weiteren restriktiven Schritten veranlasste. Während die Fed zum Stichtag bei einem Leitzinsintervall von 5,00 Prozent bis 5,25 Prozent angelangt ist, hob die EZB die Leitzinsen bis auf 4,00 Prozent an. An den Rentenmärkten hielten sich die Ausschläge nach dem deutlichen Renditeanstieg in 2022 in Erwartung eines zukünftig weniger restriktiven Vorgehens der Notenbanken in Grenzen. Zum Ende der Berichtsperiode rentierten 10-jährige deutsche Bundesanleihen bei 2,4 Prozent, laufzeitgleiche US-Treasuries lagen bei 3,8 Prozent.

Das Gros der globalen Aktienbörsen startete mit Rückenwind in das Jahr 2023 und trotz erhöhter Anleiherenditen sowie zwischenzeitlicher Belastungsfaktoren aus dem Bankensektor bestimmte eine Aufwärtsbewegung das Bild an den Aktienmärkten. Der Euro tendierte im Verhältnis zum US-Dollar seit dem Jahreswechsel in einer überschaubaren Bandbreite und lag Ende Juni bei 1,09 US-Dollar.

Auskunft über die Wertentwicklung und die Anlagestrategie Ihres Fonds erhalten Sie im Abschnitt Anlagepolitik. Gerne nehmen wir die Gelegenheit zum Anlass, um Ihnen für das uns entgegengebrachte Vertrauen zu danken.


Mit freundlichen Grüßen

Deka Vermögensmanagement GmbH
Die Geschäftsführung



Dirk Degenhardt (Vorsitzender)

Dirk Heuser



Thomas Ketter



Thomas Schneider

Inhalt.

Anlagepolitik	5
Vermögensaufstellung zum 30. Juni 2023	6
Ihre Partner in der Sparkassen-Finanzgruppe	10

Der Erwerb von Anteilen darf nur auf der Grundlage des aktuellen Verkaufsprospektes, dem der letzte Jahresbericht und gegebenenfalls der letzte Halbjahresbericht beigelegt sind, erfolgen.

VM BC Aktien Global Anlagepolitik.

Anlageziel des Fonds ist es, dem Anleger die Möglichkeit zu eröffnen, in globale Aktien zu investieren.

Um dies zu erreichen, legt der Fonds nach dem Grundsatz der Risikomischung in Wertpapiere, Derivate, Geldmarktinstrumente, Bankguthaben, Investmentanteile sowie Zertifikate an. Die tatsächliche Anlagepolitik des Fonds konzentriert sich darauf, innerhalb der folgenden Bandbreiten in die genannten Vermögensgegenstände zu investieren: Aktien 51% bis 100%, Aktienähnliche Anlagen 0% bis 49%, Renten 0% bis 49%, Flüssige Mittel 0% bis 49%.

Dem Fonds liegt ein aktiver Investmentansatz zugrunde. Der Investmentansatz basiert auf dem Einsatz quantitativer Auswahlkriterien (Faktoransatz) ergänzt um eine qualitative Selektion der Einzeltitel. Hierdurch wird ein ausgewogenes weltweit ausgerichtetes Aktienportfolio erstellt. In Folge der Portfoliokonstruktion sowie durch den Einsatz von Derivaten wird aktives Risikomanagement betrieben. Im Rahmen des Investmentansatzes wird auf die Nutzung eines Referenzwertes (Index) verzichtet, da die Fondsallokation/Selektion nicht mit einem Index vergleichbar ist.

Es können Derivate zu Investitions- und/oder Absicherungszwecken eingesetzt werden. Ein Derivat ist ein Finanzinstrument, dessen Wert – nicht notwendig 1:1 – von der Entwicklung eines oder mehrerer Basiswerte wie z.B. Wertpapieren oder Zinssätzen abhängt.

Die Verwaltungsgesellschaft ist die Deka Vermögensmanagement GmbH, Frankfurt am Main. Zur Verwaltung setzt sie ihre rechtlich unselbständige Zweigniederlassung, die Deka Vermögensmanagement GmbH, Zweigniederlassung Luxemburg ein. Die Verwaltungsgesellschaft hat auf eigene Verantwortung, Kosten und Kontrolle die Deka Investment GmbH, Frankfurt am Main, mit der Ausführung der täglichen Anlagepolitik des Fonds beauftragt. Für den Fonds fungiert die Kreissparkasse Biberach als Berater.

Wichtige Kennzahlen VM BC Aktien Global

Performance*	6 Monate
Anteilklasse A	5,5%
Anteilklasse I	5,7%

ISIN

Anteilklasse A	LU1815126286
Anteilklasse I	LU1815126369

* Berechnung nach BVI-Methode, die bisherige Wertentwicklung ist kein verlässlicher Indikator für die künftige Wertentwicklung.

VM BC Aktien Global

Vermögensaufstellung zum 30. Juni 2023.

ISIN	Gattungsbezeichnung	Markt	Stück bzw. Anteile bzw. Whg.	Bestand 30.06.2023	Käufe/ Zugänge Im Berichtszeitraum	Verkäufe/ Abgänge	Kurs	Kurswert in EUR	% des Fondsvermögens *)
Börsengehandelte Wertpapiere								16.658.088,19	95,39
Aktien								16.489.020,46	94,42
EUR								4.356.470,50	24,92
BE0003764785	Ackermans & van Haaren N.V. Actions Nom.	STK		1.400	1.400	0	EUR 150,500	210.700,00	1,21
NL0011794037	Ahold Delhaize N.V., Konkinkl. Aand. aan toonder	STK		7.300	7.300	0	EUR 31,275	228.307,50	1,31
DE0008404005	Allianz SE vink.Namens-Aktien	STK		1.000	1.000	0	EUR 213,850	213.850,00	1,22
FR0000071946	Alten S.A. Actions au Porteur	STK		1.300	0	0	EUR 144,400	187.720,00	1,07
DE000BAY0017	Bayer AG Namens-Aktien	STK		3.000	0	0	EUR 50,860	152.580,00	0,87
DE0005810055	Deutsche Börse AG Namens-Aktien	STK		1.300	1.300	0	EUR 168,950	219.635,00	1,26
DE0005557508	Deutsche Telekom AG Namens-Aktien	STK		11.000	0	0	EUR 20,070	220.770,00	1,26
IE0000669501	Glanbia PLC Reg.Shares	STK		15.000	15.000	0	EUR 13,750	206.250,00	1,18
DE0008402215	Hannover Rück SE Namens-Aktien	STK		1.200	1.200	0	EUR 193,950	232.740,00	1,33
NL0000009165	Heineken N.V. Aandelen aan toonder	STK		2.200	2.200	0	EUR 93,880	206.536,00	1,18
FR0000121014	LVMH Moët Henn. L. Vuitton SE Action Port.(C.R.)	STK		260	260	0	EUR 856,400	222.664,00	1,27
DE0007100000	Mercedes-Benz Group AG Namens-Aktien	STK		2.900	0	0	EUR 73,720	213.788,00	1,22
DE000A0D9PT0	MTU Aero Engines AG Namens-Aktien	STK		950	950	0	EUR 236,700	224.865,00	1,29
FR0000120693	Pernod Ricard S.A. Actions Port.(C.R.)	STK		1.100	1.100	0	EUR 202,100	222.310,00	1,27
IT0003828271	Recordati Ind.Chim.Farm. SpA Azioni nom.	STK		4.800	4.800	0	EUR 43,700	209.760,00	1,20
FR0000120578	Sanofi S.A. Actions Port.	STK		2.000	2.000	0	EUR 98,050	196.100,00	1,12
DE0007236101	Siemens AG Namens-Aktien	STK		1.400	1.400	0	EUR 152,560	213.584,00	1,22
DE000SHL1006	Siemens Healthineers AG Namens-Aktien	STK		3.000	0	0	EUR 51,940	155.820,00	0,89
FR0000121329	THALES S.A. Actions Port.	STK		1.700	0	0	EUR 136,150	231.455,00	1,33
FR0000120271	TotalEnergies SE Actions au Porteur	STK		3.600	0	0	EUR 53,170	191.412,00	1,10
FR0013447729	Verallia SA Actions Port. (Prom.)	STK		5.700	5.700	0	EUR 34,320	195.624,00	1,12
CAD								1.443.929,40	8,27
CA01626P1484	Alimentation Couche-Tard Inc. Reg.Shares	STK		5.110	830	0	CAD 67,930	241.083,94	1,38
CA12532H1047	CGI Inc. Reg.Shs Cl.A (Sub.Vtg)	STK		2.400	0	0	CAD 137,570	229.308,81	1,31
CA3759161035	Gildan Activewear Inc. Reg.Shares (Sub.Vtg)	STK		5.600	0	0	CAD 42,170	164.012,67	0,94
CA7392391016	Power Corporation of Canada Reg.Shares(Sub.Vtg)	STK		6.700	0	0	CAD 35,280	164.168,24	0,94
CA7481932084	Quebecor Inc. Reg.Shares Cl.B (Sub.Vtg)	STK		10.100	0	0	CAD 31,750	222.715,72	1,28
CA7751092007	Rogers Communications Inc. Reg.Shares Cl.B	STK		5.000	5.000	0	CAD 60,550	210.266,42	1,20
CA85472N1096	Stantec Inc. Reg.Shares	STK		3.600	3.600	0	CAD 84,940	212.373,60	1,22
GBP								396.061,63	2,27
GB0002634946	BAE Systems PLC Reg.Shares	STK		21.710	0	0	GBP 9,270	234.303,76	1,34
GB0002875804	British American Tobacco PLC Reg.Shares	STK		5.300	0	0	GBP 26,215	161.757,87	0,93
HKD								892.515,11	5,12
CNE1000021L3	China Railway Sig.&Com.Co.Ltd. Reg.Shares H	STK		580.000	0	0	HKD 2,960	201.815,02	1,16
KYG3066L1014	ENN Energy Holdings Ltd. Reg.Shares	STK		10.920	0	0	HKD 97,600	125.287,06	0,72
CNE1000048K8	Haier Smart Home Co. Ltd. Reg.Shares H	STK		46.270	0	0	HKD 24,650	134.075,74	0,77
CNE100000593	PICC Property & Casualty Co. Reg.Shares H	STK		230.000	230.000	0	HKD 8,710	235.493,96	1,35
CNE100000FN7	Sinopharm Group Co. Ltd. Reg.Shares H	STK		68.000	68.000	0	HKD 24,500	195.843,33	1,12
JPY								1.884.993,96	10,80
JP3160670000	Air Water Inc. Reg.Shares	STK		14.600	0	0	JPY 1.993,500	185.088,08	1,06
JP3942400007	Astellas Pharma Inc. Reg.Shares	STK		15.500	2.500	0	JPY 2.149,000	211.825,12	1,21
JP3830800003	Bridgestone Corp. Reg.Shares	STK		5.600	5.600	0	JPY 5.892,000	209.826,39	1,20
JP3818000006	Fujitsu Ltd. Reg.Shares	STK		1.660	540	0	JPY 18.595,000	196.296,98	1,12
JP3304200003	Komatsu Ltd. Reg.Shares	STK		8.800	8.800	0	JPY 3.881,000	217.187,92	1,24
JP3371200001	Shin-Etsu Chemical Co. Ltd. Reg.Shares	STK		7.000	7.000	0	JPY 4.768,000	212.248,01	1,22
JP3407400005	Sumitomo Electric Ind. Ltd. Reg.Shares	STK		18.000	18.000	0	JPY 1.757,000	201.119,24	1,15
JP3633400001	Toyota Motor Corp. Reg.Shares	STK		12.000	0	0	JPY 2.308,500	176.165,34	1,01
JP3942800008	Yamaha Motor Co. Ltd. Reg.Shares	STK		10.500	0	0	JPY 4.122,000	275.236,88	1,59
KRW								685.731,26	3,93
KR7086790003	Hana Financial Group Inc. Reg.Shares	STK		5.310	0	1.290	KRW 39.200,000	145.477,42	0,83
KR7000270009	Kia Corp. Reg.Shares	STK		2.900	0	0	KRW 88.500,000	179.372,67	1,03
KR7030200000	KT Corp. Reg.Shares	STK		7.200	0	0	KRW 29.800,000	149.955,97	0,86
KR7005930003	Samsung Electronics Co. Ltd. Reg.Shares	STK		4.180	0	0	KRW 72.200,000	210.925,20	1,21
MXN								682.973,83	3,91
MX01AC100006	Arca Continental S.A.B. de C.V Bearer Shares	STK		26.000	0	0	MXN 175,860	246.116,25	1,41
MXP369181377	El Puerto de Liverpool SAB de CV Reg.Non-Vtg Shs	STK		38.000	0	0	MXN 104,860	214.483,22	1,23
MXP001661018	Grupo Aerop.del Sureste SAB CV Reg.Shares Cl.B	STK		8.700	0	0	MXN 474,860	222.374,36	1,27
SGD								376.873,98	2,16
SG1L01001701	DBS Group Holdings Ltd. Reg.Shares	STK		8.000	0	0	SGD 31,560	171.428,57	0,98
SG1F60858221	Singapore Techn.Engineer. Ltd. Reg.Shares	STK		82.000	82.000	0	SGD 3,690	205.445,41	1,18

VM BC Aktien Global

ISIN	Gattungsbezeichnung	Markt	Stück bzw. Anteile bzw. Whg.	Bestand 30.06.2023	Käufe/ Zugänge Im Berichtszeitraum	Verkäufe/ Abgänge	Kurs	Kurswert in EUR	% des Fondsvermögens *)
TWD								250.347,41	1,43
TW0002330008	Taiwan Semiconduct.Manufact.Co Reg.Shares		STK	14.700	0	0	TWD 576,000	250.347,41	1,43
USD								5.519.123,38	31,61
US02079K3059	Alphabet Inc. Reg.Shares Cl.A		STK	2.000	0	0	USD 119,100	219.407,73	1,26
GB0022569080	Amdocs Ltd. Reg.Shares		STK	2.700	0	0	USD 98,010	243.749,83	1,40
US03073E1055	AmerisourceBergen Corp. Reg.Shares		STK	1.400	0	0	USD 190,520	245.685,07	1,41
BMG0450A1053	Arch Capital Group Ltd. Reg.Shares		STK	3.440	0	0	USD 73,030	231.403,49	1,32
US05550J1016	BJ's Wholesale Club Hldgs Inc. Reg.Shares		STK	3.040	500	0	USD 62,550	175.150,37	1,00
US1170431092	Brunswick Corp. Reg.Shares		STK	2.100	0	0	USD 84,760	163.953,39	0,94
CH0044328745	Chubb Ltd. Reg.Shares		STK	1.000	1.000	0	USD 189,100	174.181,37	1,00
US17275R1023	Cisco Systems Inc. Reg.Shares		STK	4.300	0	0	USD 51,210	202.830,56	1,16
US1924461023	Cognizant Technology Sol.Corp. Reg.Shs Cl.A		STK	2.500	0	0	USD 64,540	148.620,64	0,85
US2855121099	Electronic Arts Inc. Reg.Shares		STK	1.700	1.700	0	USD 130,450	204.269,33	1,17
US0367521038	Elevance Health Inc. Reg.Shares		STK	490	0	0	USD 440,100	198.635,84	1,14
BMG3922B1072	Genpact Ltd. Reg.Shares		STK	4.800	0	0	USD 37,800	167.125,69	0,96
US45765U1034	Insight Enterprises Inc. Reg.Shares		STK	1.600	1.600	0	USD 145,970	215.126,42	1,23
IE00B4Q5ZN47	Jazz Pharmaceuticals PLC Reg.Shares		STK	1.200	0	0	USD 123,670	136.695,99	0,78
US4781601046	Johnson & Johnson Reg.Shares		STK	1.200	0	0	USD 164,100	181.384,42	1,04
US5253271028	Leidos Holdings Inc. Reg.Shares		STK	2.300	2.300	0	USD 87,780	185.966,01	1,06
US5018892084	LKQ Corp. Reg.Shares		STK	4.200	0	0	USD 57,710	223.259,80	1,28
US58933Y1055	Merck & Co. Inc. Reg.Shares		STK	2.050	0	650	USD 113,540	214.394,14	1,23
US5949181045	Microsoft Corp. Reg.Shares		STK	730	0	0	USD 335,050	225.290,38	1,29
US7156841063	PT Telkom Indonesia (Pers.)Tbk Reg.Shs B (Sp.ADRs)		STK	8.000	0	0	USD 26,650	196.380,05	1,12
US7475251036	QUALCOMM Inc. Reg.Shares		STK	1.300	0	0	USD 118,060	141.369,69	0,81
US1255231003	The Cigna Group Reg.Shares		STK	740	0	0	USD 277,250	188.978,95	1,08
US8910921084	Toro Co. Reg.Shares		STK	2.100	2.100	0	USD 99,190	191.865,70	1,10
US90278Q1085	UFP Industries Inc. Reg.Shares		STK	2.600	0	0	USD 97,000	232.303,23	1,33
US0235865062	U-Haul Holding Co. Reg.Shares S.N		STK	3.600	0	0	USD 49,310	163.511,26	0,94
US91324P1021	UnitedHealth Group Inc. Reg.Shares		STK	480	120	0	USD 476,440	210.649,10	1,21
US92826C8394	VISA Inc. Reg.Shares Cl.A		STK	970	970	0	USD 234,320	209.358,82	1,20
US9884981013	Yum! Brands, Inc. Reg.Shares		STK	1.800	1.800	0	USD 137,260	227.576,11	1,30
Sonstige Beteiligungswertpapiere								169.067,73	0,97
CHF								169.067,73	0,97
CH0012032048	Roche Holding AG Inhaber-Genußscheine		STK	600	0	0	CHF 275,200	169.067,73	0,97
Summe Wertpapiervermögen							EUR	16.658.088,19	95,39
Bankguthaben, Geldmarktpapiere und Geldmarktfonds									
Bankguthaben									
EUR-Guthaben bei									
DekaBank Deutsche Girozentrale			EUR	757.056,02			% 100,000	757.056,02	4,34
Guthaben in sonstigen EU/EWR-Währungen									
DekaBank Deutsche Girozentrale			DKK	4.060,09			% 100,000	545,18	0,00
DekaBank Deutsche Girozentrale			NOK	383,03			% 100,000	32,73	0,00
Guthaben in Nicht-EU/EWR-Währungen									
DekaBank Deutsche Girozentrale			AUD	109,07			% 100,000	66,52	0,00
DekaBank Deutsche Girozentrale			CAD	18,63			% 100,000	12,94	0,00
DekaBank Deutsche Girozentrale			CHF	75,85			% 100,000	77,66	0,00
DekaBank Deutsche Girozentrale			GBP	2.807,52			% 100,000	3.268,61	0,02
DekaBank Deutsche Girozentrale			HKD	2.079,77			% 100,000	244,48	0,00
DekaBank Deutsche Girozentrale			JPY	1.013,00			% 100,000	6,44	0,00
DekaBank Deutsche Girozentrale			SGD	2.201,60			% 100,000	1.494,84	0,01
DekaBank Deutsche Girozentrale			USD	278,89			% 100,000	256,89	0,00
Summe der Bankguthaben							EUR	763.062,31	4,37
Summe der Bankguthaben, Geldmarktpapiere und Geldmarktfonds							EUR	763.062,31	4,37
Sonstige Vermögensgegenstände									
Dividendenansprüche			EUR	62.843,70				62.843,70	0,36
Forderungen aus Anteilscheingeschäften			EUR	2.576,69				2.576,69	0,01
Summe der sonstigen Vermögensgegenstände							EUR	65.420,39	0,37
Sonstige Verbindlichkeiten									
Verwahrstellenvergütung			EUR	-1.138,54				-1.138,54	-0,01
Verwaltungsvergütung			EUR	-20.164,63				-20.164,63	-0,12
Summe der sonstigen Verbindlichkeiten							EUR	-21.303,17	-0,13
Fondsvermögen							EUR	17.465.267,72	100,00
Umlaufende Anteile Klasse (A)							STK	149.884,000	
Umlaufende Anteile Klasse (I)							STK	439,000	
Anteilwert Klasse (A)							EUR	113,14	
Anteilwert Klasse (I)							EUR	1.156,50	
Bestand der Wertpapiere am Fondsvermögen (in %)									95,39
Bestand der Derivate am Fondsvermögen (in %)									0,00

*) Rundungsbedingte Differenzen bei den Prozent-Anteilen sind möglich.

VM BC Aktien Global

Wertpapierkurse bzw. Marktsätze

Die Vermögensgegenstände des Sondervermögens sind auf der Grundlage nachstehender Kurse/Marktsätze bewertet:

In-/ ausländische Aktien per: 29./30.06.2023

Alle anderen Vermögenswerte per: 30.06.2023

Devisenkurs(e) bzw. Konversionsfaktor(en) (in Mengennotiz) per 30.06.2023

Vereinigtes Königreich, Pfund	(GBP)	0,85894	= 1 Euro (EUR)
Dänemark, Kronen	(DKK)	7,44720	= 1 Euro (EUR)
Norwegen, Kronen	(NOK)	11,70165	= 1 Euro (EUR)
Schweiz, Franken	(CHF)	0,97665	= 1 Euro (EUR)
Vereinigte Staaten, Dollar	(USD)	1,08565	= 1 Euro (EUR)
Kanada, Dollar	(CAD)	1,43984	= 1 Euro (EUR)
Mexiko, Peso	(MXN)	18,57805	= 1 Euro (EUR)
Singapur, Dollar	(SGD)	1,47280	= 1 Euro (EUR)
Südkorea, Won	(KRW)	1.430,82000	= 1 Euro (EUR)
Japan, Yen	(JPY)	157,25000	= 1 Euro (EUR)
Taiwan, Neue Dollar	(TWD)	33,82180	= 1 Euro (EUR)
Hongkong, Dollar	(HKD)	8,50680	= 1 Euro (EUR)
Australien, Dollar	(AUD)	1,63958	= 1 Euro (EUR)

Zusätzliche Angaben gemäß der Verordnung (EU) 2015/2365 über die Transparenz von Wertpapierfinanzierungsgeschäften (Angaben pro Art des Wertpapierfinanzierungsgeschäfts/Total Return Swaps)

Das Sondervermögen hat im Berichtszeitraum keine Wertpapier-Darlehen-, Pensions- oder Total Return Swap-Geschäfte getätigt.

Zusätzliche Angaben gemäß Verordnung (EU) 2015/2365 über die Transparenz von Wertpapierfinanzierungsgeschäften sind daher nicht erforderlich.

Während des Berichtszeitraumes abgeschlossene Geschäfte, soweit sie nicht mehr in der Vermögensaufstellung erscheinen:

- Käufe und Verkäufe in Wertpapieren, Investmentanteilen und Schuldscheindarlehen (Marktzuoordnung zum Berichtsstichtag):

ISIN	Gattungsbezeichnung	Stück bzw. Anteile bzw. Nominal in Whg.	Käufe/ Zugänge	Verkäufe/ Abgänge
Börsengehandelte Wertpapiere				
Aktien				
CAD				
CA6330671034	National Bank of Canada Reg.Shares	STK	0	2.900
CA76131D1033	Restaurant Brands Intl Inc. Reg.Shares	STK	0	3.400
CA8911021050	Toromont Industries Ltd. Reg.Shares	STK	0	2.230
EUR				
DE0005190003	Bayerische Motoren Werke AG Stammaktien	STK	0	2.100
FR0000120503	Bouygues S.A. Actions Port.	STK	0	6.000
PJMT0AE0001	Jerónimo Martins SGPS, S.A. Acções Nominativas	STK	0	9.500
AT0000938204	Mayr-Melnhof Karton AG Inhaber-Aktien	STK	0	950
GBP				
GB00B1YW4409	3i Group PLC Reg.Shares	STK	0	12.200
GB00B24CGK77	Reckitt Benckiser Group Reg.Shares	STK	0	2.500
GB00B2B0DG97	Relx PLC Reg.Shares	STK	0	7.200
HKD				
CNE1000002Q2	China Petroleum & Chemi. Corp. Reg.Shares H	STK	0	400.000
KYG2108Y1052	China Resources Land Ltd. Reg.Shares	STK	0	36.000
KYG960071028	WH Group Ltd Reg.Shares	STK	0	270.000
JPY				
JP3877600001	Marubeni Corp. Reg.Shares	STK	0	20.000
JP3914400001	Murata Manufacturing Co. Ltd. Reg.Shares	STK	0	3.200
JP3197600004	Ono Pharmaceutical Co. Ltd. Reg.Shares	STK	0	9.300
SGD				
SG1B51001017	Jardine Cycle & Carriage Ltd. Reg.Shares	STK	0	9.300
USD				
US0017441017	AMN Healthcare Services Inc. Reg.Shares	STK	0	2.200
US2435371073	Deckers Outdoor Corp. Reg.Shares	STK	0	550
US2566771059	Dollar General Corp. (New) Reg.Shares	STK	0	850
US26875P1012	EOG Resources Inc. Reg.Shares	STK	0	1.700
US3029411093	FTI Consulting Inc. Reg.Shares	STK	0	1.080
US4315711089	Hillenbrand Inc. Reg.Shares	STK	0	4.400
US4470111075	Huntsman Corp. Reg.Shares	STK	0	5.600
US4824801009	KLA Corp. Reg.Shares	STK	0	600
US5535301064	MSC Industrial Direct Co. Inc. Reg.Shares Cl.A	STK	0	2.500
US65336K1034	Nexstar Media Group Inc. Reg.Shares	STK	0	1.300
US8270481091	Silgan Holdings Inc. Reg.Shares	STK	0	5.200
US87901J1051	TEGNA Inc. Reg.Shares	STK	0	9.600
US90384S3031	Ulta Beauty Inc. Reg.Shares	STK	0	510
US92532F1003	Vertex Pharmaceuticals Inc. Reg.Shares	STK	0	630
US9576381092	Western Alliance Bancorp. Reg.Shares	STK	0	2.200

VM BC Aktien Global

Luxemburg, den 3. Juli 2023
Deka Vermögensmanagement GmbH, Frankfurt am Main
Deka Vermögensmanagement GmbH, Zweigniederlassung Luxemburg
Die Geschäftsführung

Ihre Partner in der Sparkassen-Finanzgruppe.

Verwaltungsgesellschaft

Deka Vermögensmanagement GmbH
Lyoner Straße 13
60528 Frankfurt am Main

Zweigniederlassung

Deka Vermögensmanagement GmbH,
Zweigniederlassung Luxemburg
6, rue Lou Hemmer
1748 Luxembourg-Findel,
Luxembourg

Eigenmittel der Deka Vermögensmanagement GmbH, Frankfurt am Main

zum 31. Dezember 2022

gezeichnet und eingezahlt
haftend

EUR 10,2 Mio.

EUR 22,4 Mio.

Leitung der Deka Vermögensmanagement GmbH, Zweigniederlassung Luxemburg

Jörg Palms

Geschäftsführung der

Deka Vermögensmanagement GmbH, Frankfurt am Main

Dirk Degenhardt (Vorsitzender)
Mitglied des Aufsichtsrates der bevestor GmbH,
Frankfurt am Main

Dirk Heuser

Thomas Ketter
Mitglied der Geschäftsführung der Deka Investment GmbH,
Frankfurt am Main;
Stellvertretender Vorsitzender des Aufsichtsrates der
IQAM Invest GmbH, Salzburg

Thomas Schneider
Mitglied der Geschäftsführung der Deka Investment GmbH,
Frankfurt am Main;
Vorsitzender des Aufsichtsrates der Deka International S.A.,
Luxemburg;

Aufsichtsrat der Deka Vermögensmanagement GmbH, Frankfurt am Main

Vorsitzender

Dr. Matthias Danne
Stellvertretender Vorsitzender des Vorstandes der
DekaBank Deutsche Girozentrale, Frankfurt am Main;
Vorsitzender des Aufsichtsrates der Deka Investment GmbH,
Frankfurt am Main

und der

Deka Immobilien Investment GmbH, Frankfurt am Main

und der

WestInvest Gesellschaft für Investmentfonds mbH, Düsseldorf

Stellvertretende Vorsitzende

Birgit Dietl-Benzin

Mitglied des Vorstandes der DekaBank Deutsche Girozentrale,
Frankfurt am Main;

Stellvertretende Vorsitzende des Aufsichtsrates der
Deka Investment GmbH, Frankfurt am Main

und der

S Broker AG & Co. KG, Wiesbaden;

Mitglied des Aufsichtsrates der S Broker Management AG,
Wiesbaden

Mitglieder

Serge Demolière, Berlin

Wolfgang Dürr, Trier

Carmen Lehr, Heilenbach

Victor Mofitakhar, Bad Nauheim

Verwahr- und Zahlstelle

DekaBank Deutsche Girozentrale,
Frankfurt am Main, Niederlassung Luxemburg
6, rue Lou Hemmer
1748 Luxembourg-Findel,
Luxemburg

Cabinet de révision agréé für den Fonds

Deloitte Audit
Société à responsabilité limitée
20 Boulevard de Kockelscheuer
1821 Luxembourg,
Großherzogtum Luxemburg

Zahl- und Informationsstelle in der Bundesrepublik Deutschland

DekaBank Deutsche Girozentrale
Mainzer Landstraße 16
60325 Frankfurt am Main
Deutschland

Vertrieb in der Bundesrepublik Deutschland

Kreissparkasse Biberach
Zeppelinring 27-29
88400 Biberach
Deutschland

Stand: 30. Juni 2023

Die vorstehenden Angaben werden in den Jahres- und ggf.
Halbjahresberichten jeweils aktualisiert.

Überreicht durch:

Kreissparkasse Biberach
Zeppelinring 27-29
88400 Biberach
Deutschland

**Deka Vermögens-
management GmbH**

Lyoner Straße 13
60528 Frankfurt am Main
Postfach 11 0523
60040 Frankfurt am Main

Telefon: (0 69) 71 47 - 85 00
Telefax: (0 69) 71 47 - 86 50
www.deka.de



**Deka Vermögens-
management GmbH,
Zweigniederlassung
Luxemburg**

6, rue Lou Hemmer
1748 Luxembourg-Findel
Postfach 504
2015 Luxembourg
Luxembourg

Telefon: (+3 52) 34 09 - 27 39
Telefax: (+3 52) 34 09 - 22 90