



Prospekt
21. November 2022

MFS Meridian[®] Funds

INHALTSVERZEICHNIS

Adressenverzeichnis.....	2
Hauptmerkmale	3
Fondsprofile.....	8
Asia Ex-Japan Fund	8
Blended Research® European Equity Fund.....	13
Continental European Equity Fund.....	20
Contrarian Value Fund.....	25
Diversified Income Fund.....	31
Emerging Markets Debt Fund.....	39
Emerging Markets Debt Local Currency Fund	45
Emerging Markets Equity Fund.....	51
Emerging Markets Equity Research Fund.....	56
Euro Credit Fund.....	61
European Core Equity Fund	68
European Research Fund	73
European Smaller Companies Fund	78
European Value Fund	84
Global Concentrated Fund	90
Global Credit Fund.....	95
Global Equity Fund.....	101
Global Equity Income Fund.....	106
Global High Yield Fund.....	113
Global Intrinsic Value Fund.....	119
Global New Discovery Fund.....	124
Global Opportunistic Bond Fund.....	129
Global Research Focused Fund.....	135
Global Strategic Equity Fund.....	140
Global Total Return Fund.....	144
Inflation-Adjusted Bond Fund	151
Japan Equity Fund	157
Limited Maturity Fund.....	162
Managed Wealth Fund.....	168
Prudent Capital Fund	176
Prudent Wealth Fund	183
U.K. Equity Fund	190
U.S. Concentrated Growth Fund	195
U.S. Corporate Bond Fund.....	200
U.S. Government Bond Fund.....	205
U.S. Growth Fund.....	210
U.S. Total Return Bond Fund.....	215
U.S. Value Fund.....	221
Anlagepolitik und Anlagerisiken.....	226
Allgemeine Informationen zu Anlagepolitik und Anlageinstrumenten	226
Anlagerichtlinien.....	234
Risikofaktoren.....	250
Sonstige praktische Informationen.....	313
Allgemeine Informationen über die Anteilsklassen	313
Kauf von Anteilen	322
Verkauf von Anteilen	324
Umtausch von Anteilen.....	326
Berechnung des Nettoinventarwerts	335
Ausschüttungspolitik.....	341
Besteuerung.....	342
Allgemeine Informationen zur Gesellschaft (einschließlich Dienstleistungsanbieter)	347
Informationen zum Indexanbieter.....	380
Zusätzliche Informationen für Anleger in der Bundesrepublik Deutschland.....	383
Anhänge: Nachhaltigkeitsbezogene Offenlegungspflichten.....	388

Eingetragene Geschäftsstelle

4, rue Albert Borschette
 L-1246 Luxemburg
 Großherzogtum Luxemburg
 R.C.S. Luxemburg B 39346

Verwaltungsratsmitglieder

Lina M. MEDEIROS (Vorsitzende)
 Head of Office
 MFS Investment Management Company
 (Lux) S.à r.l.
 4, rue Albert Borschette
 L-1246, Luxemburg
 Großherzogtum Luxemburg

Amrit KANWAL
 Chief Financial Officer
 Massachusetts Financial Services
 Company

James R. JULIAN, Jr.
 Chief Executive Officer
 University of Massachusetts Foundation
 Unabhängiges Verwaltungsratsmitglied

Mitchell FREESTONE
 Vice President und Assistant General
 Counsel
 MFS International (U.K.) Limited

Thomas A. BOGART
 Unabhängiges Verwaltungsratsmitglied

Verwaltungsgesellschaft

MFS Investment Management Company
 (Lux) S.à r.l.
 4, rue Albert Borschette
 L-1246 Luxemburg
 Großherzogtum Luxemburg
 („MFS Lux“ oder die
 „Verwaltungsgesellschaft“)

Anlageverwalter

Massachusetts Financial Services
 Company
 111 Huntington Avenue
 Boston, Massachusetts 02199, USA
 („MFS“ oder der „Anlageverwalter“)

**Verwahrstelle, Verwaltungsstelle,
 Registerführer und Transferstelle**

State Street Bank International GmbH,
 Niederlassung Luxemburg
 49, avenue J.F. Kennedy
 L-1855 Luxemburg
 Großherzogtum Luxemburg
 (die „Verwahrstelle“, die
 „Verwaltungsstelle“, der „Registerführer“
 und die „Transferstelle“)

Unabhängiger Abschlussprüfer

Ernst & Young S.A.
 35E, avenue J.F. Kennedy
 L-1855 Luxemburg
 Großherzogtum Luxemburg

Rechtsberater

Arendt & Medernach
 41A, avenue J.F. Kennedy
 L-2082 Luxemburg
 Großherzogtum Luxemburg

Hauptmerkmale

WICHTIG: Dieser Prospekt (der „Prospekt“) enthält wichtige Informationen über MFS Meridian Funds (die „Gesellschaft“) und ihre verschiedenen Portfolios (jeweils ein „Fonds“) und Anteilsklassen (jeweils eine „Klasse“). Für weitere Informationen vor einer Anlage konsultieren Sie bitte das Dokument mit wesentlichen Anlegerinformationen („KIID“) für jede verfügbare Klasse jedes Fonds. Sollten Sie irgendwelche Fragen zum Inhalt dieses Prospekts haben, konsultieren Sie bitte Ihren Finanzvermittler bzw. die Transferstelle der Gesellschaft. In diesem Prospekt umfasst der Begriff „Finanzvermittler“ alle Makler, Händler, Banken (einschließlich Treuhandabteilungen von Banken), Anlageberater, Finanzplaner, Pensionsplanverwalter, Drittverwalter, Versicherungsgesellschaften und andere Institutionen, die mit der Verwaltungsgesellschaft des Fonds oder einer autorisierten verbundenen Untervertriebsgesellschaft der Verwaltungsgesellschaft (für die Zwecke dieses Prospekts die „Vertriebsgesellschaft“) einen Verkaufs-, Verwaltungs- oder ähnlichen Vertrag haben. Jeder Kauf, der von irgendeiner Person auf Basis von Aussagen oder Darstellungen getätigt wird, die nicht im Prospekt, in den regelmäßig erscheinenden Finanzberichten oder in den Dokumenten enthalten sind, auf die hierin Bezug genommen wird und die der Öffentlichkeit zugänglich sind, bzw. nicht mit den Informationen und Darstellungen in diesen Dokumenten übereinstimmen, unterliegt der alleinigen Verantwortung des Käufers. Anträge auf Transaktionen mit Fondsanteilen („Anteile“) unterliegen der Zustimmung der Gesellschaft.

Die Verwaltungsratsmitglieder von MFS Meridian Funds, deren Namen im Adressenverzeichnis aufgeführt sind, (die „Verwaltungsratsmitglieder“ oder zusammen der „Verwaltungsrat“) tragen die Verantwortung für die in diesem Prospekt enthaltenen Angaben. Nach bestem Wissen und Gewissen der Verwaltungsratsmitglieder entsprechen die Angaben in diesem Prospekt im Wesentlichen den Tatsachen und es wird nichts ausgelassen, was die Bedeutung dieser Angaben wesentlich beeinträchtigen könnte. Die Verwaltungsratsmitglieder übernehmen die entsprechende Verantwortung. Die in diesem Prospekt enthaltenen Angaben beruhen auf den Gesetzen und der Rechtspraxis, die derzeit im Großherzogtum Luxemburg gelten, und unterliegen den Änderungen dieser Gesetze.

Länderspezifische Erwägungen

Potenzielle Käufer von Anteilen eines Fonds sollten sich über die rechtlichen Voraussetzungen, Devisenbestimmungen und geltenden Steuern im Land ihrer jeweiligen Staatsangehörigkeit, ihres Wohnsitzes oder Aufenthaltsortes informieren. Sämtliche Bezugnahmen auf Gesetze oder Bestimmungen umfassen jegliche Änderungen, Neufassungen oder Nachfolgegesetze oder -bestimmungen.

Potenzielle Anleger, die in Österreich, Dänemark, Deutschland, Irland, Singapur, der Schweiz oder Großbritannien ansässig sind, sollten beachten, dass ein Anhang zu ihrem jeweiligen Land in Verbindung mit diesem Prospekt gelesen werden sollte. Dieser Anhang enthält zusätzliche

Angaben zur Anlage in die Fonds in diesen Ländern und ist verfügbar, indem Sie den Prospekt unter meridian.mfs.com aufrufen und die entsprechende Länderoption auswählen. In bestimmten anderen Gerichtsbarkeiten muss Ihnen Ihr jeweiliger Finanzvermittler eventuell zusammen mit diesem Prospekt ebenfalls weitere Unterlagen liefern. Nähere Angaben hierzu erhalten Sie von Ihrem Finanzvermittler.

Potenzielle Anleger, die in Hongkong ansässig sind, sollten den separaten „Prospekt für Anleger in Hongkong“ sowie den Anhang „Wichtige Hinweise für Einwohner Hongkongs“ beachten. Diese sind bei Ihrem Finanzvermittler erhältlich.

Dieser Prospekt stellt kein Angebot und keine Werbung in irgendeiner Gerichtsbarkeit dar, in der solche Angebote oder Werbung nicht rechtmäßig sind oder in der die Person, die solche Angebote oder Werbung unterbreitet, nicht die entsprechenden Voraussetzungen erfüllt, oder gegenüber Personen, denen solche Angebote oder Werbung nicht unterbreitet werden dürfen.

- **Taiwan:** Die taiwanesischen Finanzaufsichtsbehörde verlangt, dass der Gesamtwert der offenen Short-Positionen in Derivaten eines Fonds, die Absicherungszwecken dienen, den Gesamtmarktwert der entsprechenden Wertpapiere, die von diesem Fonds gehalten werden, nicht übersteigt und dass das Risiko der offenen Positionen in Derivaten, die der Steigerung der Anlageeffizienz dienen, höchstens vierzig Prozent (40 %) des Nettovermögens des Fonds entspricht, es sei denn, gemäß den anwendbaren taiwanesischen Gesetzen und Bestimmungen ist ein anderer Betrag zulässig.
- **Vereinigte Staaten:** Weder die Gesellschaft noch jeglicher Fonds wurden gemäß der geltenden Fassung des U.S. Investment Company Act von 1940 (Gesetz über Investmentgesellschaften von 1940) eingetragen. Darüber hinaus wurden die Anteile der Gesellschaft nicht gemäß der geltenden Fassung des U.S. Securities Act von 1933 (Wertpapiergesetz von 1933) eingetragen und dürfen in den Vereinigten Staaten, ihren Territorien oder Besitztümern bzw. US-Personen weder angeboten noch an diese verkauft werden (siehe „Berechtigte Anleger“ im Abschnitt „Praktische Informationen“). Die Satzung der Gesellschaft (die „Satzung“) verbietet allgemein den Verkauf und die Übertragung von Anteilen an US-Personen.

NUR FÜR EINWOHNER HONGKONGS

HINWEIS

DER INHALT DIESES DOKUMENTS WURDE VON KEINER AUFSICHTSBEHÖRDE IN HONGKONG GEPRÜFT. WIR RATEN ANLEGERN, BEZÜGLICH DES ANGEBOTS VORSICHT WALTEN ZU LASSEN. ANLEGER, DIE ZWEIFEL BEZÜGLICH DES INHALTS DIESES DOKUMENTS HABEN, SOLLTEN UNABHÄNGIGEN PROFESSIONELLEN RAT EINHOLEN.

DIE IN DIESEM DOKUMENT ERWÄHNTEN TEILFONDS KÖNNEN ALS „KOMPLEXE PRODUKTE“ IM SINNE DES VERHALTENSKODEX FÜR PERSONEN, DIE VON DER SECURITIES AND FUTURES COMMISSION ZUGELASSEN ODER BEI IHR REGISTRIERT SIND, BETRACHTET WERDEN. DIESES ANGEBOT ERFOLGT IN HONGKONG AUSSCHLIESSLICH (1) AN „PROFESSIONELLE ANLEGER“ IM SINNE DER SECURITIES AND FUTURES ORDINANCE (KAP. 571) VON HONGKONG (DIE „SFO“) UND ALLER IM RAHMEN DER SFO ERLASSENEN VORSCHRIFTEN; ODER (2) UNTER ANDEREN UMSTÄNDEN, DIE NICHT DAZU FÜHREN, DASS DAS DOKUMENT ALS „PROSPEKT“ IM SINNE DER COMPANIES (WINDING UP AND MISCELLANEOUS PROVISIONS) ORDINANCE (KAP. 32) VON HONGKONG (DIE „CWUMPO“) GILT ODER DIE KEIN ÖFFENTLICHES ANGEBOT IM SINNE DER CWUMPO DARSTELLEN.

ES WURDEN KEINE MASSNAHMEN IN HONGKONG ODER ANDERNORTS ERGRIFFEN, UM DIE VERBREITUNG DIESES DOKUMENTS AN DIE ÖFFENTLICHKEIT VON HONGKONG ODER IN EINER WEISE, IN DER DIESES DOKUMENT FÜR DIE ÖFFENTLICHKEIT VON HONGKONG ZUGÄNGLICH IST ODER GELESEN WERDEN KANN, ZU ERMÖGLICHEN (ES SEI DENN, DIES IST NACH DEN WERTPAPIERGESETZEN VON HONG KONG ZULÄSSIG). DIE VERBREITUNG DIESES DOKUMENTS ERFOLGT AUF VERTRAULICHER BASIS. BETEILIGUNGEN AM EMITTENTEN WERDEN NUR AN DIE PERSON AUSGEGEBEN, AN DIE DIESES DOKUMENT VERSANDT WURDE. KEINE ANDERE PERSON IN HONGKONG ALS DIE PERSON, AN DIE DIESES DOKUMENT ADRESSIERT WURDE, DARF DIESES ALS AUFFORDERUNG ZUR ANLAGE BEHANDELN. DIESES DOKUMENT DARF IN KEINER WEISE VERVIELFÄLTIGT UND NICHT AN ANDERE PERSONEN ALS DEN ADRESSATEN WEITERGEGEBEN WERDEN. DER BERATER UND DIE MIT IHM VERBUNDENEN PERSONEN KÖNNEN SICH DIE GEBÜHREN, DIE SIE ERHALTEN, MIT VERMITTLERN, AGENTEN ODER ANDEREN PERSONEN, DIE ANLEGER EINFÜHREN, TEILEN, ODER DIESE PERSONEN AUS IHREN EIGENEN MITTELN VERGÜTEN.

EINE ANLAGE IN DEN FONDS IST NICHT GARANTIERT UND ES BESTEHT KEIN KAPITALSCHUTZ. DIE FRÜHERE WERTENTWICKLUNG IST KEIN INDIKATOR FÜR DIE ZUKÜNFTIGE WERTENTWICKLUNG.

Die Gesellschaft und die Fonds

Die Gesellschaft ist ein Umbrella-Fonds, der in Luxemburg als Investmentgesellschaft mit variablem Kapital (Société d'Investissement à Capital Variable bzw. „SICAV“) gegründet wurde und gemäß Teil I des Gesetzes vom 17. Dezember 2010 über Organismen für gemeinsame Anlagen in der jeweils aktuellen Fassung (das „Gesetz“)

zugelassen ist. Die Gesellschaft erfüllt die Voraussetzungen eines Organismus für gemeinsame Anlagen in übertragbare Wertpapiere (ein „OGAW“) gemäß Richtlinie 2009/65/EG des Europäischen Parlaments und des Rates vom 13. Juli 2009, geändert durch Richtlinie 2014/91/EG des Europäischen Parlaments und des Rates vom 23. Juli 2014, zur Koordinierung der Rechts- und Verwaltungsvorschriften betreffend bestimmte Organismen für gemeinsame Anlagen in Wertpapiere (die „OGAW-Richtlinie“). Die Gesellschaft setzt sich aus separaten Geschäftsbereichen (jeder ein „Fonds“) zusammen, die sich jeweils auf separate Wertpapierportfolios mit spezifischen Anlagezielen beziehen. Jeder Fonds ist für seine eigenen Schulden und Verpflichtungen haftbar. Jeder Fonds ist eine gesonderte Einheit mit unter anderem seinen eigenen Einlagen, Verbindlichkeiten, Kapitalgewinnen, Verlusten, Kosten und Aufwendungen. Jeder Fonds ist in einer einzelnen Währung denominiert (die „Basiswährung“), und zwar in US-Dollar, Euro, Pfund Sterling oder Japanischen Yen, kann jedoch Klassen beinhalten, die auf andere Währungen als die Basiswährung lauten. Das Kapital der Gesellschaft lautet auf Euro. Die Verwaltungsratsmitglieder können jederzeit die Errichtung neuer Fonds beschließen, die aus qualifizierten Vermögenswerten gemäß Artikel 41(1) des Gesetzes bestehen. Nach der Errichtung solcher zusätzlicher Fonds sind der Prospekt sowie die maßgeblichen Dokumente mit wesentlichen Anlegerinformationen entsprechend zu aktualisieren.

Die Gesellschaft ist auf Initiative von MFS gegründet worden. Dem Namen jedes Fonds geht „MFS Meridian Funds“ voran:

- | | |
|----------------------------------------------|------------------------------------|
| 1. Asia Ex-Japan Fund | 21. Global New Discovery Fund |
| 2. Blended Research® European Equity Fund | 22. Global Opportunistic Bond Fund |
| 3. Continental European Equity Fund | 23. Global Research Focused Fund |
| 4. Contrarian Value Fund | 24. Global Strategic Equity Fund |
| 5. Diversified Income Fund | 25. Global Total Return Fund |
| 6. Emerging Markets Debt Fund | 26. Inflation-Adjusted Bond Fund |
| 7. Emerging Markets Debt Local Currency Fund | 27. Japan Equity Fund |
| 8. Emerging Markets Equity Fund | 28. Limited Maturity Fund |
| 9. Emerging Markets Equity Research Fund | 29. Managed Wealth Fund |
| 10. Euro Credit Fund | 30. Prudent Capital Fund |
| 11. European Core Equity Fund | 31. Prudent Wealth Fund |
| 12. European Research Fund | 32. U.K. Equity Fund |
| 13. European Smaller Companies Fund | 33. U.S. Concentrated Growth Fund |
| 14. European Value Fund | 34. U.S. Corporate Bond Fund |
| 15. Global Concentrated Fund | 35. U.S. Government Bond Fund |
| 16. Global Credit Fund | 36. U.S. Growth Fund |
| 17. Global Equity Fund | 37. U.S. Total Return Bond Fund |
| 18. Global Equity Income Fund | 38. U.S. Value Fund |
| 19. Global High Yield Fund | |
| 20. Global Intrinsic Value Fund | |

HAUPTMERKMALE	
---------------	--

Auf den folgenden Seiten finden Sie Informationen zu den einzelnen Fonds im jeweiligen Fondsprofil. Darüber hinaus sind im jeweiligen KIID zusätzliche Informationen zu den einzelnen Klassen jedes Fonds enthalten.

Bestimmte Fonds fördern das Merkmal „Übergang zu kohlenstoffarmer Wirtschaft“ von MFS, das ein ökologisches Merkmal im Sinne von Artikel 8 der Verordnung (EU) 2019/2088 vom 27. November 2019 über nachhaltigkeitsbezogene Offenlegungspflichten im Finanzdienstleistungssektor („SFDR“) darstellt. Dies ist im Fondsprofil des jeweiligen Fonds deutlich erkennbar angegeben. Alle anderen Fonds fallen unter Artikel 6 der SFDR. Dies ist ebenfalls im Fondsprofil der jeweiligen Fonds angegeben.

ASIA EX-JAPAN FUND	
--------------------	--

Basiswahrung: US-Dollar (\$)

Auflegungsdatum: 26. September 2005.

Methode zur Berechnung des Gesamtrisikos: Commitment-Ansatz

SFDR-Klassifizierung: Artikel 6

Anlageziel und -politik

Das Anlageziel des Fonds ist eine in US-Dollar gemessene Kapitalwertsteigerung. Der Fonds investiert in erster Linie (mindestens 70 %) in Aktienwerte aus dem asiatischen Raum mit Ausnahme japanischer Aktienwerte. Der asiatische Raum umfasst Hongkong, die Volksrepublik China, Indien, Indonesien, Malaysia, die Philippinen, Singapur, Sudkorea, Taiwan und Thailand. Viele Lander des asiatischen Raums werden derzeit als Schwellenmarkte angesehen. Der Fonds kann in Unternehmen investieren, die seiner Meinung nach im Vergleich zu anderen Unternehmen ein uberdurchschnittliches Ertragswachstumspotenzial besitzen (Wachstumsunternehmen), in Unternehmen, die er im Verhaltnis zu ihrem wahrgenommenen Wert fur unterbewertet halt (Substanzunternehmen), oder in eine Kombination von Wachstums- und Substanzunternehmen. Der Fonds kann in Unternehmen jeglicher Groe investieren. Der Fonds kann einen relativ hohen Prozentsatz seines Vermogens in eine geringe Anzahl von Emittenten investieren. Der Fonds kann einen relativ hohen Prozentsatz seines Vermogens in eine geringe Anzahl von Landern und/oder in eine bestimmte geografische Region investieren. Der Anlageverwalter kann im Rahmen seiner fundamentaldatenorientierten Investmentanalyse neben anderen Faktoren auch Umwelt-, Sozial- und Governance-Faktoren (ESG) berucksichtigen. Der Fonds kann Derivate zu Absicherungs- und/oder Anlagezwecken einsetzen, um u. a. sein Engagement in einem bestimmten Markt, Marktsegment oder Wertpapier zu erhohen oder zu senken, um das Wahrungsrisiko oder andere Merkmale des Fonds zu steuern oder als Alternative zu direkten Anlagen. Der Fonds wird nicht in erheblichem Umfang oder vorrangig Derivate einsetzen, um das Anlageziel des Fonds zu erreichen oder um Anlagezwecke zu verfolgen.

Die Benchmark des Fonds, der MSCI All Country Asia (ex-Japan) Index (USD), wird nur zum Performance-Vergleich angegeben. Obwohl die Anlagen des Fonds im Allgemeinen in der Benchmark vertreten sein werden, wird sich die Gewichtung der Komponenten wahrscheinlich von der Benchmark unterscheiden, und der Fonds wird voraussichtlich auch auerhalb der Benchmark investieren, um attraktive Anlagemoglichkeiten zu nutzen. Der Fonds wird aktiv im Rahmen seiner Ziele verwaltet, und das Ausma, in dem die Portfoliobestande von der Benchmark abweichen konnen, wird durch die Anlagestrategie nicht eingeschrankt. Der Fonds wird voraussichtlich erheblich von der Benchmark abweichen.

Da dieser Fonds in den Anwendungsbereich von Artikel 6 der SFDR fallt, beachten Sie bitte, dass die diesem Finanzprodukt zugrunde liegenden Anlagen die EU-Kriterien fur okologisch nachhaltige Wirtschaftsaktivitaten nicht

berücksichtigen. Weitere Einzelheiten in Bezug auf die verschiedenen Anlageinstrumente, in die der Fonds investieren kann, entnehmen Sie bitte den Abschnitten „Allgemeine Informationen zu Anlagepolitik und Anlageinstrumenten“, „Techniken und Instrumente“ und „Risikofaktoren“.

Hauptrisiken

Es folgt eine Zusammenfassung der mit der Anlage in den Fonds verbundenen Hauptrisiken. Weitere Einzelheiten zu diesen und anderen Risiken entnehmen Sie bitte dem Abschnitt „Risikofaktoren“.

- Aktienmärkte sind volatil und können in Reaktion auf Emittenten-, Markt-, Wirtschafts-, politische, aufsichtsrechtliche, geopolitische, gesundheitspolitische und andere Bedingungen sowie aufgrund der Anlegerwahrnehmung dieser Bedingungen deutlich fallen. Der Preis eines Aktienwerts kann in Reaktion auf diese Bedingungen deutlich sinken, und diese Bedingungen können Auswirkungen auf einen einzelnen Emittenten oder eine einzelne Wertpapierart, Emittenten in einem breiten Marktsegment, einer Branche oder einer geografischen Region oder den Markt im Allgemeinen haben.
- Die Wertentwicklung des Fonds wird sehr eng an die Markt-, Währungs-, Wirtschafts-, politischen, aufsichtsrechtlichen, geopolitischen oder andere Bedingungen in Asien gekoppelt sein und könnte volatiler sein als die Wertentwicklung eines geografisch breiter gestreuten Fonds.
- Ein Engagement in Schwellenmärkten, darunter viele Länder in Asien, kann zusätzliche Risiken in sich bergen, die sich auf Markt-, Wirtschafts-, politische, aufsichtsrechtliche, geopolitische oder andere Bedingungen beziehen. Diese Faktoren können dazu führen, dass Anlagen in Schwellenmärkten volatiliter und weniger liquide sind als Anlagen in Industrieländern. Schwellenländer können weniger entwickelte Märkte und weniger entwickelte Rechts-, Regulierungs- und Bilanzierungssysteme haben sowie eine größere politische, soziale und wirtschaftliche Instabilität aufweisen, als dies in Industrieländern der Fall ist.
- Sofern der Fonds einen relativ hohen Prozentsatz seines Vermögens in eine geringe Anzahl von Emittenten anlegt, kann die Wertentwicklung des Fonds eng an diese wenigen Emittenten gekoppelt und volatiliter sein als die Wertentwicklung eines breiter gestreuten Fonds.
- Derivate können dazu verwendet werden, sowohl Long- als auch synthetische Short-Positionen einzunehmen (d. h., der Wert eines Derivats kann einen positiven oder negativen Bezug zu dem/den zugrunde liegenden Indikator(en) haben, auf dem/denen das Derivat basiert). Derivate können starken Kursschwankungen unterliegen und bergen neben den Risiken der zugrunde liegenden Indikatoren zusätzliche Risiken in sich. Die Gewinne und Verluste aus Derivaten können erheblich höher sein als der ursprüngliche Preis der Derivate, und es können auch Hebelmechanismen eingebaut sein.

FONDSPROFILE

- Wechselkurse schwanken in Reaktion auf Markt-, Wirtschafts-, politische, aufsichtsrechtliche, geopolitische oder andere Bedingungen. Da ein Fonds in Instrumente investieren kann, die auf andere Währungen als die Basiswährung des Fonds bzw. die Währung der jeweiligen Anteilsklasse lauten, können sich Wechselkursschwankungen auf den Wert dieser Instrumente und somit auf den Wert Ihrer Anlage auswirken. Anleger, die ihre Finanztransaktionen überwiegend in anderen Währungen als der Basiswährung des Fonds (USD) oder der Währung der Klasse tätigen, sollten das potenzielle Verlustrisiko berücksichtigen, das sich aus den Wechselkursschwankungen zwischen diesen Währungen ergibt. Wechselkursänderungen können sich auch auf die Finanzlage der Emittenten auswirken, in die der Fonds investiert.
- Die Anlagenanalyse des Anlageverwalters und seine Auswahl der Anlagen führen möglicherweise nicht zu den gewünschten Ergebnissen und/oder zu einer Anlagenkonzentration, die eine schlechtere Wertentwicklung des Fonds im Vergleich zu anderen Fonds mit ähnlichen Anlagestrategien und/oder eine schlechtere Entwicklung im Vergleich zu den Märkten, in die der Fonds investiert, zur Folge hat.
- **Es kann keine Garantie abgegeben werden, dass der Fonds sein Anlageziel erreichen wird. Der Wert Ihrer Anlage kann fallen oder steigen, und Sie erhalten möglicherweise nicht den investierten Betrag zurück.**

Profil des typischen Anlegers

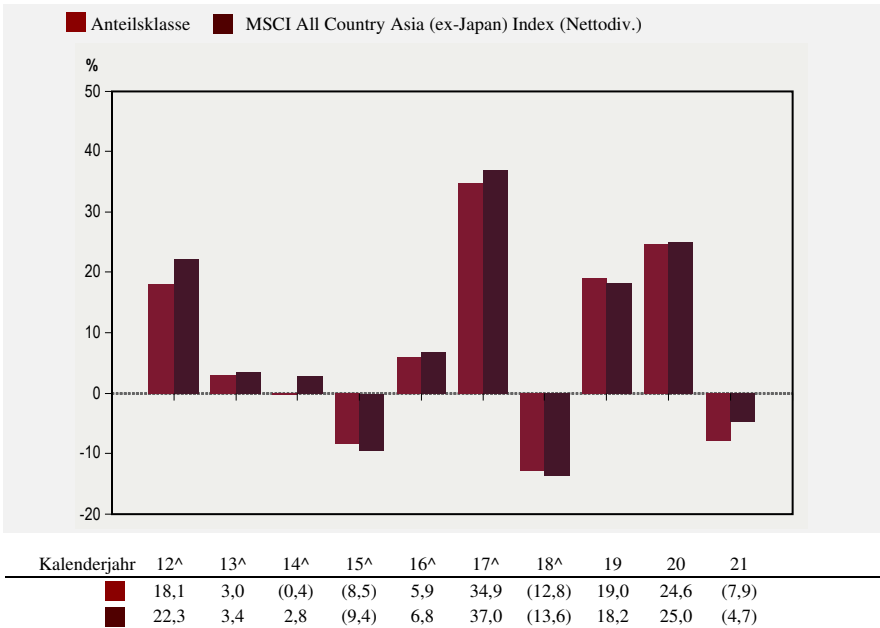
- Der Fonds ist für Anleger gedacht, die eine Kapitalwertsteigerung anstreben, indem in erster Linie in Aktienwerte aus Asien mit Ausnahme von Japan investiert wird.
- Der Fonds ist als langfristige Anlage konzipiert. Die Risikotoleranz und die Anlagehorizonte der Anleger können je nach den individuellen Umständen der einzelnen Anleger variieren. Sie sollten Ihren Finanzvermittler hinsichtlich Ihrer eigenen Risikotoleranz und Ihres Anlagehorizonts zu Rate ziehen, bevor Sie in den Fonds investieren.

Wertentwicklung

Das folgende Diagramm enthält Informationen zur Wertentwicklung in der Vergangenheit. Die vergangene Wertentwicklung des Fonds weist nicht notwendigerweise darauf hin, welche Ergebnisse der Fonds zukünftig erzielen wird. Das Diagramm spiegelt weder den Einfluss der Verkaufsgebühren wider, die Sie eventuell beim Erwerb oder bei der Rücknahme von Anteilen zahlen, noch die Steuern, die bei diesen Transaktionen möglicherweise anfallen. Jedwede Verkaufsgebühren oder Steuern würden die dargestellten Erträge mindern.

FONDSPROFILE

Balkendiagramm: Das Diagramm zeigt die jährliche Gesamtrendite der Fondsanteile der Klasse A1 – \$ zum 31. Dezember jeden Jahres. Die Wertentwicklung der Benchmark des Fonds ist ebenfalls angegeben.



^ Die Wertentwicklung für Zeiträume vor dem 1. August 2018 spiegelt andere Anlagestrategien und die Wertentwicklung der vorherigen Benchmark des Fonds, des MSCI All Country Asia Pacific (ex-Japan) Index (Nettodiv.), wider.

Benchmark des Fonds

MSCI All Country Asia (ex-Japan) Index (Nettodiv.) (USD)

Laufende Kosten des Fonds

Die folgenden laufenden Kosten sind als Jahressatz in Prozent des Nettovermögens angegeben. Sie basieren auf den Aufwendungen für das Geschäftsjahr zum 31. Januar 2022. Bei einer Klasse, für die noch keine Daten für ein gesamtes Geschäftsjahr vorliegen oder bei der eine Anpassung notwendig ist, um die aktuellen Kosten widerzuspiegeln, stellen die angegebenen laufenden Kosten eine Schätzung zum Datum dieses Prospekts dar. Diese Kosten werden aus dem Vermögen der Anteilsklasse gezahlt und im jeweiligen Anteilspreis vollständig widerspiegelt. Die nachstehende Tabelle enthält den höchsten Gesamtkostensatz unter den zum Datum dieses Prospekts für jede Anteilsklasse verfügbaren Anteilsategorien (z. B. ausschüttende oder thesaurierende Bruttoanteile, thesaurierende Anteile, abgesicherte Anteilsklassen und in verschiedenen Währungen denominierte Anteile). Aktuelle

FONDSPROFILE

Angaben zu den Aufwendungen finden Sie im Dokument mit den wesentlichen Anlegerinformationen. Außer wie für die Anteile der Klasse Z angegeben, werden diese Kosten den Anteilhabern nicht direkt berechnet.

Klasse	A	C	N	P	W	I	S	Z
Anlageverwaltungsgebühren ¹	1,05 %	1,05 %	1,05 %	n. z.	0,80 %	0,75 %	1,05 %	‡
Vertriebsgebühren ¹	0,75 %	1,00 %	1,25 %	n. z.	0,00 %	0,00 %	0,00 %	0,00 %
Anlegerbetreuungsgebühren ¹	0,00 %	0,50 %	0,00 %	n. z.	0,00 %	0,00 %	0,00 %	0,00 %
Jährliche Verwaltungsgebühr ¹	n. z.	n. z.	n. z.	1,80 %	n. z.	n. z.	n. z.	n. z.
Andere Kosten (geschätzt) ²	0,20 % ³	0,20 % ³	0,20 % ³	0,20 % ³	0,20 % ³	0,15 % ³	0,00 %	0,15 % ³
Gesamtkostensatz	2,00 %	2,75 %	2,50 %	2,00 %	1,00 %	0,90 %	1,00 %⁴	0,15 %³

¹ Der Anlageverwalter und die Vertriebsgesellschaft können nach eigenem Ermessen auf ihre jeweilige Gebühr teilweise oder vollständig verzichten und ihre gesamte Gebühr bzw. einen Teil davon mit Finanzvermittlern teilen. Für Anteile der Klasse P sind die Gebühren für Anlageverwaltung und Vertrieb in einer jährlichen Verwaltungsgebühr zusammengefasst.

² Zu den „Anderen Kosten“ zählen generell alle direkten Ausgaben des Fonds mit Ausnahme der Anlageverwaltungs-, Vertriebs- und Anlegerbetreuungsgebühren. „Andere Kosten“ umfassen unter anderem an die Verwaltungsgesellschaft, Verwahrstelle und Transferstelle gezahlte Gebühren, Rechts- und Abschlussprüfungskosten, Kosten für die Absicherung der Anteilsklasse, bestimmte Kosten im Zusammenhang mit den Anlageaktivitäten des Fonds (einschließlich Zinsen) sowie Ausgaben in Verbindung mit dem Betrieb und der zentralen Verwaltung des Fonds in Luxemburg. „Andere Kosten“ umfassen keine Maklergebühren, Transaktionskosten oder Währungsumrechnungskosten.

³ Der Anlageverwalter hat sich freiwillig bereit erklärt, bestimmte „Andere Kosten“ des Fonds zu tragen, ausgenommen Steuern (abgesehen von der luxemburger Taxe d'Abonnement), bestimmte Kosten für Steuerrückforderungen (einschließlich Erfolgshonorare) sowie Kosten im Zusammenhang mit den Anlageaktivitäten des Fonds (einschließlich Zinsen), so dass diese Kosten nicht mehr als 0,20 % pro Jahr des durchschnittlichen täglichen Nettovermögens der Anteile der Klasse A, C, N, P und W und 0,15 % pro Jahr des durchschnittlichen täglichen Nettovermögens der Anteile der Klassen I und Z ausmachen. Wenn „Andere Kosten (geschätzt)“ die Kostenobergrenze überschreiten, ist die Differenz bestimmten „Anderen Kosten“ zuzuschreiben, die von der Kostenobergrenzenvereinbarung ausgenommen sind, z. B. Zinsaufwendungen in Verbindung mit den Anlageaktivitäten des Fonds.

⁴ Der Anlageverwalter hat sich freiwillig dazu bereit erklärt, direkte Kosten der Anteile der Klasse S ohne Steuern (mit Ausnahme der luxemburgischen Taxe d'Abonnement), bestimmte Kosten für Steuerrückforderungen (einschließlich Erfolgshonorare) sowie die Kosten in Verbindung mit den Anlageaktivitäten des Fonds, z. B. Zinsen, soweit jährlich zu übernehmen, dass der „Gesamtkostensatz“ nicht mehr als 1,00 % des durchschnittlichen täglichen Nettoinventarwerts der Anteile der Klasse S beträgt. Wenn der „Gesamtkostensatz“ die Kostenobergrenze überschreitet, ist die Differenz bestimmten „Anderen Kosten“ zuzuschreiben, die von der Kostenobergrenzenvereinbarung ausgenommen sind, z. B. Zinsaufwendungen in Verbindung mit den Anlageaktivitäten des Fonds.

[‡] Die Anlageverwaltungsgebühr für Anteile der Klasse Z wird administrativ erhoben und vom Anteilhaber direkt an die Verwaltungsgesellschaft (ein verbundenes Unternehmen von MFS) oder ein verbundenes Unternehmen gezahlt, um Anlageverwaltungsdienste zu vergüten, die MFS dem Fonds erbringt.

BLENDED RESEARCH® EUROPEAN EQUITY FUND	
----------------------------------------	--

Basiswahrung: Euro (€)

Auflegungsdatum: 22. August 2011.

Methode zur Berechnung des Gesamtrisikos: Commitment-Ansatz

SFDR-Klassifizierung: Artikel 8 („Hellgrun“)

Anlageziel und -politik

Das Anlageziel des Fonds ist eine in Euro gemessene Kapitalwertsteigerung. Der Fonds investiert in erster Linie (mindestens 70 %) in europaische Aktienwerte. Einige der europaischen Lander, insbesondere in Osteuropa, werden derzeit als Schwellenmarkte angesehen. Der Fonds kann in Unternehmen investieren, die seiner Meinung nach im Vergleich zu anderen Unternehmen ein uberdurchschnittliches Ertragswachstumspotenzial besitzen (Wachstumsunternehmen), in Unternehmen, die er im Verhaltnis zu ihrem wahrgenommenen Wert fur unterbewertet halt (Substanzunternehmen), oder in eine Kombination von Wachstums- und Substanzunternehmen. Der Fonds konzentriert seine Anlagen im Allgemeinen auf groere Unternehmen, kann aber in Unternehmen jeglicher Groe investieren. Der Fonds kann einen relativ hohen Prozentsatz seines Vermogens in einer geringen Anzahl von Landern und/oder in einer bestimmten geografischen Region investieren. Der Fonds kann Derivate zu Absicherungs- und/oder Anlagezwecken einsetzen, um u. a. sein Engagement in einem bestimmten Markt, Marktsegment oder Wertpapier zu erhohen oder zu senken, um das Wahrungsrisiko oder andere Merkmale des Fonds zu steuern oder als Alternative zu direkten Anlagen. Der Fonds wird nicht in erheblichem Umfang oder vorrangig Derivate einsetzen, um das Anlageziel des Fonds zu erreichen oder um Anlagezwecke zu verfolgen.

Im Zuge der Umsetzung des vom Fonds angestrebten Anlageziels des Kapitalzuwachses wird der Fonds auch das Merkmal „Ubergang zu kohlenstoffarmer Wirtschaft“ von MFS fordern, das ein okologisches Merkmal im Sinne von Artikel 8 der SFDR darstellt. Bitte beachten Sie den Abschnitt „Sonstige praktische Informationen – Anlageverwalter – ‚Hellgrune‘ Fonds von MFS“ in diesem Prospekt sowie den beigefugten SFDR-Anhang.

Der Anlageverwalter verwendet einen Bottom-Up-Ansatz, um Anlagen fur den Fonds zu kaufen und zu verkaufen. Anlagen werden vor allem auf der Grundlage von gemischten Fundamentaldaten- und quantitativen Analysen ausgewahlt. Der Anlageverwalter nutzt die Fundamentaldatenanalyse einzelner Emittenten und deren Potenzial vor dem Hintergrund ihrer Finanzlage sowie die Markt-, wirtschaftlichen, politischen und aufsichtsrechtlichen Bedingungen, um eine Fundamentaldatenbewertung fur einen Emittenten zu ermitteln. Zu den berucksichtigten Faktoren konnen die Analyse der Gewinne, der Cashflows, der Wettbewerbsposition und der Fahigkeit des Managements eines Emittenten gehoren.

FONDSPROFILE

Der Anlageverwalter kann im Rahmen seiner fundamentaldatenorientierten Investmentanalyse auch Umwelt-, Sozial- und Governance-Faktoren (ESG) berücksichtigen. Der Anlageverwalter verwendet eine quantitative Analyse einschließlich quantitativer Modelle, die die Bewertungs-, Preis- und Gewinndynamik eines Emittenten, dessen Gewinnqualität und andere Faktoren systematisch analysieren, um eine quantitative Bewertung für einen Emittenten zu ermitteln. Der Anlageverwalter verbindet Fundamentaldatenrating und quantitative Bonitätsbewertung, um ein gemischtes Rating für einen Emittenten zu erstellen. Wenn dem Anlageverwalter sein Fundamentaldaten-Rating nicht zur Verfügung steht, geht der Anlageverwalter beim Emittenten von einer neutralen fundamentalen Bewertung aus. Anschließend baut der Anlageverwalter das Portfolio mithilfe eines Portfoliooptimierungsprozesses unter Berücksichtigung des gemischten Ratings sowie der Emittenten-, Branchen- und Sektorgewichtung, der Marktkapitalisierung, Maßzahlen für die erwartete Volatilität der Fondsrenditen und anderer Faktoren auf. Die Portfolioverwalter können die im Rahmen des Optimierungsprozesses verwendeten Inputfaktoren und Parameter sowie die Portfoliobestände des Fonds nach ihrem Ermessen verändern, basierend auf Faktoren wie den gewünschten Portfolioeigenschaften und der qualitativen Bewertung der Optimierungsergebnisse durch die Portfolioverwalter. Ziel des Anlageverwalters ist es, ein Portfolio mit einem angestrebten prognostizierten Tracking Error von etwa 2 % gegenüber dem MSCI Europe Index (der „Index“) aufzubauen. Es kann nicht zugesichert werden, dass der prognostizierte Tracking Error des Fonds den angestrebten prognostizierten Tracking Error zu irgendeinem Zeitpunkt oder durchgängig über Zeiträume hinweg erreichen wird oder dass sich der prognostizierte Tracking Error und der tatsächliche Tracking Error des Fonds ähneln werden. Der Tracking Error misst im Allgemeinen, wie stark die Unterschiede zwischen den Renditen des Fonds und den Renditen der Benchmark über einen Zeitraum hinweg geschwankt haben. Ein höherer Tracking Error bedeutet, dass die Unterschiede zwischen den Renditen des Fonds und den Renditen des Indexes im Laufe der Zeit stärker geschwankt haben, während ein niedrigerer Tracking Error auf eine geringere Schwankung der Unterschiede zwischen den Renditen des Fonds und den Renditen des Indexes im Laufe der Zeit hindeutet. Zur Messung des prognostizierten Tracking Errors des Fondsportfolios werden im Rahmen des Portfoliostrukturierungsprozesses quantitative Risikomodelle von Dritten verwendet.

Obwohl die Anlagen des Fonds im Allgemeinen in der Benchmark vertreten sein werden, wird sich die Gewichtung der Komponenten wahrscheinlich von der Benchmark unterscheiden, und der Fonds wird voraussichtlich auch außerhalb der Benchmark investieren, um attraktive Anlagemöglichkeiten zu nutzen.

Weitere Einzelheiten in Bezug auf die verschiedenen Anlageinstrumente, in die der Fonds investieren kann, entnehmen Sie bitte den Abschnitten „Allgemeine Informationen zu Anlagepolitik und Anlageinstrumenten“, „Techniken und Instrumente“ und „Risikofaktoren“.

Hauptrisiken

Es folgt eine Zusammenfassung der mit der Anlage in den Fonds verbundenen Hauptrisiken. Weitere Einzelheiten zu diesen und anderen Risiken entnehmen Sie bitte dem Abschnitt „Risikofaktoren“.

- Aktienmärkte sind volatil und können in Reaktion auf Emittenten-, Markt-, Wirtschafts-, politische, aufsichtsrechtliche, geopolitische, gesundheitspolitische und andere Bedingungen sowie aufgrund der Anlegerwahrnehmung dieser Bedingungen deutlich fallen. Der Preis eines Aktienwerts kann in Reaktion auf diese Bedingungen deutlich sinken, und diese Bedingungen können Auswirkungen auf einen einzelnen Emittenten oder eine einzelne Wertpapierart, Emittenten in einem breiten Marktsegment, einer Branche oder einer geografischen Region oder den Markt im Allgemeinen haben.
- Die Wertentwicklung des Fonds wird sehr eng an die Markt-, Währungs-, Wirtschafts-, politischen, aufsichtsrechtlichen, geopolitischen oder anderen Bedingungen in Schwellenländern gekoppelt sein und könnte volatiler sein als die Wertentwicklung eines geografisch breiter gestreuten Fonds. Angesichts der finanzpolitischen Bedingungen und der Sorge um die Staatsinsolvenzrisiken bestimmter europäischer Länder, die sich verschlimmern und ausweiten und somit zu einem Zusammenbruch der Eurozone und des Euro führen könnten, könnte der Fonds höheren Volatilitäts-, Liquiditäts-, Preis- und Wechselkursrisiken unterliegen. Die Wertentwicklung des Fonds könnte sich erheblich verschlechtern, falls die von den europäischen Regierungen zur Bewältigung der finanziellen und wirtschaftlichen Probleme ergriffenen Reform- und Sparmaßnahmen fehlschlagen oder falls negative Kreditereignisse in der europäischen Region eintreten (z. B. eine Herabstufung der Bonitätsbewertung eines europäischen Landes oder eines europäischen Finanzinstituts), was zu erheblichen Verlusten führen kann. Europäische Länder können erheblich von den strengen finanz- und geldpolitischen Kontrollen, die die Europäische Wirtschafts- und Währungsunion (EWWU) ihren Mitgliedern auferlegt, den Defizit- und Haushaltsproblemen mehrerer Mitglieder der EWWU und der Ungewissheit um den Euro in Mitleidenschaft gezogen werden.
- Ein Engagement in Schwellenmärkten, einschließlich einiger Länder in Europa und vor allem Osteuropa, kann zusätzliche Risiken in sich bergen, die sich auf Markt-, Wirtschafts-, politische, aufsichtsrechtliche, geopolitische oder andere Bedingungen beziehen. Diese Faktoren können dazu führen, dass Anlagen in Schwellenmärkten volatiler und weniger liquide sind als Anlagen in Industrieländern. Schwellenländer können weniger entwickelte Märkte und weniger entwickelte Rechts-, Regulierungs- und Bilanzierungssysteme haben sowie eine größere politische, soziale und wirtschaftliche Instabilität aufweisen, als dies in Industrieländern der Fall ist.

FONDSPROFILE

- Die Aktienwerte von Unternehmen mit hoher Marktkapitalisierung können schlechter abschneiden als der Aktienmarkt insgesamt.
- Derivate können dazu verwendet werden, sowohl Long- als auch synthetische Short-Positionen einzunehmen (d. h., der Wert eines Derivats kann einen positiven oder negativen Bezug zu dem/den zugrunde liegenden Indikator(en) haben, auf dem/denen das Derivat basiert). Derivate können starken Kursschwankungen unterliegen und bergen neben den Risiken der zugrunde liegenden Indikatoren zusätzliche Risiken in sich. Die Gewinne und Verluste aus Derivaten können erheblich höher sein als der ursprüngliche Preis der Derivate, und es können auch Hebelmechanismen eingebaut sein.
- Wechselkurse schwanken in Reaktion auf Markt-, Wirtschafts-, politische, aufsichtsrechtliche, geopolitische oder andere Bedingungen. Da ein Fonds in Instrumente investieren kann, die auf andere Währungen als die Basiswährung des Fonds bzw. die Währung der jeweiligen Anteilsklasse lauten, können sich Wechselkursschwankungen auf den Wert dieser Instrumente und somit auf den Wert Ihrer Anlage auswirken. Anleger, die ihre Finanztransaktionen überwiegend in anderen Währungen als der Basiswährung des Fonds (Euro) oder der Währung der Klasse tätigen, sollten das potenzielle Verlustrisiko berücksichtigen, das sich aus den Wechselkursschwankungen zwischen diesen Währungen ergibt. Wechselkursänderungen können sich auch auf die Finanzlage der Emittenten auswirken, in die der Fonds investiert.
- Die Strategie des Fonds, einen prognostizierten Tracking Error von ungefähr 2 % im Vergleich zum MSCI Europ Index zu erreichen und die fundamentale und quantitative Analyse zu verbinden, erzielt möglicherweise nicht das beabsichtigte Ergebnis. Ferner steht die Fundamentaldatenanalyse des Anlageverwalters nicht für alle Emittenten zur Verfügung. Es kann nicht zugesichert werden, dass der prognostizierte Tracking Error des Fonds gleich dem angestrebten prognostizierten Tracking Error zu irgendeinem Zeitpunkt oder dauerhaft für einen Zeitraum erreichen wird oder dass sich der prognostizierte Tracking Error und der tatsächliche Tracking Error des Fonds ähneln werden.
- Die Anlagenanalyse des Anlageverwalters, seine Entwicklung und Verwendung quantitativer Modelle und die Auswahl der Anlagen führen möglicherweise nicht zu den gewünschten Ergebnissen und/oder zu einer Anlagenkonzentration, die eine schlechtere Wertentwicklung des Fonds im Vergleich zu anderen Fonds mit ähnlichen Anlagestrategien und/oder eine schlechtere Entwicklung im Vergleich zu den Märkten, in die der Fonds investiert, zur Folge hat. Die vom Anlageverwalter verwendeten (eigenen und externen) quantitativen Modelle erzielen möglicherweise nicht die beabsichtigten Ergebnisse. Dies kann verschiedene Gründe haben, darunter die in den Modellen eingesetzten Faktoren, die Gewichtung dieser Faktoren in den Modellen, Veränderungen gegenüber den historischen Trends der Marktfaktoren, veränderte Markttrenditequellen und technische Faktoren im Hinblick auf Konstruktion, Entwicklung, Umsetzung, Anwendung und Pflege der Modelle (z. B. unvollständige,

FONDSPROFILE

veraltete oder ungenaue Daten, Programmierungs- oder andere Softwareprobleme, Kodierungsfehler und technische Störungen). Darüber hinaus kann die Förderung des Merkmals „Übergang zu kohlenstoffarmer Wirtschaft“ von MFS durch den Fonds die Zusammensetzung des Fonds beeinflussen und zu Kauf- und Verkaufsentscheidungen führen, die sich negativ auf die Anlageperformance des Fonds auswirken.

- **Es kann keine Garantie abgegeben werden, dass der Fonds sein Anlageziel erreichen wird. Der Wert Ihrer Anlage kann fallen oder steigen, und Sie erhalten möglicherweise nicht den investierten Betrag zurück.**

Profil des typischen Anlegers

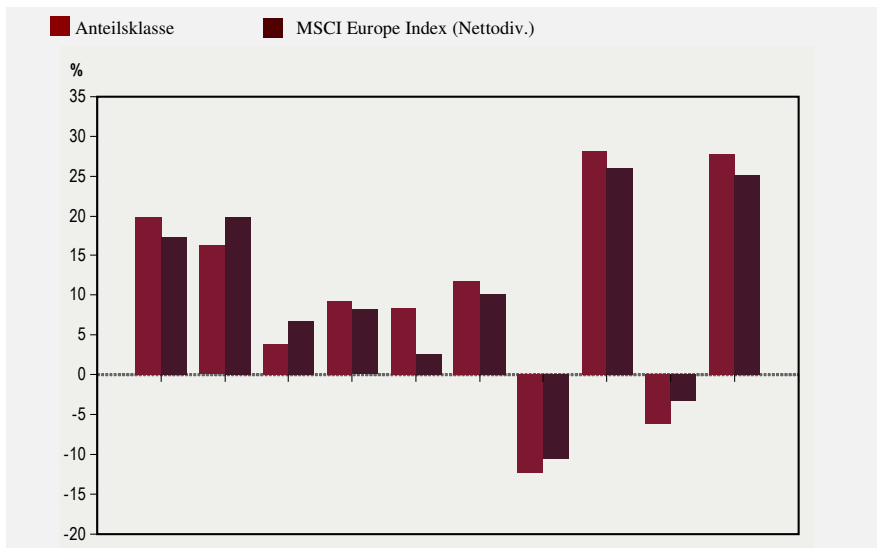
- Der Fonds ist für Anleger gedacht, die eine Kapitalwertsteigerung anstreben, indem in erster Linie in europäische Aktienwerte angelegt wird.
- Der Fonds ist als langfristige Anlage konzipiert. Die Risikotoleranz und die Anlagehorizonte der Anleger können je nach den individuellen Umständen der einzelnen Anleger variieren. Sie sollten Ihren Finanzvermittler hinsichtlich Ihrer eigenen Risikotoleranz und Ihres Anlagehorizonts zu Rate ziehen, bevor Sie in den Fonds investieren.

Wertentwicklung

Das folgende Diagramm enthält Informationen zur Wertentwicklung in der Vergangenheit. Die vergangene Wertentwicklung des Fonds weist nicht notwendigerweise darauf hin, welche Ergebnisse der Fonds zukünftig erzielen wird. Das Diagramm spiegelt weder den Einfluss der Verkaufsgebühren wider, die Sie eventuell beim Erwerb oder bei der Rücknahme von Anteilen zahlen, noch die Steuern, die bei diesen Transaktionen möglicherweise anfallen. Jedwede Verkaufsgebühren oder Steuern würden die dargestellten Erträge mindern.

Balkendiagramm: Das Diagramm zeigt die jährliche Gesamtrendite der Fondsanteile der Klasse A1 – € zum 31. Dezember jeden Jahres. Die Wertentwicklung der Benchmark des Fonds ist ebenfalls angegeben.

FONDSPROFILE



† Die Wertentwicklung für Zeiträume vor dem 29. Juni 2016 spiegelt andere Anlagestrategien wider.

Benchmark des Fonds

MSCI Europe Index (Nettodiv.) (EUR)

Laufende Kosten des Fonds

Die folgenden laufenden Kosten sind als Jahressatz in Prozent des Nettovermögens angegeben. Sie basieren auf den Aufwendungen für das Geschäftsjahr zum 31. Januar 2022. Bei einer Klasse, für die noch keine Daten für ein gesamtes Geschäftsjahr vorliegen oder bei der eine Anpassung notwendig ist, um die aktuellen Kosten widerzuspiegeln, stellen die angegebenen laufenden Kosten eine Schätzung zum Datum dieses Prospekts dar. Diese Kosten werden aus dem Vermögen der Anteilsklasse gezahlt und im jeweiligen Anteilspreis vollständig widergespiegelt. Die nachstehende Tabelle enthält den höchsten Gesamtkostensatz unter den zum Datum dieses Prospekts für jede Anteilsklasse verfügbaren Anteilskategorien (z. B. ausschüttende oder thesaurierende Bruttoanteile, thesaurierende Anteile, abgesicherte Anteilsklassen und in verschiedenen Währungen denominated Anteile). Bitte beachten Sie die aktuellen Kostenangaben im Dokument mit den wesentlichen Anlegerinformationen für die relevante Klasse. Außer wie für die Anteile der Klasse Z angegeben, werden diese Kosten den Anteilinhabern nicht direkt berechnet.

FONDSPROFILE

Klasse	A	C	N	P	W	I	Z
Anlageverwaltungsgebühren ¹	0,60 %	0,60 %	0,60 %	n. z.	0,50 %	0,45 %	‡
Vertriebsgebühren ¹	0,75 %	1,00 %	1,25 %	n. z.	0,00 %	0,00 %	0,00 %
Anlegerbetreuungsgebühren ¹	0,00 %	0,50 %	0,00 %	n. z.	0,00 %	0,00 %	0,00 %
Jährliche Verwaltungsgebühr ¹	n. z.	n. z.	n. z.	1,35 %	n. z.	n. z.	n. z.
Andere Kosten (geschätzt) ²	0,25 % ³	0,25 % ³	0,25 % ³	0,25 % ³	0,20 % ³	0,15 % ³	0,15 % ³
Gesamtkostensatz	1,60 %	2,35 %	2,10 %	1,60 %	0,70 %	0,60 %	0,15 %

¹ Der Anlageverwalter und die Vertriebsgesellschaft können nach eigenem Ermessen auf ihre jeweilige Gebühr teilweise oder vollständig verzichten und ihre gesamte Gebühr bzw. einen Teil davon mit Finanzvermittlern teilen. Für Anteile der Klasse P sind die Gebühren für Anlageverwaltung und Vertrieb in einer jährlichen Verwaltungsgebühr zusammengefasst.

² Zu den „Anderen Kosten“ zählen generell alle direkten Ausgaben des Fonds mit Ausnahme der Anlageverwaltungs-, Vertriebs- und Anlegerbetreuungsgebühren. „Andere Kosten“ umfassen unter anderem an die Verwaltungsgesellschaft, Verwahrstelle und Transferstelle gezahlte Gebühren, Rechts- und Abschlussprüfungskosten, Kosten für die Absicherung der Anteilsklasse, bestimmte Kosten im Zusammenhang mit den Anlageaktivitäten des Fonds (einschließlich Zinsen) sowie Ausgaben in Verbindung mit dem Betrieb und der zentralen Verwaltung des Fonds in Luxemburg. „Andere Kosten“ umfassen keine Maklergebühren, Transaktionskosten oder Währungsumrechnungskosten.

³ Der Anlageverwalter hat sich freiwillig bereit erklärt, bestimmte „Andere Kosten“ des Fonds zu tragen, ausgenommen Steuern (abgesehen von der Luxemburger Taxe d'Abonnement), bestimmte Kosten für Steuerrückforderungen (einschließlich Erfolgshonorare) sowie Kosten im Zusammenhang mit den Anlageaktivitäten des Fonds (einschließlich Zinsen), so dass diese Kosten nicht mehr als 0,25 % pro Jahr des durchschnittlichen täglichen Nettovermögens der Anteile der Klassen A, C, N und P, 0,20 % pro Jahr des durchschnittlichen täglichen Nettovermögens der Anteile der Klasse W und 0,15 % pro Jahr des durchschnittlichen täglichen Nettovermögens der Anteile der Klassen I und Z ausmachen. Wenn „Andere Kosten (geschätzt)“ die Kostenobergrenze überschreiten, ist die Differenz bestimmten „Anderen Kosten“ zuzuschreiben, die von der Kostenobergrenzenvereinbarung ausgenommen sind, z. B. Zinsaufwendungen in Verbindung mit den Anlageaktivitäten des Fonds.

‡ Die Anlageverwaltungsgebühr für Anteile der Klasse Z wird administrativ erhoben und vom Anteilinhaber direkt an die Verwaltungsgesellschaft (ein verbundenes Unternehmen von MFS) oder ein verbundenes Unternehmen gezahlt, um Anlageverwaltungsdienste zu vergüten, die MFS dem Fonds erbringt.

Basiswahrung: Euro (€)

Auflegungsdatum: 27. Februar 2006.

Methode zur Berechnung des Gesamtrisikos: Commitment-Ansatz

SFDR-Klassifizierung: Artikel 8 („Hellgrun“)

Anlageziel und -politik

Das Anlageziel des Fonds ist eine in Euro gemessene Kapitalwertsteigerung. Der Fonds investiert in erster Linie (mindestens 70 %) in Aktienwerte aus Kontinentaleuropa. Einige der kontinentaleuropaischen Lander, insbesondere in Osteuropa, werden derzeit als Schwellenmarkte angesehen. Der Fonds kann in Unternehmen investieren, die seiner Meinung nach im Vergleich zu anderen Unternehmen ein berdurchschnittliches Ertragswachstumspotenzial besitzen (Wachstumsunternehmen), in Unternehmen, die er im Verhaltnis zu ihrem wahrgenommenen Wert fr unterbewertet halt (Substanzunternehmen), oder in eine Kombination von Wachstums- und Substanzunternehmen. Der Fonds kann in Unternehmen jeglicher Groe investieren. Der Fonds kann einen relativ hohen Prozentsatz seines Vermgens in eine geringe Anzahl von Emittenten investieren. Der Fonds kann einen relativ hohen Prozentsatz seines Vermgens in eine geringe Anzahl von Landern und/oder in eine bestimmte geografische Region investieren.

Im Zuge der Umsetzung des vom Fonds angestrebten Anlageziels des Kapitalzuwachses wird der Fonds auch das Merkmal „bergang zu kohlenstoffarmer Wirtschaft“ von MFS frdern, das ein kologisches Merkmal im Sinne von Artikel 8 der SFDR darstellt. Bitte beachten Sie den Abschnitt „Sonstige praktische Informationen – Anlageverwalter – ‚Hellgrne‘ Fonds von MFS“ in diesem Prospekt sowie den beigefgten SFDR-Anhang. Der Anlageverwalter kann im Rahmen seiner fundamentaldatenorientierten Investmentanalyse neben anderen Faktoren auch Umwelt-, Sozial- und Governance-Faktoren (ESG) bercksichtigen.

Die Benchmark des Fonds, der MSCI Europe (ex-UK) Index (EUR), wird nur zum Performance-Vergleich angegeben. Obwohl die Anlagen des Fonds im Allgemeinen in der Benchmark vertreten sein werden, wird sich die Gewichtung der Komponenten wahrscheinlich von der Benchmark unterscheiden, und der Fonds wird voraussichtlich auch auerhalb der Benchmark investieren, um attraktive Anlagemglichkeiten zu nutzen. Der Fonds wird aktiv im Rahmen seiner Ziele verwaltet, und das Ausma, in dem die Portfoliobestande von der Benchmark abweichen knnen, wird durch die Anlagestrategie nicht eingeschrankt. Der Fonds wird voraussichtlich erheblich von der Benchmark abweichen.

Weitere Einzelheiten in Bezug auf die verschiedenen Anlageinstrumente, in die der Fonds investieren kann, entnehmen Sie bitte den Abschnitten „Allgemeine Informationen zu Anlagepolitik und Anlageinstrumenten“, „Techniken und Instrumente“ und „Risikofaktoren“.

Hauptrisiken

Es folgt eine Zusammenfassung der mit der Anlage in den Fonds verbundenen Hauptrisiken. Weitere Einzelheiten zu diesen und anderen Risiken entnehmen Sie bitte dem Abschnitt „Risikofaktoren“.

- Aktienmärkte sind volatil und können in Reaktion auf Emittenten-, Markt-, Wirtschafts-, politische, aufsichtsrechtliche, geopolitische, gesundheitspolitische und andere Bedingungen sowie aufgrund der Anlegerwahrnehmung dieser Bedingungen deutlich fallen. Der Preis eines Aktienwerts kann in Reaktion auf diese Bedingungen deutlich sinken, und diese Bedingungen können Auswirkungen auf einen einzelnen Emittenten oder eine einzelne Wertpapierart, Emittenten in einem breiten Marktsegment, einer Branche oder einer geografischen Region oder den Markt im Allgemeinen haben.
- Die Wertentwicklung des Fonds wird sehr eng an die Markt-, Währungs-, Wirtschafts-, politischen, aufsichtsrechtlichen, geopolitischen oder andere Bedingungen in Europa gekoppelt sein und könnte volatiler sein als die Wertentwicklung eines geografisch breiter gestreuten Fonds. Angesichts der finanzpolitischen Bedingungen und der Sorge um die Staatsinsolvenzrisiken bestimmter europäischer Länder, die sich verschlimmern und ausweiten und somit zu einem Zusammenbruch des Euroraums und des Euros führen könnten, könnte der Fonds höheren Volatilitäts-, Liquiditäts-, Preis- und Wechselkursrisiken unterliegen. Die Wertentwicklung des Fonds könnte sich erheblich verschlechtern, falls die von den europäischen Regierungen zur Bewältigung der finanziellen und wirtschaftlichen Probleme ergriffenen Reform- und Sparmaßnahmen fehlschlagen oder falls negative Kreditereignisse in der europäischen Region eintreten (z. B. eine Herabstufung der Bonitätsbewertung eines europäischen Landes oder eines europäischen Finanzinstituts), was zu erheblichen Verlusten führen kann. Europäische Länder können erheblich von den strengen finanz- und geldpolitischen Kontrollen, die die Europäische Wirtschafts- und Währungsunion (EWWU) ihren Mitgliedern auferlegt, den Defizit- und Haushaltsproblemen mehrerer Mitglieder der EWWU und der Ungewissheit um den Euro in Mitleidenschaft gezogen werden.
- Ein Engagement in Schwellenmärkten, einschließlich einiger Länder in Kontinentaleuropa und vor allem Osteuropa, kann zusätzliche Risiken in sich bergen, die sich auf Markt-, Wirtschafts-, politische, aufsichtsrechtliche, geopolitische oder andere Bedingungen beziehen. Diese Faktoren können dazu führen, dass Anlagen in Schwellenmärkten volatiler und weniger liquide sind als

FONDSPROFILE

Anlagen in Industrieländern. Schwellenländer können weniger entwickelte Märkte und weniger entwickelte Rechts-, Regulierungs- und Bilanzierungssysteme haben sowie eine größere politische, soziale und wirtschaftliche Instabilität aufweisen, als dies in Industrieländern der Fall ist.

- Sofern der Fonds einen relativ hohen Prozentsatz seines Vermögens in eine geringe Anzahl von Emittenten anlegt, kann die Wertentwicklung des Fonds eng an diese wenigen Emittenten gekoppelt und volatiler sein als die Wertentwicklung eines breiter gestreuten Fonds.
- Wechselkurse schwanken in Reaktion auf Markt-, Wirtschafts-, politische, aufsichtsrechtliche, geopolitische oder andere Bedingungen. Da ein Fonds in Instrumente investieren kann, die auf andere Währungen als die Basiswährung des Fonds bzw. die Währung der jeweiligen Anteilsklasse lauten, können sich Wechselkursschwankungen auf den Wert dieser Instrumente und somit auf den Wert Ihrer Anlage auswirken. Anleger, die ihre Finanztransaktionen überwiegend in anderen Währungen als der Basiswährung des Fonds (Euro) oder der Währung der Klasse tätigen, sollten das potenzielle Verlustrisiko berücksichtigen, das sich aus den Wechselkursschwankungen zwischen diesen Währungen ergibt. Wechselkursänderungen können sich auch auf die Finanzlage der Emittenten auswirken, in die der Fonds investiert.
- Die Anlagenanalyse des Anlageverwalters und seine Auswahl der Anlagen führen möglicherweise nicht zu den gewünschten Ergebnissen und/oder zu einer Anlagenkonzentration, die eine schlechtere Wertentwicklung des Fonds im Vergleich zu anderen Fonds mit ähnlichen Anlagestrategien und/oder eine schlechtere Entwicklung im Vergleich zu den Märkten, in die der Fonds investiert, zur Folge hat. Darüber hinaus kann die Förderung des Merkmals „Übergang zu kohlenstoffarmer Wirtschaft“ von MFS durch den Fonds die Zusammensetzung des Fonds beeinflussen und zu Kauf- und Verkaufsentscheidungen führen, die sich negativ auf die Anlageperformance des Fonds auswirken.
- **Es kann keine Garantie abgegeben werden, dass der Fonds sein Anlageziel erreichen wird. Der Wert Ihrer Anlage kann fallen oder steigen, und Sie erhalten möglicherweise nicht den investierten Betrag zurück.**

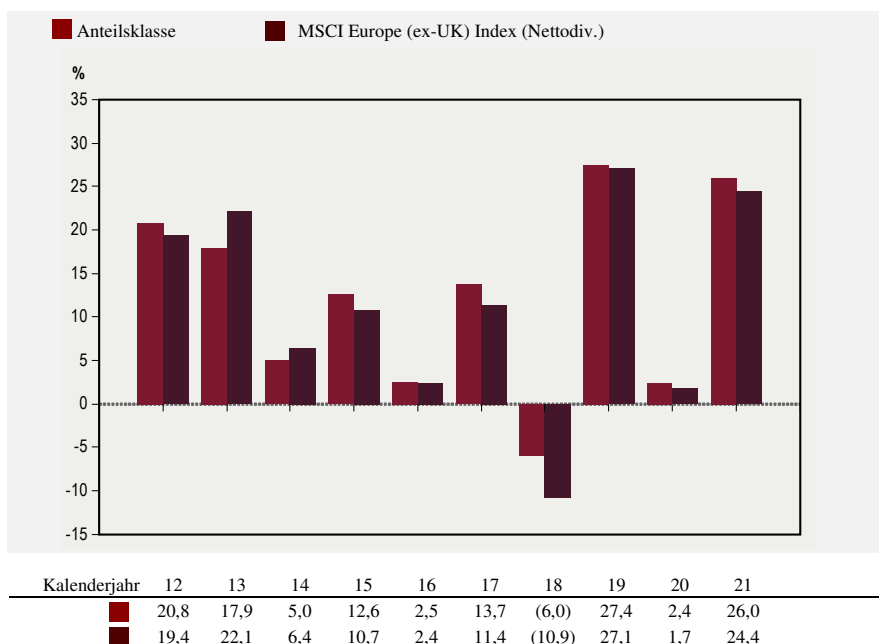
Profil des typischen Anlegers

- Der Fonds ist für Anleger gedacht, die eine Kapitalwertsteigerung anstreben, indem in erster Linie in kontinentaleuropäische Aktienwerte angelegt wird.
- Der Fonds ist als langfristige Anlage konzipiert. Die Risikotoleranz und die Anlagehorizonte der Anleger können je nach den individuellen Umständen der einzelnen Anleger variieren. Sie sollten Ihren Finanzvermittler hinsichtlich Ihrer eigenen Risikotoleranz und Ihres Anlagehorizonts zu Rate ziehen, bevor Sie in den Fonds investieren.

Wertentwicklung

Das folgende Diagramm enthält Informationen zur Wertentwicklung in der Vergangenheit. Die vergangene Wertentwicklung des Fonds weist nicht notwendigerweise darauf hin, welche Ergebnisse der Fonds zukünftig erzielen wird. Das Diagramm spiegelt weder den Einfluss der Verkaufsgebühren wider, die Sie eventuell beim Erwerb oder bei der Rücknahme von Anteilen zahlen, noch die Steuern, die bei diesen Transaktionen möglicherweise anfallen. Jedwede Verkaufsgebühren oder Steuern würden die dargestellten Erträge mindern.

Balkendiagramm: Das Diagramm zeigt die jährliche Gesamttrendite der Fondsanteile der Klasse A1 – € zum 31. Dezember jeden Jahres. Die Wertentwicklung der Benchmark des Fonds ist ebenfalls angegeben.



Benchmark des Fonds

MSCI Europe (ex-UK) Index (Nettodiv.) (EUR)

Laufende Kosten des Fonds

Die folgenden laufenden Kosten sind als Jahressatz in Prozent des Nettovermögens angegeben. Sie basieren auf den Aufwendungen für das Geschäftsjahr zum 31. Januar 2022. Bei einer Klasse, für die noch keine Daten für ein gesamtes

FONDSPROFILE

Geschäftsjahr vorliegen oder bei der eine Anpassung notwendig ist, um die aktuellen Kosten widerzuspiegeln, stellen die angegebenen laufenden Kosten eine Schätzung zum Datum dieses Prospekts dar. Diese Kosten werden aus dem Vermögen der Anteilsklasse gezahlt und im jeweiligen Anteilspreis vollständig widergespiegelt. Die nachstehende Tabelle enthält den höchsten Gesamtkostensatz unter den zum Datum dieses Prospekts für jede Anteilsklasse verfügbaren Anteilskategorien (z. B. ausschüttende oder thesaurierende Bruttoanteile, thesaurierende Anteile, abgesicherte Anteilsklassen und in verschiedenen Währungen denominierte Anteile). Bitte beachten Sie die aktuellen Kostenangaben im Dokument mit den wesentlichen Anlegerinformationen für die relevante Klasse. Außer wie für die Anteile der Klasse Z angegeben, werden diese Kosten den Anteilinhabern nicht direkt berechnet.

Klasse	A	C	N	P	W	I	Z
Anlageverwaltungsgebühren ¹	1,00 %	1,00 %	1,00 %	n. z.	0,75 %	0,70 %	‡
Vertriebsgebühren ¹	0,75 %	1,00 %	1,25 %	n. z.	0,00 %	0,00 %	0,00 %
Anlegerbetreuungsgebühren ¹	0,00 %	0,50 %	0,00 %	n. z.	0,00 %	0,00 %	0,00 %
Jährliche Verwaltungsgebühr ¹	n. z.	n. z.	n. z.	1,75 %	n. z.	n. z.	n. z.
Andere Kosten (geschätzt) ²	0,10 % ³	0,10 % ³	0,10 % ³	0,10 % ³	0,10 % ³	0,05 % ³	0,05 % ³
Gesamtkostensatz	1,85 %	2,60 %	2,35 %	1,85 %	0,85 %	0,75 %	0,05 %

¹ Der Anlageverwalter und die Vertriebsgesellschaft können nach eigenem Ermessen auf ihre jeweilige Gebühr teilweise oder vollständig verzichten und ihre gesamte Gebühr bzw. einen Teil davon mit Finanzvermittlern teilen. Für Anteile der Klasse P sind die Gebühren für Anlageverwaltung und Vertrieb in einer jährlichen Verwaltungsgebühr zusammengefasst.

² Zu den „Anderen Kosten“ zählen generell alle direkten Ausgaben des Fonds mit Ausnahme der Anlageverwaltungs-, Vertriebs- und Anlegerbetreuungsgebühren. „Andere Kosten“ umfassen unter anderem an die Verwaltungsgesellschaft, Verwahrstelle und Transferstelle gezahlte Gebühren, Rechts- und Abschlussprüfungskosten, Kosten für die Absicherung der Anteilsklasse, bestimmte Kosten im Zusammenhang mit den Anlageaktivitäten des Fonds (einschließlich Zinsen) sowie Ausgaben in Verbindung mit dem Betrieb und der zentralen Verwaltung des Fonds in Luxemburg. „Andere Kosten“ umfassen keine Maklergebühren, Transaktionskosten oder Währungsumrechnungskosten.

³ Der Anlageverwalter hat sich freiwillig bereit erklärt, bestimmte „Andere Kosten“ des Fonds zu tragen, ausgenommen Steuern (abgesehen von der Luxemburger Taxe d'Abonnement), bestimmte Kosten für Steuerrückforderungen (einschließlich Erfolgshonorare) sowie Kosten im Zusammenhang mit den Anlageaktivitäten des Fonds (einschließlich Zinsen), so dass diese Kosten nicht mehr als 0,10 % pro Jahr des durchschnittlichen täglichen Nettovermögens der Anteile der Klassen A, C, N, P und W und 0,05 % pro Jahr des durchschnittlichen täglichen Nettovermögens der Anteile der Klassen I und Z ausmachen. Wenn „Andere Kosten (geschätzt)“ die Kostenobergrenze überschreiten, ist die Differenz bestimmten „Anderen Kosten“ zuzuschreiben, die von der Kostenobergrenzenvereinbarung ausgenommen sind, z. B. Zinsaufwendungen in Verbindung mit den Anlageaktivitäten des Fonds.

[‡] Die Anlageverwaltungsgebühr für Anteile der Klasse Z wird administrativ erhoben und vom Anteilinhaber direkt an die Verwaltungsgesellschaft (ein verbundenes Unternehmen von MFS) oder ein verbundenes Unternehmen gezahlt, um Anlageverwaltungsdienste zu vergüten, die MFS dem Fonds erbringt.

CONTRARIAN VALUE FUND	
-----------------------	--

Basiswahrung: US-Dollar (\$)

Auflegungsdatum: 21. August 2019.

Methode zur Berechnung des Gesamtrisikos: Commitment-Ansatz

SFDR-Klassifizierung: Artikel 8 („Hellgrun“)

Anlageziel und -politik

Der Fonds strebt die Erzielung eines in US-Dollar gemessenen Kapitalzuwachses an. Der Fonds investiert in erster Linie (mindestens 70 %) in Aktienwerte von Unternehmen aus Industrie- und Schwellenlandern. Der Fonds investiert im Allgemeinen in hochstens 50 Unternehmen.

Der Fonds konzentriert sich im Allgemeinen auf Anlagen in Unternehmen, deren Aktien nach Auffassung des Anlageverwalters zu einem erheblichen Abschlag gegenuber ihrem inneren Wert bewertet sind, was auf eine ungunstige Marktstimmung, eine Umstrukturierung oder andere emittentenspezifische Herausforderungen zuruckzufuhren sein kann. Der Fonds kann, abhangig von der Einschatzung des Anlageverwalters bezuglich der verfugbaren Anlagegelegenheiten, auch in Schuldtitel investieren, darunter bis zu 10 % in Schuldtitel mit einem Rating unter Investment Grade und bis zu 10 % in Barmittel und geldnahe Instrumente.

Der Fonds kann in Unternehmen jeglicher Groe investieren. Der Fonds kann einen relativ hohen Prozentsatz seines Vermogens in einer geringen Anzahl von Landern oder in einer bestimmten geografischen Region investieren. Anlagen werden vornehmlich auf der Basis einer Fundamentaldatenanalyse einzelner Emittenten ausgewahlt. Aber auch quantitative Screening-Werkzeuge, die Emittenten systematisch bewerten, konnen in Betracht gezogen werden.

Im Zuge der Umsetzung des vom Fonds angestrebten Anlageziels des Kapitalzuwachses wird der Fonds auch das Merkmal „Ubergang zu kohlenstoffarmer Wirtschaft“ von MFS fordern, das ein okologisches Merkmal im Sinne von Artikel 8 der SFDR darstellt. Bitte beachten Sie den Abschnitt „Sonstige praktische Informationen – Anlageverwalter – ‚Hellgrune‘ Fonds von MFS“ in diesem Prospekt sowie den beigefugten SFDR-Anhang. Der Anlageverwalter kann im Rahmen seiner fundamentaldatenorientierten Investmentanalyse neben anderen Faktoren auch Umwelt-, Sozial- und Governance-Faktoren (ESG) berucksichtigen.

Der Fonds kann Derivate zu Absicherungs- und/oder Anlagezwecken einsetzen, um u. a. sein Engagement in einem bestimmten Markt, Marktsegment oder Wertpapier zu erhohen oder zu senken, um das Zins- oder Wahrungsrisiko oder andere Merkmale des Fonds zu verwalten, oder als Alternative zu direkten

Anlagen. Der Fonds wird nicht in erheblichem Umfang oder vorrangig Derivate einsetzen, um das Anlageziel des Fonds zu erreichen oder um Anlagezwecke zu verfolgen.

Die Benchmark des Fonds, der MSCI World Value Index (USD) und der MSCI World Index (USD), werden nur zum Performance-Vergleich angegeben. Obwohl die Anlagen des Fonds im Allgemeinen in der Benchmark vertreten sein werden, wird sich die Gewichtung der Komponenten wahrscheinlich von der Benchmark unterscheiden, und der Fonds wird voraussichtlich auch außerhalb der Benchmark investieren, um attraktive Anlagemöglichkeiten zu nutzen. Der Fonds wird aktiv im Rahmen seiner Ziele verwaltet, und das Ausmaß, in dem die Portfoliobestände von der Benchmark abweichen können, wird durch die Anlagestrategie nicht eingeschränkt. Der Fonds wird voraussichtlich erheblich von der Benchmark abweichen.

Weitere Einzelheiten in Bezug auf die verschiedenen Anlageinstrumente, in die der Fonds investieren kann, entnehmen Sie bitte den Abschnitten „Allgemeine Informationen zu Anlagepolitik und Anlageinstrumenten“, „Techniken und Instrumente“ und „Risikofaktoren“.

Hauptrisiken

Es folgt eine Zusammenfassung der mit der Anlage in den Fonds verbundenen Hauptrisiken. Weitere Einzelheiten zu diesen und anderen Risiken entnehmen Sie bitte dem Abschnitt „Risikofaktoren“.

- Aktienmärkte sind volatil und können in Reaktion auf Emittenten-, Markt-, Wirtschafts-, politische, aufsichtsrechtliche, geopolitische, gesundheitspolitische und andere Bedingungen sowie aufgrund der Anlegerwahrnehmung dieser Bedingungen deutlich fallen. Der Preis eines Aktienwerts kann in Reaktion auf diese Bedingungen deutlich sinken, und diese Bedingungen können Auswirkungen auf einen einzelnen Emittenten oder eine einzelne Wertpapierart, Emittenten in einem breiten Marktsegment, einer Branche oder einer geografischen Region oder den Markt im Allgemeinen haben.
- Die Aktienwerte von Unternehmen, die der Anlageverwalter im Verhältnis zu ihrem inneren Wert für unterbewertet hält, können über längere Zeiträume hinweg unterbewertet bleiben und den erwarteten Wert während bestimmter Phasen des Marktzyklus nicht erreichen. Zudem können sie volatil sein als der Markt insgesamt.
- Der Preis eines Schuldtitels hängt zum Teil von der Bonität des Emittenten, des Kreditnehmers, des Kontrahenten oder einer anderen für die Zahlung zuständigen Körperschaft oder von der zugrunde liegenden Sicherheit ab und kann in Reaktion auf Veränderungen hinsichtlich der finanziellen Situation des Emittenten, Kreditnehmers, Kontrahenten oder der zugrunde liegenden Sicherheit sowie in Reaktion auf Veränderungen hinsichtlich spezieller oder allgemeiner Markt-, Wirtschafts-, Branchen-, politischer,

aufsichtsrechtlicher, geopolitischer, gesundheitspolitischer oder sonstiger Bedingungen sinken. Sofern ein Schuldtitel mit Anlagequalität herabgestuft wird, kann dieses Instrument ein wesentlich höheres Ausfallrisiko in sich bergen oder bereits Not leiden, was zu einem erheblichen Rückgang des Wertes dieses Instruments führen und beim Fonds Verluste verursachen kann.

- Im Allgemeinen sinkt der Kurs eines Schuldtitels, wenn die Zinssätze steigen, und steigt, wenn die Zinssätze sinken. Instrumente mit längeren Laufzeiten und Anlagen, die keine laufenden Zinsen zahlen, beinhalten im Allgemeinen ein höheres Zinsrisiko.
- Schuldtitel ohne Anlagequalität können ein wesentlich höheres Ausfallrisiko in sich bergen oder bereits Not leiden, und ihr Wert kann deutlich sinken. Schuldtitel ohne Anlagequalität werden als überwiegend spekulativ angesehen und neigen dazu, empfindlicher auf negative Nachrichten über ihre Emittenten oder die Markt- bzw. Konjunkturlage im Allgemeinen zu reagieren als qualitativ höherwertige Schuldtitel oder Schuldtitel mit Anlagequalität.
- Ein Engagement in Schwellenmärkten kann zusätzliche Risiken in sich bergen, die sich auf Markt-, Wirtschafts-, politische, aufsichtsrechtliche, geopolitische oder andere Bedingungen beziehen. Diese Faktoren können dazu führen, dass Anlagen in Schwellenmärkten volatiler und weniger liquide sind als Anlagen in Industrieländern. Schwellenländer können weniger entwickelte Märkte und weniger entwickelte Rechts-, Regulierungs- und Bilanzierungssysteme haben sowie eine größere politische, soziale und wirtschaftliche Instabilität aufweisen, als dies in Industrieländern der Fall ist.
- Da der Fonds einen relativ hohen Prozentsatz seines Vermögens in eine geringe Anzahl von Emittenten anlegt, kann die Wertentwicklung des Fonds eng an diese wenigen Emittenten gekoppelt und volatil sein als die Wertentwicklung eines breiter gestreuten Fonds.
- Sofern der Fonds einen relativ hohen Prozentsatz seines Vermögens in einer einzelnen Region investiert, wäre die Wertentwicklung des Fonds sehr eng an die Markt-, Währungs-, Wirtschafts-, politischen, aufsichtsrechtlichen, geopolitischen oder anderen Bedingungen in dieser Region gekoppelt.
- Derivate können dazu verwendet werden, sowohl Long- als auch synthetische Short-Positionen einzunehmen (d. h., der Wert eines Derivats kann einen positiven oder negativen Bezug zu dem/den zugrunde liegenden Indikator(en) haben, auf dem/denen das Derivat basiert). Derivate können starken Kursschwankungen unterliegen und bergen neben den Risiken der zugrunde liegenden Indikatoren zusätzliche Risiken in sich. Die Gewinne und Verluste aus Derivaten können erheblich höher sein als der ursprüngliche Preis der Derivate, und es können auch Hebelmechanismen eingebaut sein.

FONDSPROFILE

- Wechselkurse schwanken in Reaktion auf Markt-, Wirtschafts-, politische, aufsichtsrechtliche, geopolitische oder andere Bedingungen. Da ein Fonds in Instrumente investieren kann, die auf andere Währungen als die Basiswährung des Fonds bzw. die Währung der jeweiligen Anteilsklasse lauten, können sich Wechselkursschwankungen auf den Wert dieser Instrumente und somit auf den Wert Ihrer Anlage auswirken. Anleger, die ihre Finanztransaktionen überwiegend in anderen Währungen als der Basiswährung des Fonds (USD) oder der Währung der Klasse tätigen, sollten das potenzielle Verlustrisiko berücksichtigen, das sich aus den Wechselkursschwankungen zwischen diesen Währungen ergibt. Wechselkursänderungen können sich auch auf die Finanzlage der Emittenten auswirken, in die der Fonds investiert.
- Die Anlagenanalyse der Verwaltungsgesellschaft und deren Auswahl von Anlagen führen möglicherweise nicht zu den gewünschten Ergebnissen und/oder zu einer Anlagenkonzentration, die eine schlechtere Wertentwicklung des Fonds im Vergleich zu anderen Fonds mit ähnlichen Anlagestrategien und/oder eine schlechtere Entwicklung im Vergleich zu den Märkten, in die der Fonds investiert, zur Folge hat. Darüber hinaus kann die Förderung des Merkmals „Übergang zu kohlenstoffarmer Wirtschaft“ von MFS durch den Fonds die Zusammensetzung des Fonds beeinflussen und zu Kauf- und Verkaufsentscheidungen führen, die sich negativ auf die Anlageperformance des Fonds auswirken.
- **Es kann keine Garantie abgegeben werden, dass der Fonds sein Anlageziel erreichen wird. Der Wert Ihrer Anlage kann fallen oder steigen, und Sie erhalten möglicherweise nicht den investierten Betrag zurück.**

Profil des typischen Anlegers

- Der Fonds ist für Anleger gedacht, die eine Kapitalwertsteigerung anstreben, indem in erster Linie in Aktienwerte von Emittenten aus Industrie- und Schwellenländern angelegt wird.
- Der Fonds ist als langfristige Anlage konzipiert. Die Risikotoleranz und die Anlagehorizonte der Anleger können je nach den individuellen Umständen der einzelnen Anleger variieren. Sie sollten Ihren Finanzvermittler hinsichtlich Ihrer eigenen Risikotoleranz und Ihres Anlagehorizonts zu Rate ziehen, bevor Sie in den Fonds investieren.

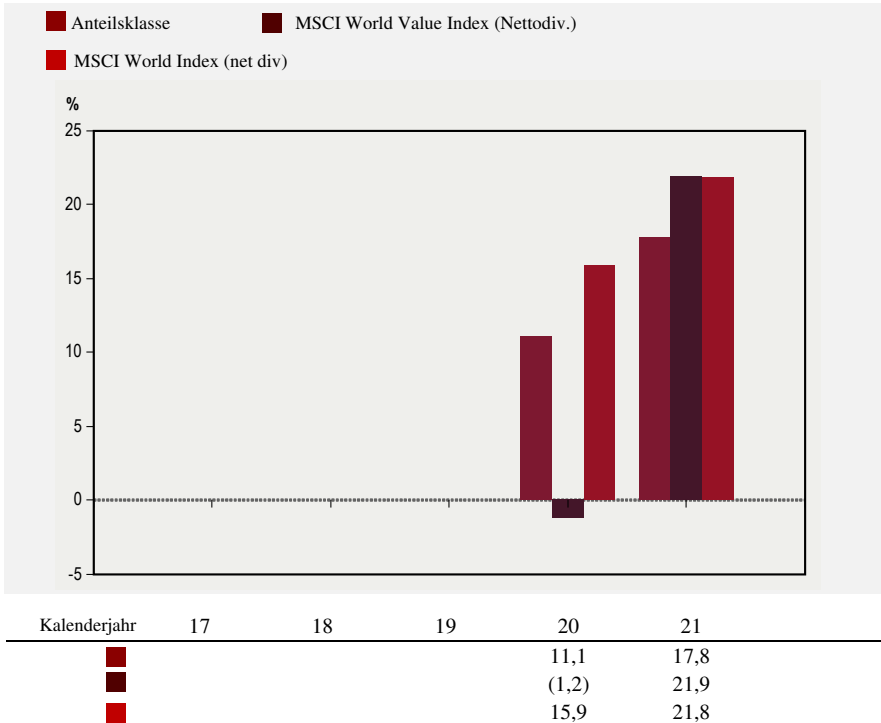
Wertentwicklung

Das folgende Diagramm enthält Informationen zur früheren Wertentwicklung. Die frühere Wertentwicklung des Fonds weist nicht notwendigerweise darauf hin, welche Ergebnisse der Fonds zukünftig erzielen wird. Das Diagramm spiegelt weder den Einfluss der Verkaufsgebühren wider, die Sie eventuell beim Erwerb oder bei der Rücknahme von Anteilen zahlen, noch die Steuern, die bei diesen Transaktionen

FONDSPROFILE

möglicherweise anfallen. Jedwede Verkaufsgebühren oder Steuern würden die dargestellten Erträge mindern.

Balkendiagramm: Das Diagramm zeigt die jährliche Gesamtrendite der Fondsanteile der Klasse A1 – \$ zum 31. Dezember jeden Jahres. Die Wertentwicklung der Benchmark des Fonds ist ebenfalls angegeben.



Benchmarks des Fonds

Primäre Benchmark: MSCI World Value Index (Nettodiv.) (USD)

Sekundäre Benchmark: MSCI World Index (Nettodiv.) (USD)

Laufende Kosten des Fonds

Die folgenden laufenden Kosten sind als Jahressatz in Prozent des Nettovermögens angegeben. Sie basieren auf den Aufwendungen für das Geschäftsjahr zum 31. Januar 2022. Bei einer Klasse, für die noch keine Daten für ein gesamtes Geschäftsjahr vorliegen oder bei der eine Anpassung notwendig ist, um die aktuellen Kosten widerzuspiegeln, stellen die angegebenen laufenden Kosten eine Schätzung zum Datum dieses Prospekts dar. Diese Kosten werden aus dem

FONDSPROFILE

Vermögen der Anteilsklasse gezahlt und im jeweiligen Anteilspreis vollständig widerspiegelt. Die nachstehende Tabelle enthält den höchsten Gesamtkostensatz unter den zum Datum dieses Prospekts für jede Anteilsklasse verfügbaren Anteilskategorien (z. B. ausschüttende oder thesaurierende Bruttoanteile, thesaurierende Anteile, abgesicherte Anteilsklassen und in verschiedenen Währungen denominierte Anteile). Bitte beachten Sie die aktuellen Kostenangaben im Dokument mit den wesentlichen Anlegerinformationen für die relevante Klasse. Außer wie für die Anteile der Klasse Z angegeben, werden diese Kosten den Anteilinhabern nicht direkt berechnet.

Klasse	A	C	N	P	W	I	Z
Anlageverwaltungsgebühren ¹	1,00 %	1,00 %	1,00 %	n. z.	0,75 %	0,70 %	‡
Vertriebsgebühren ¹	0,75 %	1,00 %	1,25 %	n. z.	n. z.	n. z.	n. z.
Anlegerbetreuungsgebühren ¹	n. z.	0,50 %	n. z.	n. z.	n. z.	n. z.	n. z.
Jährliche Verwaltungsgebühr ¹	n. z.	n. z.	n. z.	1,75 %	n. z.	n. z.	n. z.
Anderere Kosten (geschätzt) ²	0,10 % ³	0,10 % ³	0,10 % ³	0,10 % ³	0,10 % ³	0,05 % ³	0,05 % ³
Gesamtkostensatz	1,85 %	2,60 %	2,35 %	1,85 %	0,85 %	0,75 %	0,05 %

¹ Der Anlageverwalter und die Vertriebsgesellschaft können nach eigenem Ermessen auf ihre jeweilige Gebühr teilweise oder vollständig verzichten und ihre gesamte Gebühr bzw. einen Teil davon mit Finanzvermittlern teilen. Für die Anteile der Klasse P sind die Gebühren für Anlageverwaltung und Vertrieb in einer jährlichen Verwaltungsgebühr zusammengefasst.

² Zu den „Anderen Kosten“ zählen generell alle direkten Ausgaben des Fonds mit Ausnahme der Anlageverwaltungs-, Vertriebs- und Anlegerbetreuungsgebühren. „Anderere Kosten“ umfassen unter anderem an die Verwaltungsgesellschaft, Verwahrstelle und Transferstelle gezahlte Gebühren, Rechts- und Abschlussprüfungskosten, Kosten für die Absicherung der Anteilsklasse, bestimmte Kosten im Zusammenhang mit den Anlageaktivitäten des Fonds (einschließlich Zinsen) sowie Ausgaben in Verbindung mit dem Betrieb und der zentralen Verwaltung des Fonds in Luxemburg. „Anderere Kosten“ umfassen keine Maklergebühren, Transaktionskosten oder Währungsumrechnungskosten.

³ Der Anlageverwalter hat sich freiwillig bereit erklärt, bestimmte „Anderere Kosten“ des Fonds zu tragen, ausgenommen Steuern (abgesehen von der Luxemburger Taxe d'Abonnement), bestimmte Kosten für Steuerrückforderungen (einschließlich Erfolgshonorare) sowie Kosten im Zusammenhang mit den Anlageaktivitäten des Fonds (einschließlich Zinsen), so dass diese Kosten nicht mehr als 0,10 % pro Jahr des durchschnittlichen täglichen Nettovermögens der Anteile der Klassen A, C, N, P und W und 0,05 % pro Jahr des durchschnittlichen täglichen Nettovermögens der Anteile der Klassen I und Z ausmachen. Wenn „Anderere Kosten (geschätzt)“ die Kostenobergrenze überschreiten, ist die Differenz bestimmten „Andereren Kosten“ zuzuschreiben, die von der Kostenobergrenzevereinbarung ausgenommen sind, z. B. Zinsaufwendungen in Verbindung mit den Anlageaktivitäten des Fonds.

‡ Die Anlageverwaltungsgebühr für Anteile der Klasse Z wird administrativ erhoben und vom Anteilinhaber direkt an die Verwaltungsgesellschaft (ein verbundenes Unternehmen von MFS) oder ein verbundenes Unternehmen gezahlt, um Anlageverwaltungsdienste zu vergüten, die MFS dem Fonds erbringt.

DIVERSIFIED INCOME FUND	
-------------------------	--

Basiswahrung: US-Dollar (\$)

Auflegungsdatum: 31. Oktober 2014.

Ausschüttungsintervalle: Monatlich oder jahrlich, je nach Anteilsklasse

Methode zur Berechnung des Gesamtrisikos: Commitment-Ansatz

SFDR-Klassifizierung: Artikel 8 („Hellgrün“)

Anlageziel und -politik

Das Ziel des Fonds ist eine Gesamtrendite mit Schwerpunkt auf laufenden Ertragen, in geringerem Mae aber auch Kapitalzuwachs, gemessen in US-Dollar. Der Fonds investiert vornehmlich in ein breites Spektrum an Schuldtiteln und Aktienwerten, darunter wandelbare Wertpapiere und Immobilienanlagen, von Emittenten, die in entwickelten und Schwellenmarkten ansassig sind. Die Anlageverwaltung verteilt das Vermogen des Fonds auf diese Kategorien anhand ihrer Einschatzung der wirtschaftlichen und Geldmarktbedingungen, der Finanz- und Geldpolitik sowie der Werte der Anlagenklassen und/oder Wertpapiere. Wenn die Bewertung der relativen Attraktivitat der Anlageklassen und Markte durch den Anlageverwalter neutral ist, wird erwartet, dass das Engagement des Fonds in diesen Anlageklassen etwa 15 % in Schuldtiteln von Emittenten mit Sitz in Schwellenmarkten (wozu Schuldtitel mit einem Rating unter Investment Grade zahlen konnen), 25 % in sonstigen Schuldtiteln mit einem Rating unter Investment Grade, 15 % in Schuldtiteln von Unternehmen mit Investment Grade-Rating, 10 % in US-Staatstiteln, 20 % in dividendenberechtigten Aktienwerten und 15 % in immobilienbezogenen Anlagen betragt. Diese Allokationen konnen im Laufe der Zeit erheblich variieren.

Beim Schuldtitelanteil konzentriert sich der Fonds auf (i) US-Staatsanleihen (einschlielich hypotheckenbesicherter Wertpapiere [MBS]), (ii) Schuldtitel unter Investment Grade, (iii) Schuldtitel von Emittenten aus Schwellenmarkten und (iv) Schuldtitel von Unternehmen mit Investment Grade-Rating von Emittenten aus Industrielandern. Der Fonds kann bis zu 100 % seines Schuldtitelanteils in Schuldtitel ohne Anlagequalitat anlegen. Der Fonds kann hypotheckenbesicherte Wertpapiere direkt oder uber sogenannte To-be-Announced-Transaktionen (TBA) kaufen oder verkaufen.

Beim Aktienanteil konzentriert sich der Fonds auf Dividenden zahlende Aktienwerte von Unternehmen in entwickelten und Schwellenmarkten. Der Fonds kann in Unternehmen investieren, die seiner Meinung nach im Vergleich zu anderen Unternehmen ein uberdurchschnittliches Ertragswachstumspotenzial besitzen (Wachstumsunternehmen), in Unternehmen, die er im Verhaltnis zu ihrem wahrgenommenen Wert fur unterbewertet halt (Substanzunternehmen), oder in eine Kombination von Wachstums- und Substanzunternehmen. Der

FONDSPROFILE

Fonds konzentriert seine Aktienanlagen im Allgemeinen auf größere Unternehmen, kann aber in Unternehmen jeglicher Größe investieren. Die Auswahl der Aktienanlagen erfolgt vornehmlich auf der Grundlage einer Mischung von Fundamentaldatenanalysen einzelner Emittenten und Instrumente und quantitativen Analysen auf der Basis von Modellen zur systematischen Beurteilung von Emittenten und Instrumenten.

Beim Immobilienanteil investiert der Fonds vor allem in Kapitalanteile in geschlossenen Immobilieninvestmentgesellschaften (REITs) und in Aktienwerte anderer Unternehmen, die überwiegend im Immobiliensektor tätig sind. Der Fonds konzentriert seine Immobilienanlagen in der Regel auf Aktien-REITs, kann aber auch in Hypotheken-REITs und andere übertragbare Wertpapiere von Unternehmen, die hauptsächlich in der Immobilienbranche tätig sind, investieren. Emittenten von Immobilienanlagen sind tendenziell eher klein bis mittelgroß.

Im Zuge der Umsetzung des vom Fonds angestrebten Anlageziels der Erzielung einer Gesamtrendite wird der Fonds auch das Merkmal „Übergang zu kohlenstoffarmer Wirtschaft“ von MFS fördern, das ein ökologisches Merkmal im Sinne von Artikel 8 der SFDR darstellt. Bitte beachten Sie den Abschnitt „Sonstige praktische Informationen – Anlageverwalter – ‚Hellgrüne‘ Fonds von MFS“ in diesem Prospekt sowie den beigefügten SFDR-Anhang. Der Anlageverwalter kann im Rahmen seiner fundamentaldatenorientierten Investmentanalyse neben anderen Faktoren auch Umwelt-, Sozial- und Governance-Faktoren (ESG) berücksichtigen. Der Fonds wird nicht in erheblichem Umfang oder vorrangig Derivate einsetzen, um das Anlageziel des Fonds zu erreichen oder um Anlagezwecke zu verfolgen.

Die Benchmark des Fonds, der Standard & Poor's 500 Index (USD) und die benutzerdefinierte gemischte Benchmark, werden nur zum Performance-Vergleich angegeben. Obwohl die Anlagen des Fonds im Allgemeinen in der Benchmark vertreten sein werden, wird sich die Gewichtung der Komponenten wahrscheinlich von der Benchmark unterscheiden, und der Fonds wird voraussichtlich auch außerhalb der Benchmark investieren, um attraktive Anlagemöglichkeiten zu nutzen. Der Fonds wird aktiv im Rahmen seiner Ziele verwaltet, und das Ausmaß, in dem die Portfoliobestände von der Benchmark abweichen können, wird durch die Anlagestrategie nicht eingeschränkt. Der Fonds wird voraussichtlich erheblich von der Benchmark abweichen.

Weitere Einzelheiten in Bezug auf die verschiedenen Anlageinstrumente, in die der Fonds investieren kann, entnehmen Sie bitte den Abschnitten „Allgemeine Informationen zu Anlagepolitik und Anlageinstrumenten“, „Techniken und Instrumente“ und „Risikofaktoren“.

Hauptrisiken

Es folgt eine Zusammenfassung der mit der Anlage in den Fonds verbundenen Hauptrisiken. Weitere Einzelheiten zu diesen und anderen Risiken entnehmen Sie bitte dem Abschnitt „Risikofaktoren“.

FONDSPROFILE

- Das vom Fonds eingeschätzte Risiko-Rendite-Potenzial der Anlagenklassen führt möglicherweise nicht zu den gewünschten Ergebnissen und/oder zu einer Anlagenkonzentration, die eine schlechtere Wertentwicklung des Fonds im Vergleich zu anderen Fonds mit ähnlichen Anlagestrategien und/oder eine schlechtere Entwicklung im Vergleich zu den Märkten, in die der Fonds investiert, zur Folge hat.
- Der Preis eines Schuldtitels hängt zum Teil von der Bonität des Emittenten, des Kreditnehmers, des Kontrahenten oder einer anderen für die Zahlung zuständigen Körperschaft oder von der zugrunde liegenden Sicherheit ab und kann in Reaktion auf Veränderungen hinsichtlich der finanziellen Situation des Emittenten, Kreditnehmers, Kontrahenten oder der zugrunde liegenden Sicherheit sowie in Reaktion auf Veränderungen hinsichtlich spezieller oder allgemeiner Markt-, Wirtschafts-, Branchen-, politischer, aufsichtsrechtlicher, geopolitischer, gesundheitspolitischer oder sonstiger Bedingungen sinken. Sofern ein Schuldtitel mit Anlagequalität herabgestuft wird, kann dieses Instrument ein wesentlich höheres Ausfallrisiko in sich bergen oder bereits Not leiden, was zu einem erheblichen Rückgang des Wertes dieses Instruments führen und beim Fonds Verluste verursachen kann.
- Im Allgemeinen sinkt der Kurs eines Schuldtitels, wenn die Zinssätze steigen, und steigt, wenn die Zinssätze sinken. Instrumente mit längeren Laufzeiten und Anlagen, die keine laufenden Zinsen zahlen, beinhalten im Allgemeinen ein höheres Zinsrisiko.
- Schuldtitel ohne Anlagequalität können ein wesentlich höheres Ausfallrisiko in sich bergen oder bereits Not leiden, und ihr Wert kann deutlich sinken. Schuldtitel ohne Anlagequalität werden als überwiegend spekulativ angesehen und neigen dazu, empfindlicher auf negative Nachrichten über ihre Emittenten oder die Markt- bzw. Konjunkturlage im Allgemeinen zu reagieren als qualitativ höherwertige Schuldtitel oder Schuldtitel mit Anlagequalität.
- Hypothekenbesicherte Wertpapiere und andere verbrieft Instrumente können der vorzeitigen Tilgung und/oder Verlängerung unterliegen. Dies kann das Gewinnpotenzial für die Inhaber des Instruments reduzieren, wenn das Instrument vorzeitig getilgt wird, und das Verlustpotenzial erhöhen, wenn die Laufzeit des Instruments verlängert wird. Weitere Informationen finden Sie im Abschnitt „Anlagepolitik und Anlagerisiken - Risikofaktoren“ unter der Überschrift „Mit verbrieften Instrumenten verbundenes Risiko“ bzw. „Mit hypothekenbesicherten Wertpapieren verbundenes Risiko“.
- Ein Engagement in Schwellenmärkten kann zusätzliche Risiken in sich bergen, die sich auf Markt-, Wirtschafts-, politische, aufsichtsrechtliche, geopolitische oder andere Bedingungen beziehen. Diese Faktoren können dazu führen, dass Anlagen in Schwellenmärkten volatiler und weniger liquide sind als Anlagen in Industrieländern. Schwellenländer können weniger

FONDSPROFILE

entwickelte Märkte und weniger entwickelte Rechts-, Regulierungs- und Bilanzierungssysteme haben sowie eine größere politische, soziale und wirtschaftliche Instabilität aufweisen, als dies in Industrieländern der Fall ist.

- Aktienmärkte sind volatil und können in Reaktion auf Emittenten-, Markt-, Wirtschafts-, politische, aufsichtsrechtliche, geopolitische, gesundheitspolitische und andere Bedingungen sowie aufgrund der Anlegerwahrnehmung dieser Bedingungen deutlich fallen. Der Preis eines Aktienwerts kann in Reaktion auf diese Bedingungen deutlich sinken, und diese Bedingungen können Auswirkungen auf einen einzelnen Emittenten oder eine einzelne Wertpapierart, Emittenten in einem breiten Marktsegment, einer Branche oder einer geografischen Region oder den Markt im Allgemeinen haben.
- Sofern der Fonds einen relativ hohen Prozentsatz seines Vermögens in einer einzelnen Region investiert, wäre die Wertentwicklung des Fonds sehr eng an die Markt-, Währungs-, Wirtschafts-, politischen, aufsichtsrechtlichen, geopolitischen oder anderen Bedingungen, die in dieser Region vorherrschen, gekoppelt und könnte daher volatiler sein als die Wertentwicklung eines geografisch breiter gestreuten Fonds.
- Die mit der Anlage in immobilienbezogene Anlagen verbundenen Risiken umfassen bestimmte Risiken, die mit dem unmittelbaren Eigentum an Immobilien und der Immobilienbranche im Allgemeinen einhergehen. Immobilienbezogene Anlagen werden durch allgemeine, regionale und lokale wirtschaftliche Bedingungen, Schwierigkeiten bei der Bewertung und Veräußerung von Immobilien, Zinssatzschwankungen und Immobiliensteuersätze, Schwankungen in baurechtlichen Bestimmungen, Umweltverordnungen und sonstigen staatliche Maßnahmen, Cashflow-Abhängigkeit, erhöhte Betriebskosten, mangelnde Verfügbarkeit von Hypotheken, Verluste aufgrund von Naturkatastrophen, übermäßige Bautätigkeit, Verluste aufgrund von Unfall oder Verurteilung, Schwankungen von Immobilienwerten und Mietpreisen sowie sonstige Faktoren beeinflusst. Viele immobilienbezogene Emittenten, einschließlich REITs, nutzen Hebelung (und manche können eine starke Hebelung aufweisen), was das Anlagerisiko erhöht und sich in Zeiten steigender Zinsen negativ auf die Geschäfte sowie den Marktwert des Emittenten auswirken kann. Die Wertpapiere immobilienbezogener Emittenten mit kleiner bis mittlerer Marktkapitalisierung können volatiler und weniger liquide als die Wertpapiere größerer Emittenten sein, und diese Emittenten können über begrenzte finanzielle Ressourcen verfügen.
- Derivate können dazu verwendet werden, sowohl Long- als auch synthetische Short-Positionen einzunehmen (d. h., der Wert eines Derivats kann einen positiven oder negativen Bezug zu dem/den zugrunde liegenden Indikator(en) haben, auf dem/denen das Derivat basiert). Derivate können starken